



Kraftfahrt-Bundesamt

DE-24932 Flensburg

Allgemeine Betriebserlaubnis (ABE) National Type Approval

ausgestellt von:

Kraftfahrt-Bundesamt (KBA)

nach § 22 in Verbindung mit § 20 Straßenverkehrs-Zulassungs-Ordnung (StVZO)
für einen Typ des folgenden Genehmigungsobjektes

Sonderräder für Pkw 8 J x 18 EH2+

issued by:

Kraftfahrt-Bundesamt (KBA)

according to § 22 and 20 Straßenverkehrs-Zulassungs-Ordnung (StVZO) for a type
of the following approval object

special wheels for passenger cars 8 J x 18 EH2+

Genehmigungsnummer: **53837*01**

Approval number:

1. Genehmigungsinhaber:
Holder of the approval:
G.M.P. GROUP S.R.L.
IT-24061 Albano Sant' Alessandro (BG)
2. Gegebenenfalls Name und Anschrift des Bevollmächtigten:
If applicable, name and address of representative:
Entfällt
Not applicable
3. Typbezeichnung:
Type:
BERGHEM 188

elektronisch gesiegelt
Kraftfahrt-Bundesamt
21.01.2026
08:38:36 UTC
Typgenehmigung





Kraftfahrt-Bundesamt

DE-24932 Flensburg

2

Genehmigungsnummer: **53837*01**

Approval number:

4. Aufgebrachte Kennzeichnungen:
Identification markings:
Hersteller oder Herstellerzeichen
Manufacturer or registered manufacturer's trademark

Felgengröße
Size of the wheel

Typ und die Ausführung
Type and version

Herstelldatum (Monat und Jahr)
Date of manufacture (month and year)

Genehmigungszeichen
Approval identification

Einpresstiefe
Inset/outset
5. Anbringungsstelle der Kennzeichnungen:
Position of the identification markings:
An der Innen- bzw. Außenseite des Rades
On the inside/outside of the wheel
6. Zuständiger Technischer Dienst:
Responsible Technical Service:
TÜV Rheinland Kraftfahrt GmbH
DE-51105 Köln
7. Datum des Prüfberichts des Technischen Dienstes:
Date of test report issued by the Technical Service:
05.12.2025
8. Nummer des Prüfberichts des Technischen Dienstes:
Number of test report issued by that Technical Service:
55803821 (2. Ausfertigung)



Kraftfahrt-Bundesamt

DE-24932 Flensburg

3

Genehmigungsnummer: **53837*01**

Approval number:

9. Verwendungsbereich:
Range of application:
Nach dieser Genehmigung darf das Genehmigungsobjekt „Sonderräder für Pkw“ nur gemäß
The approval object „special wheels for passenger cars“ shall only be used in accordance with

Anlage/n zum Prüfbericht
Annex/es of the test report
1 - 4

2. Ausfertigung

und unter den dort genannten Bedingungen verwendet werden.
and under the specified conditions mentioned there.

10. Bemerkungen:
Remarks:
Für diese nach §22 StVZO freigegebenen Rad/Reifenkombinationen ist die Berichtigung der Zulassungsbescheinigung Teil I gemäß § 15 Fahrzeug-Zulassungsverordnung (FZV) nicht erforderlich.
The correction of the "Zulassungsbescheinigung Teil I" according to § 15 Fahrzeug-Zulassungsverordnung (FZV) is not required for these wheel/tire combinations according to §22 StVZO.

Es gelten die im o.g. Gutachten nebst Anlagen festgehaltenen Angaben.
The indications given in the above mentioned test report including its annexes shall apply.

11. Änderungsabnahme gemäß § 19 (3) StVZO:
Acceptance test of the modification as per § 19 (3) StVZO:
Siehe Prüfbericht
See test report

12. Die Genehmigung wird **erweitert**
Approval is **extended**

13. Grund (Gründe) für die Erweiterung der Genehmigung (falls zutreffend):
Reason(s) for the extension (if applicable):
Aktualisierung des Verwendungsbereiches
Update of the range of application

Aktualisierung der zul. Radlasten
Update of the permitted wheel load indices



Kraftfahrt-Bundesamt

DE-24932 Flensburg

4

Genehmigungsnummer: **53837*01**

Approval number:

14. Ort: **DE-24932 Flensburg**
Place:

15. Datum: **15.01.2026**
Date:

16. Unterschrift: **Im Auftrag**
Signature:

Nino Pommerencke



Anlagen:

Enclosures:

Gemäß Inhaltsverzeichnis

According to index



Kraftfahrt-Bundesamt

DE-24932 Flensburg

Inhaltsverzeichnis zu den Beschreibungsunterlagen Index to the information package

Nummer der Genehmigung: **53837*01**
Approval No.

Ausgabedatum: **21.05.2021**
Date of issue:

letztes Änderungsdatum: **15.01.2026**
last date of amendment:

Nebenbestimmungen und Rechtsbehelfsbelehrung
Collateral clauses and instruction on right to appeal

Prüfbericht(e) Nr.:
Test report(s) No.:
55803821 (1. Ausfertigung)
55803821 (2. Ausfertigung)

Datum:
Date
06.05.2021
05.12.2025

Beschreibungsbogen Nr.:
Information document No.:
BERGHEM 188
BERGHEM 188

Datum:
Date
19.02.2021
23.10.2025

Liste der Änderungen:
List of modifications:
Siehe Anlage "Liste der Änderungen" des Prüfberichtes
See appendix "List of modifications" of the test report

Datum:
Date



Kraftfahrt-Bundesamt

DE-24932 Flensburg

Nummer der Genehmigung: **53837*01**

- Anlage -

Nebenbestimmungen und Rechtsbehelfsbelehrung

Nebenbestimmungen

Jede Einrichtung, die dem genehmigten Typ entspricht, ist gemäß der angewendeten Vorschrift zu kennzeichnen.

Das Genehmigungszeichen lautet wie folgt:

KBA 53837

Die Einzelerzeugnisse der reihenweisen Fertigung müssen mit den Genehmigungsunterlagen genau übereinstimmen. Änderungen an den Einzelerzeugnissen sind nur mit ausdrücklicher Zustimmung des Kraftfahrt-Bundesamtes gestattet.

Änderungen der Firmenbezeichnung, der Anschrift und der Fertigungsstätten sowie eines bei der Erteilung der Genehmigung benannten Zustellungsbevollmächtigten oder bevollmächtigten Vertreters sind dem Kraftfahrt-Bundesamt unverzüglich mitzuteilen.

Verstöße gegen diese Bestimmungen können zum Widerruf der Genehmigung führen und können überdies strafrechtlich verfolgt werden.

Die Genehmigung erlischt, wenn sie zurückgegeben oder entzogen wird, oder der genehmigte Typ den Rechtsvorschriften nicht mehr entspricht. Der Widerruf kann ausgesprochen werden, wenn die für die Erteilung und den Bestand der Genehmigung geforderten Voraussetzungen nicht mehr bestehen, wenn der Genehmigungsinhaber gegen die mit der Genehmigung verbundenen Pflichten - auch soweit sie sich aus den zu dieser Genehmigung zugeordneten besonderen Auflagen ergeben - verstößt oder wenn sich herausstellt, dass der genehmigte Typ den Erfordernissen der Verkehrssicherheit oder des Umweltschutzes nicht entspricht.

Das Kraftfahrt-Bundesamt kann jederzeit die ordnungsgemäße Ausübung der durch diese Genehmigung verliehenen Befugnisse, insbesondere die genehmigungsgerechte Fertigung sowie die Maßnahmen zur Übereinstimmung der Produktion, nachprüfen. Es kann zu diesem Zweck Proben entnehmen oder entnehmen lassen. Dem Kraftfahrt-Bundesamt und/oder seinen Beauftragten ist ungehinderter Zutritt zu Produktions- und Lagerstätten zu gewähren.

Die mit der Erteilung der Genehmigung verliehenen Befugnisse sind nicht übertragbar. Schutzrechte Dritter werden durch diese Genehmigung nicht berührt.

Rechtsbehelfsbelehrung

Gegen diese Genehmigung kann innerhalb eines Monats nach Bekanntgabe Widerspruch erhoben werden. Der Widerspruch ist beim **Kraftfahrt-Bundesamt, Fördestraße 16, DE-24944 Flensburg**, schriftlich oder zur Niederschrift einzulegen.



Kraftfahrt-Bundesamt

DE-24932 Flensburg

2

Approval No.: **53837*01**

- Attachment -

Collateral clauses and instruction on right to appeal

Collateral clauses

All equipment which corresponds to the approved type is to be identified according to the applied regulation.

The approval identification is as follows: - see German version -

The individual production of serial fabrication must be in exact accordance with the approval documents. Changes in the individual production are only allowed with express consent of the Kraftfahrt-Bundesamt.

Changes in the name of the company, the address and the manufacturing plant as well as one of the parties given the authority to delivery or authorised representative named when the approval was granted is to be immediately disclosed to the Kraftfahrt-Bundesamt.

Breach of this regulation can lead to recall of the approval and moreover can be legally prosecuted.

The approval expires if it is returned or withdrawn or if the type approved no longer complies with the legal requirements. The revocation can be made if the demanded requirements for issuance and the continuance of the approval no longer exist, if the holder of the approval violates the duties involved in the approval, also to the extent that they result from the assigned conditions to this approval, or if it is determined that the approved type does not comply with the requirements of traffic safety or environmental protection.

The Kraftfahrt-Bundesamt may check the proper exercise of the conferred authority taken from this approval at any time. In particular this means the compliant production as well as the measures for conformity of production. For this purpose samples can be taken or have taken. The employees or the representatives of the Kraftfahrt-Bundesamt may get unhindered access to the production and storage facilities.

The conferred authority contained with issuance of this approval is not transferable. Trade mark rights of third parties are not affected with this approval.

Instruction on right to appeal

This approval can be appealed within one month after notification. The appeal is to be filed in writing or as a transcript at the **Kraftfahrt-Bundesamt, Fördestraße 16, DE-24944 Flensburg.**

Prüfbericht Nr. **55803821** (2. Ausfertigung)

Prüfgegenstand PKW-Sonderrad 8JX18EH2+ Typ BERGHEM 188
 Hersteller G.M.P. GROUP SRL

Seite 1 von 4

Auftraggeber G.M.P. GROUP SRL
 Via Luigi Galvani 8-12
 IT-24061 Albano Sant'Alessandro (BG)

Prüfgegenstand PKW-Sonderrad

Modell BERGHEM
 Typ BERGHEM 188
 Radgröße 8JX18EH2+
 Zentrierart Mittenzentrierung

Ausführung	Kennzeichnung Rad/ Zentrierring	Lochzahl/ Lochkreis- (mm)/ Mittenloch-ø (mm)	Ein- press- tiefe (mm)	Rad- last (kg)	Abroll- umfang (mm)	Gültig ab Herstell- datum
BERG80183 5154	BERGHEM 188 5X112 ET35 / Ø66.45- Ø57.1	5/112/57,1	35	850	2350	3/2021
BERG80184 5154	BERGHEM 188 5X112 ET45 / Ø66.45- Ø57.1	5/112/57,1	45	850	2350	3/2021
BERG80183 5154	BERGHEM 188 5X112 ET35 / ohne Ring	5/112/66,6	35	850	2350	3/2021
BERG80184 5154	BERGHEM 188 5X112 ET45 / ohne Ring	5/112/66,6	45	850	2350	3/2021

Kennzeichnung

KBA-Nummer 53837
 Herstellerzeichen G.M.P. GROUP
 Radtyp und Ausführung BERGHEM 188...(s.o.)
 Radgröße 8JX18EH2+
 Einpreßtiefe ET...(s.o.)
 Herkunftsmerkmal MADE IN ITALY
 Herstellungsdatum Monat und Jahr

Befestigungselemente

Die zu verwendenden Befestigungselemente sowie deren Anzugsmomente sind den Verwendungsbereichsgutachten zu entnehmen.

Prüfungen

Die o.g. Sonderräder wurden gemäß den Richtlinien für die Prüfung von Sonderrädern für Kraftfahrzeuge und ihre Anhänger vom 25.November 1998 geprüft.

Folgende Prüfungen wurden mit positivem Ergebnis abgeschlossen:

- Biegeumlaufprüfung
- Abrollprüfung
- Impactprüfung

Folgende Testdaten liegen der Biegeumlaufprüfung zugrunde:

Ausführung	Anschluß	Ein- press- tiefe (mm)	Radlast (kg)	Abroll- umfang (mm)	Ver- fahr- en	Datum	Ort
BERG80183 5154	5/112	35	750	2350	FE	03/2021	TRI Pogliano Milanese
BERG80183 5154	5/112	35	850	2350	FE	11/2025	TRI Pogliano Milanese
BERG80184 5154	5/112	45	750	2350	FE	03/2021	TRI Pogliano Milanese
BERG80184 5154	5/112	45	850	2350	FE	11/2025	TRI Pogliano Milanese

FE=Farbeindringverfahren

Folgende Testdaten liegen der Impactprüfung zugrunde:

Ausführung	Anschluß	Ein- press- tiefe (mm)	Radlast (kg)	Reifengröße	Datum	Ort
BERG80184 5154	5/112	45	750	205/40R18	03/2021	TRI Pogliano Milanese
BERG80184 5154	5/112	45	850	205/40R18	11/2025	TRI Pogliano Milanese

Folgende Testdaten liegen der Abrollprüfung zugrunde:

Ausführung	Anschluß	Ein- press- tiefe (mm)	Radlast (kg)	Reifengröße	Ver- fahr- en	Datum	Ort
BERG80183 5154	5/112	35	750	285/60R18	FE	03/2021	TRI Pogliano Milanese
BERG80184 5154	5/112	45	750	285/60R18	FE	03/2021	TRI Pogliano Milanese
BERG80184 5154	5/112	45	850	285/60R18	FE	11/2025	TRI Pogliano Milanese
BERG80184 5154	5/112	45	850	285/60R18	FE	11/2025	TRI Pogliano Milanese

FE=Farbeindringverfahren

Aufgrund bereits positiv durchgeführter Prüfungen an vergleichbaren Rädern des genannten Radtyps sind die folgenden Prüfungen nicht mehr erforderlich:

- Salzprühtest

Die Maße und Toleranzen entsprechen in wesentlichen Punkten der ETRTO.

Die Zusammensetzung, die Festigkeitswerte und das Korrosionsverhalten des verwendeten Werkstoffes sind in der Radbeschreibung des Herstellers aufgeführt.

Das Gewicht der nicht lackierten Sonderradausführung BERG801835154 betrug 12,70 kg.

Prüfort und Prüfdatum

Die Festigkeitsprüfung des Sonderradtyps wurde in (siehe Tabelle Testdaten) durchgeführt.

Prüfergebnis

Aufgrund der durchgeführten Prüfungen bestehen keine technischen Bedenken o.g. Sonderräder an den in den Verwendungsbereichsgutachten genannten Fahrzeugen und den dort aufgeführten Bedingungen zu verwenden.

Hinweis

Bei Radausführungen ohne Zentrierring und Fahrzeugtypen, für die die Anforderungen der VO (EU) 2019/2144 gelten (Fahrzeuge der Klassen M, N und O im Sinne des Artikels 4 der Verordnung (EU) 2018/858) gilt:

Ohne Genehmigung nach UN-Regelung Nr. 124 ist die Verwendung der in den Anlagen genannten Rad-/Reifen-Kombinationen nur zulässig, wenn sie nicht serienmäßig vom Fahrzeughersteller freigegeben sind (z. B. EU-Übereinstimmungsbescheinigung (COC) oder Fahrzeugpapiere).

Anlagen

Beschreibung		19.02.2021
	mit Änderung vom	23.10.2025
Radzeichnung	BERGHEM 8x18 NF	04.02.2021
Befestigungsmittelzeichnung	BOLT R14	11.04.2016
	mit Änderung vom	09.10.2019
Zentrierringzeichnung	7P665571	06.06.2018
Nabenkappenzeichnung	CS74	04.05.2020
Verwendungsbereiche	Anlage 1-4	
Radzeichnung	BERG801835154	04.02.2021
	mit Änderung vom	23.10.2025
Radzeichnung	BERG801845154	04.02.2021
	mit Änderung vom	23.10.2025
Befestigungsmittelzeichnung	BOLT R14	11.04.2016
	mit Änderung vom	26.07.2023

Der Prüfbericht umfasst Blatt 1 bis 4.

Prüfbericht Nr.**55803821** (2. Ausfertigung)

Prüfgegenstand
Hersteller

PKW-Sonderrad 8JX18EH2+ Typ BERGHEM 188
G.M.P. GROUP SRL

Seite 4 von 4

Gegen die Erteilung einer Allgemeinen Betriebserlaubnis bestehen unsererseits keine technischen Bedenken.

Der Technische Dienst Typprüfstelle Fahrzeuge/Fahrzeugteile der TÜV Rheinland Kraftfahrt GmbH, Am Grauen Stein, 51105 Köln ist mit seinem Ingenieurzentrum Technologiezentrum Typprüfstelle, Lamsheim für die angewendeten Prüfverfahren vom Kraftfahrt-Bundesamt entsprechend EG-FGV für das Typprogenehmigungsverfahren des KBA unter der Nummer KBA-P 00010-96 benannt.

Lamsheim, 5. Dezember 2025



Schmidt

00459807.DOCX JR-CS

Anlage „Liste der Änderungen“ zu Prüfbericht Nr. 55803821 (2. Ausfertigung)

Prüfgegenstand
Hersteller

PKW-Sonderrad 8JX18EH2+ Typ BERGHEM 188
G.M.P. GROUP SRL

Seite 1 von 1

Liste der Änderungen

Es wird geändert:

- Aktualisierung Radbeschreibung
- Aktualisierung Radzeichnung
- Aktualisierung Befestigungsmittelzeichnung
- Radlasterhöhung der Radausführung BERG801835154
- Radlasterhöhung der Radausführung BERG801845154
- Aktualisierung Verwendungsbereich

Es wird berichtigt:

Es wird hinzugefügt:

- Biegeumlaufprüfung Ausführung BERG801835154 ergänzt
- Biegeumlaufprüfung Ausführung BERG801845154 ergänzt
- Impact Test Ausführung BERG801845154 ergänzt
- Abrollprüfung Ausführung BERG801845154 ergänzt

Es entfällt:

Anlage 1 zum Prüfbericht Nr.55803821 (2. Ausfertigung)

Prüfgegenstand PKW-Sonderrad 8JX18EH2+ Typ BERGHEM 188
 Hersteller G.M.P. GROUP SRL

Seite 1 von 38

Auftraggeber G.M.P. GROUP SRL
 Via Luigi Galvani 8-12
 IT-24061 Albano Sant'Alessandro (BG)

Prüfgegenstand PKW-Sonderrad
 Modell BERGHEM
 Typ BERGHEM 188
 Radgröße 8JX18EH2+
 Zentrierart Mittenzentrierung

Ausführung	Kennzeichnung Rad/ Zentrierring	Lochzahl/ Lochkreis- (mm)/ Mittenloch-ø (mm)	Einpress- tiefe (mm)	Rad- last (kg)	Abrollumfang (mm)
BERG80183 5154	BERGHEM 188 5X112 ET35 / Ø66.45-Ø57.1	5/112/57,1	35	850	2350

Kennzeichnungen

KBA-Nummer 53837
 Herstellerzeichen G.M.P. GROUP
 Radtyp und Ausführung BERGHEM 188...(s.o.)
 Radgröße 8JX18EH2+
 Einpresstiefe ET...(s.o.)
 Herkunftsmerkmal MADE IN ITALY
 Herstelldatum Monat und Jahr

Befestigungsmittel

Nr.	Art der Befestigungsmittel	Bund	Anzugsmoment (Nm)	Schaftlänge (mm)
S01	Schraube M14x1,5	Kugel D=28mm	120	27
S02	Schraube M14x1,5	Kugel D=28mm	140	28
S03	Schraube M14x1,5	Kugel D=28mm	120	28
S04	Schraube M14x1,5	Kugel D=28mm	170	35
S05	Schraube M14x1,5	Kugel D=28mm	140	27
S06	Schraube M14x1,5	Kugel D=28mm	125	28
S07	Schraube M14x1,5	Kugel D=28mm	125	35

Prüfungen

Entsprechend den Kriterien des VdTÜV Merkblattes 751 (in der jeweils gültigen Fassung) wurden an den im Verwendungsbereich aufgeführten Fahrzeugen Anbau-, Freigängigkeits- und Handlingsprüfungen durchgeführt.

Verwendungsbereich

Hersteller Aiways
 Audi
 Ford
 MG (Saic)
 Seat
 Skoda
 Volkswagen
 Spurverbreiterung innerhalb 2%

Anlage 1 zum Prüfbericht Nr.55803821 (2. Ausfertigung)
 Prüfgegenstand
Hersteller

 PKW-Sonderrad 8JX18EH2+ Typ BERGHEM 188
G.M.P. GROUP SRL

Seite 2 von 38

Handelsbezeichnung Fahrzeug-Typ ABE/EWG-Nr.	kW-Bereich	Reifen	Reifenbezogene Auflagen und Hinweise	Auflagen und Hinweise
Aiways U5	55, 60	225/55R18		A12 A14 A18
MAS861, -/WVTA	55, 60	235/55R18	A01 K1a K1b K3s	A58 S03
e13*2007/46*2315*..;	55, 60	245/50R18	A01 K1c K2b K3s	
e13*KS07/46*1629*..;	55, 60	255/50R18	A01 K1c K2b K3s K4i	
e13*KS07/46*1631*..				
Audi A3	77-140	215/40R18	K1a K2b T85 T89	A01 A12 A14
8V	77-140	225/35R18	K1a K2b T87	A18 A57 Cbo
e1*2007/46*0607*..	77-140	225/40R18	K1a K2b	F24 Lim V00
- Limousine / Cabrio	77-140	235/40R18	G90 K1a K1b K2b K6g K8h	V18 S01
- incl. Facelift 2016	77-140	245/35R18	K1a K1b K2b K6g K8h	
Audi A3	77-92	215/40R18	K1a K2b K6g K8h T85 T89	A01 A12 A14
8V	77-92	225/35R18	K1a K2b K6g K8h T83 T87	A18 A58 Cbo
e1*2007/46*0607*..	77-92	225/40R18	K1a K2b K6g K8h	F23 Lim V18
- Limousine / Cabrio	77-92	235/40R18	G90 K1a K1b K2b K6h K8m	S01
- incl. Facelift 2016	77-92	245/35R18	K1a K1b K2b K6h K8m	
Audi A3 Cabriolet	75-147	215/40R18	K1c K2b K46 K56 R37 T85 T89	A01 A12 A14
8P	75-147	225/35R18	K1c K2b K46 K56 T87	A18 A58 Cbo
e1*2001/116*0456*..	75-147	225/40R18	K1c K2b K46 K56	S01
Audi A3 Limousine	110	215/40R18	K1a K2b T85 T89	A01 A12 A14
GY	110	215/45R18	K1a K2b	A18 A57 F24
e1*2007/46*2060*..	110-147	215/40R18	K1a K2b M+S T85 T89	Lim NoE NoP
	110-147	215/45R18	K1a K2b M+S	V00 V18 S05
	110-147	225/40R18	K1c K2b K4i K8h	
	110-147	235/40R18	K1c K2b K4i K5b K8h	
	110-147	245/35R18	K1c K2c K4i K5b K8m	
Audi A3 Sportback	110	215/40R18	K1a K2b T85 T89	A01 A12 A14
GY	110	215/45R18	K1a K2b	A18 A57 F24
e1*2007/46*2060*..	110-147	215/40R18	K1a K2b M+S T85 T89	Fih KOV NoE
	110-147	215/45R18	K1a K2b M+S	NoP V00 V18
	110-147	225/40R18	K1c K2b K4i K8h	S05
	110-147	235/40R18	K1c K2b K4i K5b K8h	
	110-147	245/35R18	K1c K2c K4i K5b K8m	
Audi A3 Sportback	81-96	215/40R18	K1a K2b K4i K8h T85 T89	A01 A12 A14
GY	81-96	215/45R18	G01 K1a K2b K4i K8h	A18 A58 F23
e1*2007/46*2060*..	81-96	225/40R18	K1c K2b K4i K8h	Fih KOV NoE
	81-96	235/40R18	G01 K1c K2b K4i K5b K8m	NoP V18 S05
	81-96	245/35R18	K1c K2c K4i K5b K8s	
Audi A3 Sportback PHEV	110	215/40R18	K1a K2b R37 T89	A01 A12 A14
GY	110	215/45R18	K1a K2b R37	A18 A58 F24
e1*2007/46*2060*..	110, 130	225/40R18	K1c K2b K4i K8h	Fih KOV V18
- Plug-in Hybrid	110, 130	235/40R18	K1c K2b K4i K5b K8h	S05
	110, 130	245/35R18	K1c K2c K4i K5b K8m	
Audi A3, -/Sportback	184-195	225/40R18	K1c K2b K46 K56 T88 T89	A01 A12 A14
8P, 8PA				A18 Fih S01
e1*2001/116*0217*..,				
e1*2001/116*0418*..				

Anlage 1 zum Prüfbericht Nr.55803821 (2. Ausfertigung)
 Prüfgegenstand
Hersteller

 PKW-Sonderrad 8JX18EH2+ Typ BERGHEM 188
G.M.P. GROUP SRL

Seite 3 von 38

Handelsbezeichnung Fahrzeug-Typ ABE/EWG-Nr.	kW-Bereich	Reifen	Reifenbezogene Auflagen und Hinweise	Auflagen und Hinweise
Audi A3, -/Sportback 8P, 8PA, 8PB e1*2001/116*0217*.. e1*2001/116*0241*.. e1*2001/116*0418*.. e13*2007/46*1082*..	66-147	215/40R18	K1c K2b K46 K56 R37 T85 T89	A01 A12 A14 A18 Flh S01
	66-147	225/35R18	K1c K2b K46 K56 T87	
	66-147	225/40R18	K1c K2b K46 K56	
Audi A3, -/Sportback 8V e1*2007/46*0607*.. - incl. Facelift 2016	77-140	215/40R18	K1c K2b K3a K4i K5d K6g K8h T85 T89	A01 A12 A14 A18 A57 F24 Flh V00 V18 S01
	77-140	225/35R18	K1c K2b K3a K4i K5d K6g K8h T83 T87	
	77-140	225/40R18	K1c K2b K3a K4i K5d K6g K8h	
	77-140	245/35R18	K2c K4i K6h K8s R03	
Audi A3, -/Sportback 8V e1*2007/46*0607*.. - incl. Facelift 2016	77-96	215/40R18	K1c K2b K3a K4i K5d K6h K8m T85 T89	A01 A12 A14 A18 A58 F23 Flh V18 S01
	77-96	225/35R18	K1c K2b K3a K4i K5d K6h K8m T83 T87	
	77-96	225/40R18	K1c K2b K3a K4i K5d K6h K8m	
	77-96	245/35R18	K1c K2c K3a K4i K5d K6h K7d K8s	
Audi A4 8E e1*98/14*0151*.. e1*2001/116*0151*..	74-188	225/40R18	K1a K1b K2b T88 T89 T91	A01 A12 A14 A18 Car Lim V18 S01
	74-188	235/40R18	K1c K2b K44 K46	
	74-188	245/35R18	K1c K2b K44 K46 T88 T89 T92	
	74-188	255/35R18	K2c K44 K46 R03 R70	
Audi A4 QB6 e1*2001/116*0243*..	162	225/40R18	K1a K1b K2b T88 T89 T91	A01 A12 A14 A18 Car Cbo Lim V18 S01
	162	235/40R18	K1c K2b K44 K46	
	162	245/35R18	K1c K2b K44 K46 T88 T89	
	162	255/35R18	K2c K44 K46 R03 R70	
Audi A4 Cabriolet 8H e1*98/14*0177*.. e1*2001/116*0177*..	96-188	225/40R18	K1a K2b T88 T89 T91 T92	A01 A12 A14 A18 Cbo V18 S01
	96-188	235/40R18	K1c K2b K44 K46 T91 T93	
	96-188	245/35R18	K1c K2b K44 K46 T88 T89 T92	
	96-188	255/35R18	K2c K44 K46 R03 R70	
Audi A4 S4 8E,8H,QB6 e1*98/14,2001/116* 0151,0177,0243*..	253	225/40R18	K1a K1b K2b M+S T92	A01 A12 A14 A18 Car Cbo Lim V18 S01
	253	235/40R18	K1c K2b K44 K46 T91 T93	
	253	255/35R18	K2c K44 K46 R03 R70	
Audi A6 4B e1*96/27, 98/14, 2001/116*0051*..	81-184	225/40R18	K1c K46 T88 T89 T91 T92	A01 A12 A14 A18 Au9 Car Lim V18 X27 S01
	81-184	235/40R18	G40 K1c K2b K44 K46 T91 T93	
	81-184	245/35R18	K1c K2b K44 K46 T88 T89 T92	
	81-184	255/35R18	K2b K44 K46 R03 R70	
Audi A6 -/Avant 4F, 4F1 e1*2001/116*0254*.. e1*2001/116*0276*.. e13*2007/46*1080*..	89-257	225/45R18	T91 T95	A12 A14 A18 Car Lim NBF V18 X27 S01
	89-257	235/40R18	T91 T93	
	89-257	245/40R18	A01 K1b K2b T93	

Anlage 1 zum Prüfbericht Nr.55803821 (2. Ausfertigung)
 Prüfgegenstand
Hersteller

 PKW-Sonderrad 8JX18EH2+ Typ BERGHEM 188
G.M.P. GROUP SRL

Seite 4 von 38

Handelsbezeichnung Fahrzeug-Typ ABE/EWG-Nr.	kW-Bereich	Reifen	Reifenbezogene Auflagen und Hinweise	Auflagen und Hinweise
Audi A6 Allroad 4F, 4F1 e1*2001/116*0254*.. e13*2007/46*1080*..	120-257	225/50R18	A01 K42 K46	A12 A14 A18 X28 S01
	120-257	235/45R18		
	120-257	245/45R18	A01 K42 K46	
	120-257	255/45R18	A01 K1a K1b K2b K41 K42 K44 K46	
Audi A6 S6 4F, 4F1 e1*2001/116*0254*.. e13*2007/46*1080*..	320	235/45R18	M+S T94 T98	A12 A14 A18 Car Lim X27 S01
Audi A6, S6 4B e1*96/27, 98/14, 2001/116*0051*..	191-220	235/40R18	T93	A12 A14 A18 R21 X27 S01
	191-220	245/40R18	A01 G01	
	191-250	255/35R18	R70 T94	
Audi A8 4E e1*2001/116*0198*.. e1*2001/116*0246*..	154-257	235/50R18	R37	A12 A14 A18 BnK Lim NBF V18 S01
	154-257	245/45R18	R37 T00 T96	
	154-257	255/45R18	A01 K1a K2b	
	154-331	235/50R18	M+S	
	154-331	245/45R18	M+S T00 T96	
	154-331	255/45R18	A01 K1a K2b M+S	
Audi Q2 GA e1*2007/46*1552*.. - Frontantrieb	81-110	215/50R18	K1c K2b R70	A01 A12 A14 A18 A58 V18 S05
	81-110	225/45R18	K1c K2b	
	81-110	235/45R18	K1c K2b	
	81-110	245/40R18	K1c K2b K8f	
	81-110	245/45R18	K1c K2b K8f	
Audi Q2 GA e1*2007/46*1552*.. - Frontantrieb - mit Zusatz- Verbreiterungen	81-110	215/50R18	A01 K1a K1b K2b R70	A12 A14 A18 A58 KMV R92 V18 S05
	81-110	225/45R18		
	81-110	235/45R18	A01 K1a K1b K2b	
	81-110	245/40R18	A01 K1a K1b K2b K8f	
	81-110	245/45R18	A01 K1a K1b K2b K8f	
Audi Q2 Quattro GA e1*2007/46*1552*01-..	110, 140	215/50R18	K1c K2b R70	A01 A12 A14 A18 A56 S05
	110, 140	225/45R18	K1c K2b	
	110, 140	235/45R18	K1c K2b	
	110, 140	245/40R18	K1c K2c K6w K8c	
	110, 140	245/45R18	K1c K2c K6w K8c	
Audi Q2 Quattro GA e1*2007/46*1552*01-.. - mit Zusatz- Verbreiterungen	110, 140	215/50R18	A01 K1a K1b K2b R70	A12 A14 A18 A56 KMV R92 S05
	110, 140	225/45R18		
	110, 140	235/45R18	A01 K1a K1b K2b	
	110, 140	245/40R18	A01 K1c K2c K6w K8c	
	110, 140	245/45R18	A01 K1c K2c K6w K8c	
Audi Q3 (I) 8U, 8U1 e1*2007/46*0591*.. e13*2007/46*1163*..	88-162	225/45R18		A12 A14 A18 A57 V00 V18 S02
	88-162	225/50R18		
	88-162	235/45R18		
	88-162	235/50R18	A01 K1a K2b	
	88-162	245/45R18		
	88-162	255/45R18	A01 K1a K2b	

Anlage 1 zum Prüfbericht Nr.55803821 (2. Ausfertigung)
 Prüfgegenstand
Hersteller

 PKW-Sonderrad 8JX18EH2+ Typ BERGHEM 188
G.M.P. GROUP SRL

Seite 5 von 38

Handelsbezeichnung Fahrzeug-Typ ABE/EWG-Nr.	kW-Bereich	Reifen	Reifenbezogene Auflagen und Hinweise	Auflagen und Hinweise
Audi Q3 (I) 8U, 8U1 e1*2007/46*0591*.. e13*2007/46*1163*.. - mit Radhaus- Verbreiterungen	88-162	225/45R18		A12 A14 A18 A57 KMV V00 V18 S02
	88-162	225/50R18		
	88-162	235/45R18		
	88-162	235/50R18		
	88-162	245/45R18		
	88-162	255/45R18		
Audi Q3, -/Sportback (II) F3 e1*2007/46*1900*..	110-180	225/55R18	K1a K1b K2b	A01 A12 A14 A18 A57 Mph S02
	110-180	225/60R18	K1a K1b K2b	
	110-180	235/50R18	K1c K2b	
	110-180	235/55R18	K1c K2b	
	110-180	245/50R18	K1c K2b	
Audi Q3, -/Sportback (II) F3 e1*2007/46*1900*.. - mit Radhaus- Verbreiterungen	110-180	225/55R18		A12 A14 A18 A57 Mph RQ3 S02
	110-180	225/60R18		
	110-180	235/50R18		
	110-180	235/55R18		
	110-180	245/50R18		
Audi RS Q3 (I) 8U e1*2007/46* 0590*01-..	228-270	225/50R18	A12 M+S	A14 A18 A56 KMV S02
	228-270	235/45R18	A90 M+S	
	228-270	235/50R18	A12	
	228-270	245/45R18	A12	
	228-270	255/45R18	A12	
Audi RS3 Sportback 8P e1*2007/46*0615*..	250	225/40R18	K1a K1b K4g K4i K6g K8h M+S T92	A01 A12 A14 A18 A56 Flh S01
Audi RS6 4B e1*98/14*0190*.. e1*2001/116*0190*..	331,353	225/45R18	M+S R09 R35 T95	A12 A14 A18 Car Lim S01
Audi S3 8V e1*2007/46*0607*.. - Limousine / Cabrio - incl. Facelift 2016	206-228	215/40R18	K1a K2b M+S T85 T89	A01 A12 A14 A18 A56 Cbo F24 Lim S01
	206-228	225/40R18	K1a K2b	
	206-228	235/40R18	K1a K1b K2b K6g K8h	
	206-228	245/35R18	K1a K1b K2b K6g K8h	
Audi S3 Limousine GY e1*2007/46*2060*..	228	215/40R18	K1a K2b M+S R37 T89	A01 A12 A14 A18 A56 F24 Lim NoP S05
	228	215/45R18	K1a K2b M+S R37	
	228, 245	225/40R18	K1c K2b K4i K8h	
	228, 245	235/40R18	K1c K2b K4i K5b K8h	
	228, 245	245/35R18	K1c K2c K4i K5b K8m	
Audi S3 Sportback GY e1*2007/46*2060*..	228	215/40R18	K1a K2b M+S R37 T89	A01 A12 A14 A18 A56 F24 Flh KOV NoP S05
	228	215/45R18	K1a K2b M+S R37	
	228, 245	225/40R18	K1c K2b K4i K8h	
	228, 245	235/40R18	K1c K2b K4i K5b K8h	
	228, 245	245/35R18	K1c K2c K4i K5b K8m	
Audi S3, -/Sportback 8V e1*2007/46*0607*.. - incl. Facelift 2016	206-228	215/40R18	K1c K2b K3a K4i K5d K6g K8h M+S T89	A01 A12 A14 A18 A56 F24 Flh S01
	206-228	225/40R18	K1c K2b K3a K4i K5d K6g K8h	

Anlage 1 zum Prüfbericht Nr.55803821 (2. Ausfertigung)
 Prüfgegenstand
Hersteller

 PKW-Sonderrad 8JX18EH2+ Typ BERGHEM 188
G.M.P. GROUP SRL

Seite 6 von 38

Handelsbezeichnung Fahrzeug-Typ ABE/EWG-Nr.	kW-Bereich	Reifen	Reifenbezogene Auflagen und Hinweise	Auflagen und Hinweise
Audi SQ2 Quattro GA e1*2007/46* 1552*09-.. - mit Zusatz- Verbreiterungen	221	215/50R18	A01 K1a K1b K2b M+S R70	A12 A14 A18 A56 KMV S05
	221	225/45R18	M+S	
	221	235/45R18	A01 K1a K1b K2b	
	221	245/40R18	A01 K1c K2a K2b K6w K8c	
	221	245/45R18	A01 K1c K2a K2b K6w K8c	
Audi TT (II) 8J e1*2001/116* 0369*00-16; 0374*00-01; 0375*00	118-155	225/40R18	K46 K56	A01 A12 A14 A18 A57 Cbo Cpe S01
	118-155	225/45R18	K46 K56	
	118-155	235/40R18	K1a K1b K46 K56	
	118-155	245/40R18	K1c K2b K44 K46 K56	
	118-200	225/40R18	K46 K56 M+S	
	118-200	225/45R18	K46 K56 M+S	
	118-200	235/40R18	K1a K1b K46 K56 M+S	
Audi TT (III) 8J e1*2001/116* 0369*17-.. ab MJ 2015 (8S) incl. Facelift 2018	132-169	225/40R18		A12 A14 A18 A57 Cbo Cpe V00 V18 S01
	132-169	225/45R18		
	132-169	235/40R18	A01 K1a K2b K6g K8c	
	132-169	245/40R18	A01 K1a K2b K6g K8c	
Audi TT (III) 8J e1*2001/116* 0369*31-.. ab Facelift 2018 (8S)	180	225/40R18		A12 A14 A18 A57 Cbo Cpe V00 V18 S01
	180	225/45R18		
	180	235/40R18	A01 K1a K2b K6g K8c	
	180	245/40R18	A01 K1a K2b K6g K8c	
Audi TT RS (II) 8J e1*2001/116* 0369*00-16	250, 265	225/40R18	K46 K56 M+S	A01 A12 A14 A18 A56 Cbo Cpe S01
	250, 265	225/45R18	K46 K56 M+S	
	250, 265	235/40R18	K1a K1b K46 K56 M+S	
	250, 265	245/40R18	K1c K2b K44 K46 K56 M+S	
Audi TTS (III) 8J e1*2001/116* 0369*18-.. ab MJ 2015 (8S) incl. Facelift 2018	210-235	225/40R18	M+S	A12 A14 A18 A56 Cbo Cpe S01
	210-235	225/45R18	M+S	
	210-235	235/40R18	A01 K1a K2b K6g K8c M+S	
	210-235	245/40R18	A01 K1a K2b K6g K8c M+S	
Ford Tourneo Connect SK e13*2018/858* 00270*..	55-90	215/45R18	K1c K2b T89 T93	A01 A12 A14 A18 A58 A60 Car S05
	55-90	225/45R18	K1c K2b T91 T95	
	55-90	235/40R18	K1c K2b T91 T95	
	55-90	235/45R18	K1c K2b T94 T98	
Ford Transit/Tourneo Connect SKN e13*2018/858* 00342*..	55-90	215/45R18	K1c K2b T93	A01 A12 A14 A18 A58 A60 Car S05
	55-90	225/45R18	K1c K2b T91 T95	
	55-90	235/40R18	K1c K2b T91 T95	
	55-90	235/45R18	K1c K2b T94 T98	
MG EHS (RX6) PHEV (I) AS23P-L e5*2018/858*00003*.. - Plug-in Hybrid	119	225/50R18		A12 A14 A18 A58 V18 S06
	119	235/50R18	A01 K1a	
	119	245/45R18		
	119	255/45R18	A01 K1a K3i K5w	

Anlage 1 zum Prüfbericht Nr.55803821 (2. Ausfertigung)
 Prüfgegenstand
Hersteller

 PKW-Sonderrad 8JX18EH2+ Typ BERGHEM 188
G.M.P. GROUP SRL

Seite 7 von 38

Handelsbezeichnung Fahrzeug-Typ ABE/EWG-Nr.	kW-Bereich	Reifen	Reifenbezogene Auflagen und Hinweise	Auflagen und Hinweise
MG HS (I)	119	225/50R18		A12 A14 A18
AS23	119	235/50R18	A01 K1a	A58 V18 S06
e4*2018/858*00111*..	119	245/45R18		
	119	255/45R18	A01 K1a K3i K5w	
MG HS / eHS PHEV (II)	105	225/55R18		A12 A14 A18
AS3A	105	225/60R18		A58 S06
e4*2018/858*00201*..	105	235/55R18		
- Plug-in Hybrid	105	245/55R18	A01 K2b	
	105	255/50R18	A01 K1a K2b K6w	
MG HS Hybrid+ (II)	105	225/55R18		A12 A14 A18
AS3A	105	225/60R18		A58 NoP S06
e4*2018/858*00201*..	105	235/55R18		
	105	245/55R18	A01 K2b	
	105	255/50R18	A01 K1a K2b K6w	
MG S5 EV	54, 84	225/50R18	K1c K4i K6w	A01 A12 A14
ZS3E	54, 84	225/55R18	K1c K4i K6w	A18 A58 Flh
e4*2018/858*00236*..	54, 84	235/50R18	K1c K2b K4i K4m K5w K6x K8x	V18 S06
- Elektro	54, 84	245/50R18	K1c K2b K3i K3w K4i K4m K5a K5w K6x K8x	
	54, 84	255/45R18	K1c K2b K3i K3w K4i K4m K5a K5w K6x K8x	
MG ZS (II)	75, 85	225/45R18		A12 A14 A18
ZS3A	75, 85	235/45R18		A58 Flh NoE
e4*2018/858*00220*..	75, 85	245/40R18	A01 K3i K5w	NoP V18 S06
- incl. Hybrid+	75, 85	245/45R18	A01 K3i K5w	
MG ZS EV (I)	68-75	215/45R18		A12 A14 A18
ZS1, SZS1	68-75	225/45R18		A58 Flh S06
e4*2007/46*1417*..;	68-75	235/40R18	A01 K6w	
e4*2007/46*1435*..	68-75	235/45R18	A01 G75 K6w	
- Elektro	68-75	245/40R18	A01 K2b K3i K4i K5w K6d K6x	
MG3	75, 85	205/40R18	K1c K2b K3b K5d	A01 A12 A14
ZP2A	75, 85	215/35R18	K1c K2b K3b K3i K5d T84	A18 A58 Flh
e4*2018/858*00192*..	75, 85	225/35R18	K1c K2b K3b K3i K5d K7d	MHy V18 S07
MG4 Electric	54, 68	215/45R18	K2b T93	A01 A12 A14
SEH3	54, 68	225/40R18	K2b T92	A18 A58 Flh
e4*2018/858*00093*..	54, 68	225/45R18	K2b	V18 X88 S06
- Elektro	54, 68	235/40R18	K1a K1b K2b	
	54, 68	245/40R18	K1a K1b K2b	
MG4 Electric	68	235/45R18	K1a K1b K2b	A01 A12 A14
SEH3	68	245/40R18	K1a K1b K2b	A18 A58 Flh
e4*2018/858*00093*..				Z18 S06
- Elektro				
- 18 Zoll-Serie				
MG4 Electric Trophy E.R.	90	235/45R18	K1a K1b K2b	A01 A12 A14
SEH3	90	245/40R18	K1a K1b K2b	A18 A58 Flh
e4*2018/858*00093*..				Z18 S06
- Elektro				

Anlage 1 zum Prüfbericht Nr.55803821 (2. Ausfertigung)
 Prüfgegenstand
Hersteller

 PKW-Sonderrad 8JX18EH2+ Typ BERGHEM 188
G.M.P. GROUP SRL

Seite 8 von 38

Handelsbezeichnung Fahrzeug-Typ ABE/EWG-Nr.	kW-Bereich	Reifen	Reifenbezogene Auflagen und Hinweise	Auflagen und Hinweise
MG4 Electric XPower SEH3 e4*2018/858*00093*.. - Elektro	152	235/45R18	K1a K1b K2b	A01 A12 A14 A18 A56 Flh S06
	152	245/40R18	K1a K1b K2b	
MG5 Electric (SW EV) EP22-L e4*2018/858*00053*.. - Elektro	73, 75	215/45R18	K2b	A01 A12 A14 A18 A58 Car F23 V18 S06
	73, 75	225/40R18	K1a K1b K2b K8h	
	73, 75	235/40R18	K1c K2b K8h	
	73, 75	245/40R18	K1c K2a K2b K5d K5k K6g K8m	
Cupra Formentor KM e9*2007/46* 4008*00-19	110,140	225/50R18	A01 A12 K1a K1b M+S	A14 A18 A57 NoP S05
	110,140	235/45R18	A91 M+S	
	110,140	245/45R18	A01 A12 K1a K1b	
Cupra Formentor KM e9*2007/46*4008*20-.. - ab Facelift 2024	110, 150	245/45R18	K1a K1b	A01 A12 A14 A18 A57 NoP S05
Cupra Formentor e-Hybrid KM e9*2007/46* 4008*00-19 - Plug-in Hybrid	110	225/50R18	A01 A12 K1a K1b M+S R37	A14 A18 A58 B03 S05
	110	235/45R18	A91 M+S R37	
	110	245/45R18	A01 A12 K1a K1b M+S	
	110	245/45R18	A01 A12 K1a K1b Z17 Z18	
Cupra Formentor e-Hybrid KM e9*2007/46*4008*21-.. - Plug-in Hybrid - ab Facelift 2024	110	245/45R18	K1a K1b	A01 A12 A14 A18 A58 Z18 S05
	110, 130	245/45R18	K1a K1b M+S	
Cupra Formentor VZ KM e9*2007/46* 4008*00-19	180,228	225/50R18	A01 A12 K1a K1b M+S	A14 A18 A57 NoP Z18 S05
	180,228	235/45R18	A91 M+S	
	180,228	245/45R18	A01 A12 K1a K1b M+S	
Cupra Leon KL e9*2007/46*3167*28-.. - incl. Sportstourer - ab Facelift 2024	110, 150	225/40R18	K1a K1b K3a K5b K5u K9v M+S	A01 A12 A14 A18 A57 Car F24 Flh NoP S05
	110, 150	225/40R18	K1a K1b K3a K5b K5u K9v R37	
	110, 150	235/40R18	G90 K1c K2b K3a K5b K5u K6g K8e K9v M+S	
	110, 150	235/40R18	G90 K1c K2b K3a K5b K5u K6g K8e K9v R37	
	110, 150	245/35R18	K1c K2b K3a K5b K5u K6g K7d K8e K9v M+S	
	110, 150	245/35R18	K1c K2b K3a K5b K5u K6g K7d K8e K9v R37	
Cupra Leon KL e9*2007/46*3167*28-.. - incl. Sportstourer - ab Facelift 2024	110	225/40R18	K1a K1b K2b K3a K5d K5i K8h	A01 A12 A14 A18 A58 Car F23 Flh NoE NoP V18 S05
	110	235/40R18	G01 K1c K2b K3a K5d K5i K6i K7d K8m	
	110	245/35R18	K1c K2c K3a K5d K5i K6i K7d K8m	

Anlage 1 zum Prüfbericht Nr.55803821 (2. Ausfertigung)
 Prüfgegenstand
Hersteller

 PKW-Sonderrad 8JX18EH2+ Typ BERGHEM 188
G.M.P. GROUP SRL

Seite 9 von 38

Handelsbezeichnung Fahrzeug-Typ ABE/EWG-Nr.	kW-Bereich	Reifen	Reifenbezogene Auflagen und Hinweise	Auflagen und Hinweise
Cupra Leon PHEV KL e9*2007/46*3167*28-.. - Plug-in Hybrid - incl. Sportstourer - ab Facelift 2024	110	225/40R18	K1a K1b K3a K5b K5u K9v	A01 A12 A14 A18 A58 Car F24 Flh V18 Z18 S05
	110	235/40R18	K1c K2b K3a K5b K5u K6g K8e K9v	
	110	245/35R18	K1c K2b K3a K5b K5u K6g K7d K8e K9v	
	110, 130	225/40R18	K1a K1b K3a K5b K5u K9v M+S	
	110, 130	235/40R18	K1c K2b K3a K5b K5u K6g K8e K9v M+S	
	110, 130	245/35R18	K1c K2b K3a K5b K5u K6g K7d K8e K9v M+S	
Cupra Leon VZ KL e9*2007/46*3167*28-.. - incl. Sportstourer - ab Facelift 2024	221, 245	225/40R18	K1a K1b K3a K5b K5u K9v	A01 A12 A14 A18 A57 Car F24 Flh NoP S05
	221, 245	235/40R18	K1c K2b K3a K5b K5u K6g K8e K9v	
	221, 245	245/35R18	K1c K2b K3a K5b K5u K6g K7d K8e K9v	
Cupra Terramar KP e9*2018/858*04014*.. - Plug-in Hybrid	110, 150	235/55R18	A92	A14 A18 A57 NoE NoP S05
	110, 150	245/50R18	A92	
Cupra Terramar e-Hybrid KP e9*2018/858*04014*.. - Plug-in Hybrid	110, 130	235/55R18	A92	A14 A18 A58 Z18 S05
	110, 130	245/50R18	A92	
Cupra Terramar VZ KP e9*2018/858*04014*.. - Plug-in Hybrid	195	235/55R18	A92 M+S	A14 A18 A56 NoE NoP Z18 S05
	195	245/50R18	A92 M+S	
Seat Alhambra 7N e1*2007/46*0402*.. e1*2007/46*0435*.. - incl. Facelift 2015	85-162	215/45R18	T93	A12 A14 A18 A57 S05
	85-162	225/45R18	T95	
	85-162	235/40R18	A01 K2b T93 T95	
	85-162	235/45R18	A01 K2b T94 T98	
	85-162	245/40R18	A01 K2b T93 T97	
Seat Altea / Toledo 5P, 5PN e9*2001/116*0050*.. e9*2007/46*0012*.. - incl. ab Modell 2021 - Frontantrieb - mit Radhaus- Verbreiterungen	63-155	215/40R18	K1c K2b K46 K56 T85 T89	A01 A12 A14 A18 A60 Flh KOV SeF Sth S01
	63-155	225/35R18	K1c K2b K44 K46 K56 T83 T87	
	63-155	225/40R18	K1c K2b K41 K44 K46 K56 T88 T91	
Seat Ateca 5FP e9*2007/46*6394*.. - incl. ab Modell 2021 - Frontantrieb - mit Radhaus- Verbreiterungen	85, 110	215/50R18	A01 A12 K1a K1b K2b R37 R70	A14 A18 A58 F23 KMV NoP V18 S05
	85, 110	215/50R18	A01 A12 K1a K1b K2b M+S R70	
	85, 110	225/45R18	A13 M+S	
	85, 110	225/45R18	A13 R37	
	85, 110	225/50R18	A01 A12 G01 K1c K2b R37	
	85, 110	225/50R18	A01 A12 G01 K1c K2b M+S	
	85, 110	235/45R18	A01 A12 K1a K1b K2b M+S	
	85, 110	235/45R18	A01 A12 K1a K1b K2b R37	
	85, 110	245/40R18	A01 A12 K1c K2b R37	
	85, 110	245/40R18	A01 A12 K1c K2b M+S	
	85, 110	245/45R18	A01 A12 K1c K2b R37	
	85, 110	245/45R18	A01 A12 K1c K2b M+S	

Anlage 1 zum Prüfbericht Nr.55803821 (2. Ausfertigung)
 Prüfgegenstand
Hersteller

 PKW-Sonderrad 8JX18EH2+ Typ BERGHEM 188
G.M.P. GROUP SRL

Seite 10 von 38

Handelsbezeichnung Fahrzeug-Typ ABE/EWG-Nr.	kW-Bereich	Reifen	Reifenbezogene Auflagen und Hinweise	Auflagen und Hinweise
Seat Ateca 5FP e9*2007/46*6394*.. - incl. ab Modell 2021 - Frontantrieb - ohne Radhaus- Verbreiterungen	81-110	215/50R18	K1c K2b R70	A01 A12 A14 A18 A58 F23 KOV NoP S05
	81-110	225/45R18	K1c K2b	
	81-110	225/50R18	G01 K1c K2b	
	81-110	235/45R18	K1c K2b	
	81-110	245/40R18	K1c K2b K8c	
	81-110	245/45R18	K1c K2b	
Seat Ateca 4drive 5FP e9*2007/46*6394*.. - incl. ab Modell 2021 - mit Radhaus- Verbreiterungen	110, 140	215/50R18	A01 A12 K1a K1b K2b R70	A14 A18 A56 F24 KMV NoP S05
	110, 140	225/45R18	A13	
	110, 140	225/50R18	A01 A12 K1c K2b	
	110, 140	235/45R18	A01 A12 K1a K1b K2b	
	110, 140	245/45R18	A01 A12 K1c K2b	
	110, 140	255/45R18	A01 A12 K1c K2b K6v K8c	
Seat Cupra Ateca 5FP e9*2007/46*6394*11-..	221	225/45R18	A33 R37	A14 A18 A56 BW7 F24 Z18 S05
	221	225/45R18	A33 M+S	
	221	225/50R18	A01 A12 K1c K2b R37	
	221	225/50R18	A01 A12 K1c K2b M+S	
	221	235/45R18	A01 A12 K1a K1b M+S	
	221	235/45R18	A01 A12 K1a K1b R37	
	221	245/45R18	A01 A12 K1c K2b R37	
	221	245/45R18	A01 A12 K1c K2b M+S	
	221	255/45R18	A01 A12 K1c K2b K6v K8c M+S	
Seat Cupra Ateca 1,5TSI 5FP e9*2007/46*6394*40-.. - Frontantrieb	110	215/50R18	A01 A12 K1a K1b K2b M+S R70	A14 A18 A58 F23 KMV NoP V18 S05
	110	225/45R18	A13 M+S	
	110	225/50R18	A01 A12 G01 K1c K2b M+S	
	110	235/45R18	A01 A12 K1a K1b K2b M+S	
	110	245/40R18	A01 A12 K1c K2b M+S	
	110	245/45R18	A01 A12 K1c K2b M+S	
Seat Cupra Ateca 2,0TSI 5FP e9*2007/46*6394*40-.. - Frontantrieb	140	225/45R18	A33 M+S	A14 A18 A56 F24 NoP S05
	140	225/50R18	A01 A12 K1c K2b M+S	
	140	235/45R18	A01 A12 K1a K1b M+S	
	140	245/45R18	A01 A12 K1c K2b M+S	
	140	255/45R18	A01 A12 K1c K2b K6v K8c M+S	
Seat Cupra Leon KL e9*2007/46* 3167*00-27 - incl. Sportstourer	180-221	225/40R18	K1a K1b K3a K5b K5u K9v	A01 A12 A14 A18 A57 Car F24 Flh NoP V00 V18 Z18 S05
	180-221	235/40R18	K1c K2b K3a K5b K5u K6g K8e K9v	
	180-221	245/35R18	K1c K2b K3a K5b K5u K6g K7d K8e K9v	
	180-228	225/40R18	K1a K1b K3a K5b K5u K9v M+S	
	180-228	235/40R18	K1c K2b K3a K5b K5u K6g K8e K9v M+S	
	180-228	245/35R18	K1c K2b K3a K5b K5u K6g K7d K8e K9v M+S	
	180-228	245/35R18	K1c K2b K3a K5b K5u K6g K7d K8e K9v M+S	

Anlage 1 zum Prüfbericht Nr.55803821 (2. Ausfertigung)
 Prüfgegenstand
Hersteller

 PKW-Sonderrad 8JX18EH2+ Typ BERGHEM 188
G.M.P. GROUP SRL

Seite 11 von 38

Handelsbezeichnung Fahrzeug-Typ ABE/EWG-Nr.	kW-Bereich	Reifen	Reifenbezogene Auflagen und Hinweise	Auflagen und Hinweise
Seat Cupra Leon PHEV KL e9*2007/46* 3167*00-27 - Plug-in Hybrid - incl. Sportstourer	110	225/40R18	K1a K1b K3a K5b K5u K9v M+S	A01 A12 A14 A18 A58 Car F24 Flh V18 Z18 S05
	110	225/40R18	K1a K1b K3a K5b K5u K9v R09	
	110	235/40R18	K1c K2b K3a K5b K5u K6g K8e K9v M+S	
	110	235/40R18	K1c K2b K3a K5b K5u K6g K8e K9v R37	
	110	245/35R18	K1c K2b K3a K5b K5u K6g K7d K8e K9v M+S	
	110	245/35R18	K1c K2b K3a K5b K5u K6g K7d K8e K9v R37	
Seat Exeo / Exeo ST 3R, 3RN e9*2001/116*0072*.. e9*2007/46*0011*..	75-155	215/40R18	R37 T85 T89	A12 A14 A18 A58 Car Lim V18 S01
	75-155	225/40R18	A01 K1a K1b T88 T89	
	75-155	235/35R18	A01 K1a K1b T86 T90	
	75-155	235/40R18	A01 K1a K1b	
	75-155	245/35R18	A01 K1c K2b K3b K6g K8b	
Seat Leon 1P, 1PN e9*2001/116*0052*.. e9*2007/46*0013*..	63-155	215/40R18	K27 K41 K46 R37 T85 T89	A01 A12 A14 A18 A58 Flh K1a K1b K2b S01
	63-155	225/35R18	K27 K41 K44 K46 R37 T83 T87	
	63-195	225/40R18	K27 K41 K44 K46	
Seat Leon 5F e9*2007/46*0094*..	63 - 110	215/40R18	K1a K1b K2b K3c K6j K8g T85	A01 A12 A14 A18 A58 Car F23 Flh KOV V18 S01
	63 - 110	225/35R18	K1a K1b K2b K3c K6j K8g T83	
	63 - 110	225/40R18	K1a K1b K2b K3c K6j K8g	
	63 - 110	235/35R18	K1c K2b K3c K5d K5i K6g K6j K8k	
	63 - 110	245/35R18	K2c K6h K6j K8t R03	
Seat Leon 5F e9*2007/46*0094*..	81-140	215/40R18	K1a K1b K2b K3c K6g K6i K6j K8g T85 T89	A01 A12 A14 A18 Car F24 Flh KOV V00 V18 S01
	81-140	225/35R18	K1a K1b K2b K3c K6g K6i K6j K8g T83 T87	
	81-140	225/40R18	K1a K1b K2b K3c K6g K6i K6j K8g	
	81-140	235/35R18	K1c K2b K5d K5i K6g K6j K8k	
	81-140	245/35R18	K2c K6h K6i K6j K8t R03	
Seat Leon KL e9*2007/46*3167*28-.. - incl. Sportstourer - ab Facelift 2024	85, 110	215/40R18	K1a K1b K2b K3a K5d K8h T85 T89	A01 A12 A14 A18 A58 Car F23 Flh NoE NoP V18 S05
	85, 110	225/40R18	K1a K1b K2b K3a K5d K5i K8h	
	85, 110	235/40R18	G01 K1c K2b K3a K5d K5i K6i K7d K8m	
	85, 110	245/35R18	K1c K2c K3a K5d K5i K6i K7d K8m	
Seat Leon / Cupra Leon KL e9*2007/46* 3167*00-27 - incl. Sportstourer	66-110	215/40R18	K1a K1b K2b K3a K5d K8h T85 T89	A01 A12 A14 A18 A58 Car F23 Flh KOV NoE NoP V18 S05
	66-110	225/35R18	K1a K1b K2b K3a K5d K5i K8h T83 T87	
	66-110	225/40R18	K1a K1b K2b K3a K5d K5i K8h	
	66-110	235/40R18	G01 K1c K2b K3a K5d K5i K6i K7d K8m	
	66-110	245/35R18	K1c K2c K3a K5d K5i K6i K7d K8m	

Anlage 1 zum Prüfbericht Nr.55803821 (2. Ausfertigung)
 Prüfgegenstand
Hersteller

 PKW-Sonderrad 8JX18EH2+ Typ BERGHEM 188
G.M.P. GROUP SRL

Seite 12 von 38

Handelsbezeichnung Fahrzeug-Typ ABE/EWG-Nr.	kW-Bereich	Reifen	Reifenbezogene Auflagen und Hinweise	Auflagen und Hinweise
Seat Leon / Cupra Leon KL e9*2007/46* 3167*00-27 - incl. Sportstourer	110	215/40R18	K1a K1b K2b K3a K5d R37 T89	A01 A12 A14 A18 A57 Car F24 Flh KOV NoE NoP V00 V18 S05
	110, 140	215/40R18	K1a K1b K2b K3a K5d M+S R37 T85 T89	
	110, 140	225/40R18	K1a K1b K2b K3a K5d K5i	
	110, 140	235/40R18	G01 K1c K2b K3a K5d K5i K6g K7d K8e	
	110, 140	245/35R18	K1c K2b K3a K5d K5i K6g K7d K8e	
Seat Leon Cupra 5F e9*2007/46*0094*..	195,206	215/40R18	K1a K1b K2b K3c K6g K6i K6j K8g T85 T89	A01 A12 A14 A18 A57 BW7 Car F24 Flh V18 S01
	195-221	225/40R18	K1a K1b K2b K3c K6g K6i K6j K8g	
	195-221	235/35R18	K1c K2b K5d K5i K6g K6j K8k	
	195-221	245/35R18	K2c K6h K6i K6j K8t R03	
Seat Leon PHEV KL e9*2007/46* 3167*00-27 - Plug-in Hybrid - incl. Sportstourer	110	215/40R18	K1a K1b K2b K3a K5d M+S T89	A01 A12 A14 A18 A58 Car F24 Flh KOV V18 S05
	110	225/40R18	K1a K1b K2b K3a K5d K5i	
	110	235/40R18	G01 K1c K2b K3a K5d K5i K6g K7d K8e	
	110	245/35R18	K1c K2b K3a K5d K5i K6g K7d K8e	
Seat Leon PHEV KL e9*2007/46*3167*28-.. - Plug-in Hybrid - incl. Sportstourer - ab Facelift 2024	110	225/40R18	K1a K1b K2b K3a K5d K5i	A01 A12 A14 A18 A58 Car F24 Flh V18 S05
	110	235/40R18	G01 K1c K2b K3a K5d K5i K6g K7d K8e	
	110	245/35R18	K1c K2b K3a K5d K5i K6g K7d K8e	
Seat Leon X-Perience 5F e9*2007/46*0094*..	81-135	215/45R18	K6g K6i K6j K6y K8h	A01 A12 A14 A18 A56 Car F24 KMV S01
	81-135	225/40R18	K1a K3c K5b K6g K6i K6j K6y K8h	
	81-135	225/45R18	K1a K3c K5b K6g K6i K6j K6y K8h	
	81-135	235/40R18	K1a K2b K3c K3f K5b K6h K6i K6j K6y K8m	
	81-135	245/40R18	K1c K2b K3c K3f K5b K5w K6h K6i K6j K6y K8m	
Seat Leon X-Perience 5F e9*2007/46*0094*..	81-92	215/45R18	K6g K6i K6j K6y K8h	A01 A12 A14 A18 A58 Car F23 KMV V18 S01
	81-92	225/40R18	K1a K3c K5b K6g K6i K6j K6y K8h	
	81-92	225/45R18	K1a K3c K5b K6g K6i K6j K6y K8h	
	81-92	235/40R18	K1a K2b K3c K3f K5b K6h K6i K6j K6y K8m	
	81-92	245/40R18	K1c K2b K3c K3f K5b K5w K6h K6i K6j K6y K8m	
Seat Tarraco KN e9*2007/46*6666*.. - ohne FR-Line	110-180	225/55R18	K1a K1b	A01 A12 A14 A18 A57 MpH S05
	110-180	225/60R18	K1a K1b	
	110-180	235/50R18	K1c	
	110-180	235/55R18	K1c	
	110-180	245/50R18	K1c K2b	

Anlage 1 zum Prüfbericht Nr.55803821 (2. Ausfertigung)
 Prüfgegenstand
 Hersteller

 PKW-Sonderrad 8JX18EH2+ Typ BERGHEM 188
 G.M.P. GROUP SRL

Seite 13 von 38

Handelsbezeichnung Fahrzeug-Typ ABE/EWG-Nr.	kW-Bereich	Reifen	Reifenbezogene Auflagen und Hinweise	Auflagen und Hinweise
Seat Tarraco FR KN e9*2007/46*6666*..	110-180	225/55R18		A12 A14 A18 A57 MpH RQ3 S05
	110-180	225/60R18		
	110-180	235/50R18		
	110-180	235/55R18		
	110-180	245/50R18		
Skoda Enyaq 50 / 60 NY e8*2007/46*0416*.. - Elektro - incl. Coupé - incl. Facelift 2025	70	235/60R18	A32	A14 A18 A58 V18 Z18 S01
	70	245/55R18	A01 A12 K1a K2b	
	70	255/55R18	A01 A12 K1c K2b	
Skoda Karoq NU e8*2007/46*0272*.. - Frontantrieb - ohne Radhaus- Verbreiterungen	81-110	215/50R18	K1c K2b R70	A01 A12 A14 A18 A58 F23 KOV V18 S05
	81-110	225/45R18	K1c K2b	
	81-110	225/50R18	G01 K1c K2b	
	81-110	235/45R18	K1c K2b	
	81-110	245/40R18	K1c K2b K8c	
	81-110	245/45R18	K1c K2b	
Skoda Karoq NU e8*2007/46*0272*.. - Frontantrieb - mit Radhaus- Verbreiterungen	81-110	215/50R18	A01 A12 K1a K1b R70	A14 A18 A58 F23 KMV V18 S05
	81-110	225/45R18	A13	
	81-110	225/50R18	A01 A12 G01 K1c K2b	
	81-110	235/45R18	A01 A12 K1a K1b	
	81-110	245/40R18	A01 A12 K1c K2b	
	81-110	245/45R18	A01 A12 K1c K2b	
Skoda Karoq 4x4 NU e8*2007/46*0272*.. - ohne Radhaus- Verbreiterungen	110, 140	215/50R18	K1c K2b R70	A01 A12 A14 A18 A56 F24 KOV S05
	110, 140	225/45R18	K1c K2b	
	110, 140	225/50R18	K1c K2b	
	110, 140	235/45R18	K1c K2b	
	110, 140	245/45R18	K1c K2b	
Skoda Karoq 4x4 NU e8*2007/46*0272*.. - mit Radhaus- Verbreiterungen	110, 140	215/50R18	A01 A12 K1a K1b K2b R70	A14 A18 A56 F24 KMV S05
	110, 140	225/45R18	A13	
	110, 140	225/50R18	A01 A12 K1c K2b	
	110, 140	235/45R18	A01 A12 K1a K1b K2b	
	110, 140	245/45R18	A01 A12 K1c K2b	
	110, 140	255/45R18	A01 A12 K1c K2b K6v K8c	
Skoda Kodiaq (I) NS e8*2007/46*0249*.. - incl. Scout	85-147	225/55R18		A12 A14 A18 A57 S05
	85-147	225/60R18		
	85-147	235/50R18		
	85-147	235/55R18		
	85-147	245/50R18	A01 K1a K2b	
	85-180	225/55R18	M+S	
	85-180	225/60R18	M+S	
	85-180	235/50R18	M+S	
	85-180	235/55R18	M+S	
	85-180	245/50R18	A01 K1a K2b M+S	

Anlage 1 zum Prüfbericht Nr.55803821 (2. Ausfertigung)
 Prüfgegenstand
Hersteller

 PKW-Sonderrad 8JX18EH2+ Typ BERGHEM 188
G.M.P. GROUP SRL

Seite 14 von 38

Handelsbezeichnung Fahrzeug-Typ ABE/EWG-Nr.	kW-Bereich	Reifen	Reifenbezogene Auflagen und Hinweise	Auflagen und Hinweise
Skoda Kodiah (II) PS e8*2018/858*00107*.. - incl. RS	110-150	225/55R18		A12 A14 A18 A57 NoP S05
	110-150	235/55R18		
	110-150	245/50R18	K1c K2b	
	110-195	225/55R18	M+S	
	110-195	235/55R18	M+S	
	110-195	245/50R18	A01 K1c K2b M+S	
Skoda Kodiah (II) PHEV PS e8*2018/858*00107*.. - Plug-in Hybrid	110	225/55R18		A12 A14 A18 A58 S05
	110	235/55R18		
	110	245/50R18	A01 K1c K2b	
Skoda Octavia (II) 1Z e11*2001/116*0230*.. e11*2007/46*0012*..	55-118	215/40R18	A58 R37 T89	A01 A12 A14 A18 Car K1c Lim Npf V00 V18 S01
	55-147	225/40R18	K27 K2b K41 K45 K46 K56 T88	
	55-147	245/35R18	K2b K44 K46 K56 R03 T88 T89 T92	
Skoda Octavia (III) 5E e11*2007/46* 0243*00-19; e11*2007/46* 0244*00-13	63-110	215/40R18	K1a K1b K2b	A01 A12 A14 A18 A58 Car F23 Lim Npf V18 S01
	63-110	225/35R18	K1a K1b K2b K8g T87	
	63-110	225/40R18	K1a K1b K2b K8g	
	63-110	235/35R18	K1c K2b K8k	
	63-110	235/40R18	K1c K2b K8k	
	63-110	245/35R18	K1c K2b K8k	
Skoda Octavia (III) 5E e11*2007/46* 0243*00-19; e11*2007/46* 0244*00-13	77-169	215/40R18	K1a K1b K2b T85 T89	A01 A12 A14 A18 A57 Car F24 Lim Npf V00 V18 S01
	77-169	225/35R18	K1a K1b K2b T87	
	77-169	225/40R18	K1a K1b K2b	
	77-169	235/35R18	K1c K2b K6g K8e	
	77-169	235/40R18	G01 K1c K2b K6g K8e	
	77-169	245/35R18	K1c K2b K6g K8e	
Skoda Octavia (III) 5E e11*2007/46* 0243*20-26; e11*2007/46* 0244*14-..; e8*2007/46*0318*.. ab Facelift 2017	63-110	215/40R18	K1a K1b K2a K2b K8k T85 T89	A01 A12 A14 A18 A58 Car F23 Lim Npf V18 S01
	63-110	225/35R18	K1a K1b K2a K2b K8k T83 T87	
	63-110	225/40R18	K1a K1b K2a K2b K8k	
	63-110	235/35R18	K1c K2c K6g K8t	
	63-110	235/40R18	K1c K2c K6g K8t	
	63-110	245/35R18	K1c K2c K6g K8t	
Skoda Octavia (III) 5E e11*2007/46* 0243*20-26; e11*2007/46* 0244*14-..; e8*2007/46*0318*.. ab Facelift 2017	81-140	215/40R18	K1a K1b K2c K6h K6i K8m R37 T85 T89	A01 A12 A14 A18 A57 Car F24 Lim Npf V00 V18 S01
	81-140	225/35R18	K1a K1b K2c K6h K6i K8m R37 T83 T87	
	81-180	215/40R18	K1a K1b K2c K6h K6i K8m M+S T85 T89	
	81-180	225/40R18	K1a K1b K2c K6h K6i K8m T88 T92	
	81-180	235/35R18	K1c K2c K6h K6i K8s T86 T90	
	81-180	235/40R18	K1c K2c K6h K6i K8s	
	81-180	245/35R18	K1c K2c K6h K6i K8s T88 T92	

Anlage 1 zum Prüfbericht Nr.55803821 (2. Ausfertigung)
 Prüfgegenstand
Hersteller

 PKW-Sonderrad 8JX18EH2+ Typ BERGHEM 188
G.M.P. GROUP SRL

Seite 15 von 38

Handelsbezeichnung Fahrzeug-Typ ABE/EWG-Nr.	kW-Bereich	Reifen	Reifenbezogene Auflagen und Hinweise	Auflagen und Hinweise
Skoda Octavia (IV) NX e8*2007/46*0355*.. - incl. Facelift 2024	81-110	215/45R18		A12 A14 A18
	81-110	225/45R18	A01 K1a K1b K2b K4i K6i K8h	A58 Car F23
	81-110	235/40R18	A01 K1c K2b K3a K3c K3i K4i K5b K6i K8h	KOV Lim NoE
	81-110	245/40R18	A01 K1c K2c K3a K3c K3i K4i K5b K6i K8m	NoP V18 S05
Skoda Octavia (IV) NX e8*2007/46*0355*.. - incl. RS - incl. Facelift 2024	110	215/45R18	Z16	A12 A14 A18
	110-195	215/45R18	M+S	A57 Car F24
	110-195	225/45R18	A01 K1a K1b K2b K4i K6i K8h	KOV Lim MpH
	110-195	235/40R18	A01 K1c K2b K3a K3c K3i K4i K5b K6i K8h	NoE V00 V18 S05
	110-195	245/40R18	A01 K1c K2c K3a K3c K3i K4i K5b K6i K8m	
Skoda Octavia Scout (II) 1Z e11*2001/116* 0230*21-..; e11*2007/46*0012*..	103-118	225/45R18	K1c K56	A01 A12 A14
	103-118	235/40R18	K1c K2b K44 K46 K56	A18 A56 Car KMV S01
Skoda Octavia Scout (III) 5E e11*2007/46* 0243*00-19	81-135	215/45R18	M+S	A12 A14 A18
	81-135	225/40R18		A56 Car F24
	81-135	225/45R18		S01
	81-135	235/40R18		
	81-135	245/40R18	A01 K1a K1b	
Skoda Octavia Scout (III) 5E e11*2007/46* 0243*21-26; e8*2007/46*0318*.. ab Facelift 2017	110-140	215/45R18	K4i K6g K6w K8e K9v M+S	A01 A12 A14
	110-140	225/40R18	K4i K6h K6x K8i K9v	A18 A56 Car
	110-140	225/45R18	K4i K6h K6x K8i K9v	F24 S01
	110-140	235/40R18	K4i K6h K6x K8i K9v	
	110-140	245/40R18	K1a K2b K4i K6h K6x K8r K9v	
Skoda Octavia Scout (IV) NX e8*2007/46*0355*.. e8*2007/46*0355*.. e8*2007/46*0355*..	85, 110	215/45R18		A12 A14 A18
	85, 110	225/45R18	A01 K4i K6i K6w K8h	A58 Car F23
	85, 110	235/40R18	A01 K1a K2b K3a K3c K3i K4i K5b K5w K6i K6w K8h	KMV NoE NoP V18 S05
	85, 110	245/40R18	A01 K1c K2b K3a K3c K3i K4i K5b K5w K6i K6x K8m	
Skoda Octavia Scout 4x4 (IV) NX e8*2007/46*0355*.. e8*2007/46*0355*.. e8*2007/46*0355*..	110	215/45R18		A12 A14 A18
	110, 147	215/45R18	M+S	A56 Car F24
	110, 147	225/45R18	A01 K4i K6i K6w K8h	KMV NoE NoP
	110, 147	235/40R18	A01 K1a K2b K3a K3c K3i K4i K5b K5w K6i K6w K8h	S05
	110, 147	245/40R18	A01 K1c K2b K3a K3c K3i K4i K5b K5w K6i K6x K8m	
Skoda Superb (I) 3U e11*98/14*0187*.. e11*98/14*0187*.. e11*98/14*0187*..	74-142	225/40R18	T88 T89 T91	A12 A14 A18
	74-142	245/35R18	A01 K1c K2b K45 K46 L02 T88	A58 Lim V18
	74-142	255/35R18	A01 K2b K44 K46 K56 R03 R70	S01

Anlage 1 zum Prüfbericht Nr.55803821 (2. Ausfertigung)
 Prüfgegenstand
Hersteller

 PKW-Sonderrad 8JX18EH2+ Typ BERGHEM 188
G.M.P. GROUP SRL

Seite 16 von 38

Handelsbezeichnung Fahrzeug-Typ ABE/EWG-Nr.	kW-Bereich	Reifen	Reifenbezogene Auflagen und Hinweise	Auflagen und Hinweise
Skoda Superb (II) 3T e11*2001/116* 0326*00-31; e11*2007/46* 0014*00-21	77-191	225/40R18	K1a K1b K27 K2b K56 T92	A01 A12 A14 A18 Car Lim V18 S01
	77-191	245/35R18	K1c K27 K2c K41 K44 K46 K56 T92	
Skoda Superb (III) 3T e11*2001/116* 0326*32-45; e11*2007/46* 0014*22-..; e8*2007/46*0317*.. - incl. Scout	88-206	215/45R18	T89 T93	A12 A14 A18 A57 Car Lim NoP V00 V18 S05
	88-206	225/45R18		
	88-206	235/40R18		
	88-206	235/45R18		
	88-206	245/40R18	A01 K2b K3f K4i K5d K6g K6i K8e	
Skoda Superb (IV) NZ e8*2018/858*00106*..	110-195	225/45R18	A91	A14 A18 A57 Car KOV Lim NoP V00 V18 S05
	110-195	235/45R18	A01 A12 K1a	
	110-195	245/40R18	A01 A12 K1c K2b K4h K4i K8h	
Skoda Superb (IV) PHEV NZ e8*2018/858*00106*.. - Plug-in Hybrid	110	225/45R18	A91 T95	A14 A18 A58 Car KOV Lim V18 S05
	110	235/45R18	A01 A12 K1a	
	110	245/40R18	A01 A12 K1c K2b K4h K4i K8h	
Skoda Superb iV (III) 3T e8*2007/46*0317*.. - Plug-in Hybrid	115	215/45R18	T93	A12 A14 A18 A58 Car Lim V18 S05
	115	225/45R18		
	115	235/40R18		
	115	235/45R18		
	115	245/40R18	A01 K2b K3f K4i K5d K6g K6i K8e	
Skoda Yeti 5L e11*2007/46*0010*..., e11*2007/46*0034*..	77-125	215/45R18	K1b T89 T93	A01 A12 A14 A18 A57 S01
	77-125	225/40R18	K1a K1b K2b T89 T91 T92	
	77-125	225/45R18	K1a K1b K2b T91 T95	
	77-125	235/40R18	K1c K2b T91 T93	
	77-125	245/40R18	K1c K2a K2b	
VW Arteon -/Shooting Brake 3H e1*2007/46*1725*..	110-206	225/45R18	A90	A14 A18 A57 Car Lim MpH S05
	110-206	225/50R18	A12	
	110-206	235/45R18	A12	
	110-206	245/40R18	A12	
	110-206	245/45R18	A12	
	110-206	255/45R18	A01 A12 K1a K2b	
VW Arteon R -/Shooting Brake R 3H e1*2007/46*1725*..	235	245/40R18	A12	A14 A18 A56 Car Lim NoP S05
	235	245/45R18	A12	
	235	255/45R18	A01 A12 K1a K2b	

Anlage 1 zum Prüfbericht Nr.55803821 (2. Ausfertigung)
 Prüfgegenstand
Hersteller

 PKW-Sonderrad 8JX18EH2+ Typ BERGHEM 188
G.M.P. GROUP SRL

Seite 17 von 38

Handelsbezeichnung Fahrzeug-Typ ABE/EWG-Nr.	kW-Bereich	Reifen	Reifenbezogene Auflagen und Hinweise	Auflagen und Hinweise
VW Beetle, -/Cabrio (II) 16 e1*2007/46*0539*..	77-162	215/45R18		A12 A14 A18 A58 Cbo Flh V18 S01
	77-162	215/50R18	A01 K1c K2b K3a K3c R70	
	77-162	225/45R18	A01 K1a K1b	
	77-162	235/40R18	A01 K1c K2b K3a K3c	
	77-162	235/45R18	A01 K1c K2b K3a K3c	
	77-162	245/40R18	A01 K1c K2a K2b K3a K3c K5c	
	77-162	245/45R18	A01 K1c K2a K2b K3a K3c K5c	
VW Bus (T4) 7DB e1*96/79*0067*.. e1*98/14*0067*..	50-103	235/45R18	G01 K41 K42 K44 T94 T98	A01 A12 A14 A18 K1c K2b K34 S04
	50-103	245/40R18	K41 K42 T97	
	50-103	245/45R18	G01 K41 K42 K44 T00 T96	
VW Bus (T4) 7DZ e1*97/27*0095*.. e1*98/14*0095*..	65-150	235/45R18	K41 K42 T98 T99	A01 A12 A14 A18 K1c K2b K34 VJ8 S04
	65-150	245/40R18	K42 T97	
	65-150	245/45R18	G67 K41 K42 T00 T96	
	65-150	255/45R18	G01 K41 K42 L02 T03 T99	
VW Bus (T4), California 7DZA e1*98/14P0143*..	111-150	235/45R18	K1c K2b K41 K42 T98 T99	A01 A12 A14 A18 K34 VJ8 S04
	111-150	245/45R18	G67 K1c K2b K41 K42 T00	
	111-150	255/45R18	G01 K1c K2b K41 K42 L02 T03 T99	
VW Bus (T4), Transporter 70X02.., 70X12.. H297-300, 304, 306, H322-327	50-103	235/45R18	G01 K44 T92 T94 T98 T99	A01 A12 A14 A18 K1c K2c K34 K41 K42 S04
	50-103	245/40R18	T93 T97	
VW Bus (T4), Transporter 7DW, 7DWA e1*96/79, 98/14* 0066,0120*..	50-103	235/45R18	G01 K1c K2b K44 T98	A01 A12 A14 A18 K34 K41 K42 S04
	50-103	245/40R18	K1c K2b T97	
VW Caddy (III) Maxi 2K, 2KN e1*2001/116* 0252*00-41; e1*2007/46* 0217*00-19; L320 - incl. MJ 2011	62-125	225/40R18	K1c K2c T88 T92	A01 A12 A14 A18 A57 A67 K34 S01
VW Caddy (IV) Maxi 2K, 2KN e1*2001/116* 0252*42-..; e1*2007/46* 0217*20-.. ab MJ 2016	55-110	225/40R18	K1c K2c T92	A01 A12 A14 A18 A57 A67 S01
VW Caddy (V) SK e13*2018/858* 00002*..	55-90	215/45R18	K1c K2b T89 T93	A01 A12 A14 A18 A58 A60 Car S05
	55-90	225/45R18	K1c K2b T91 T95	
	55-90	235/40R18	K1c K2b T91 T95	
	55-96	235/45R18	K1c K2b T94 T98	

Anlage 1 zum Prüfbericht Nr.55803821 (2. Ausfertigung)
 Prüfgegenstand
Hersteller

 PKW-Sonderrad 8JX18EH2+ Typ BERGHEM 188
G.M.P. GROUP SRL

Seite 18 von 38

Handelsbezeichnung Fahrzeug-Typ ABE/EWG-Nr.	kW-Bereich	Reifen	Reifenbezogene Auflagen und Hinweise	Auflagen und Hinweise
VW Caddy (V) SKN e13*2018/858* 00003*..	55-90	215/45R18	K1c K2b T93	A01 A12 A14 A18 A58 A60 Car S05
	55-90	225/45R18	K1c K2b T91 T95	
	55-90	235/40R18	K1c K2b T91 T95	
	55-96	235/45R18	K1c K2b T94 T98	
VW Cross Touran (I) 1T, 1t e1*2001/116* 0211*00-35; e1*2007/46* 0357*00-13; 0506*.. - incl. Facelift 2011	75-130	215/45R18	K1a R02 T89 T93	A01 A12 A14 A18 KMV V18 S01
	75-130	215/45R18	M+S R03 T89 T93	
	75-130	225/40R18	K1a R02 T88 T92	
	75-130	225/40R18	M+S R03 T88 T92	
	75-130	235/40R18	K1c	
	75-130	245/35R18	K1c K2b T88 T92	
	75-130	245/40R18	K1c K2b K30	
VW EOS 1F e1*2001/116*0349*.. - incl. Facelift 2011	85-184	215/45R18	K2b K46 K56	A01 A12 A14 A18 A58 Cbo V18 S01
	85-184	225/40R18	K1a K2b K46 K56	
	85-191	215/45R18	K2b K46 K56 M+S	
	85-191	225/40R18	K1a K2b K46 K56 M+S	
	85-191	235/40R18	K1a K1b K2a K2b K44 K46 K56	
	85-191	245/35R18	K1c K2c K41 K44 K46 K56	
VW Golf (V) 1K e1*2001/116* 0242*00-24	55-169	215/40R18	K1c K46 K56 R37 T85 T89	A01 A12 A14 A18 K2b S01
	55-169	225/35R18	K1c K44 K46 K56 R37 T83 T87	
	55-184	225/40R18	K1c K41 K44 K46 K56	
VW Golf (V) Variant 1KM e1*2001/116* 0328*00-14	59-147	215/40R18	K27 K41 K44 K46 T85 T89	A01 A12 A14 A18 A58 Car K1c K2c K56 S01
	59-147	225/35R18	K27 K41 K43 K44 K46 T83 T87	
	59-147	225/40R18	K27 K41 K43 K44 K46	
VW Golf (VI) 1K e1*2001/116 *0242*25-...; e1*2007/46*0490*.. - Fließheck/Cabrio	59-173	215/40R18	K1c K2c K3a K6h K8i T85 T89	A01 A12 A14 A18 S01
	59-173	225/35R18	K1c K2c K3a K6h K8i T83 T87	
	59-173	225/40R18	K1c K2c K3a K6h K8i	
	59-173	235/35R18	K1c K2c K3a K6h K8r T86 T90	
	59-173	235/40R18	K1c K2c K3a K6h K8r	
	59-173	235/40R18	K1c K2c K3a K6h K8r	
VW Golf (VI) R 1K e1*2001/116 *0242*33-.. - Fließheck/Cabrio	188-199	215/40R18	K1c K2c K3a K6h K8i T89	A01 A12 A14 A18 S01
	188-199	225/40R18	K1c K2c K3a K6h K8i	
	188-199	235/35R18	K1c K2c K3a K6h K8r T90	
	188-199	235/40R18	K1c K2c K3a K6h K8r	
VW Golf (VI) Variant 1KM e1*2001/116*0328*...; e1*2007/46* 0492*00-05	59-118	215/40R18	K1c K2b K3a K6h K8i T85 T89	A01 A12 A14 A18 Car S01
	59-118	225/35R18	K1c K2b K3a K6h K8i T83 T87	
	59-118	225/40R18	K1c K2b K3a K6h K8i	
	59-118	235/35R18	K1c K2c K3a K6h K8r T86 T90	
	59-118	235/40R18	K1c K2c K3a K6h K8r	

Anlage 1 zum Prüfbericht Nr.55803821 (2. Ausfertigung)
 Prüfgegenstand
Hersteller

 PKW-Sonderrad 8JX18EH2+ Typ BERGHEM 188
G.M.P. GROUP SRL

Seite 19 von 38

Handelsbezeichnung Fahrzeug-Typ ABE/EWG-Nr.	kW-Bereich	Reifen	Reifenbezogene Auflagen und Hinweise	Auflagen und Hinweise
VW Golf (VII) /-Variant AU, AUV, 1K, 1KM e1*2007/46*0623*.. e1*2007/46*0627*.. e1*2007/46* 0490*05-.. e1*2007/46*0492*06-.. - incl. Facelift 2017	63-169	215/40R18	K1c K2b K3c K5a K6g T85 T89	A01 A12 A14 A18 A57 Car F24 Flh KOV NoE V00 V18 S01
	63-213	215/40R18	K1c K2b K3c K5a K6g M+S T85 T89	
	63-213	225/35R18	K1c K2b K3c K5a K6g T83 T87	
	63-213	225/40R18	K1c K2b K3c K5a K6g	
	63-213	235/35R18	K1c K2b K3c K5d K6g K6i K8a T86 T90	
	63-213	245/35R18	K2c K6h K6i K8m R03	
VW Golf (VII) /-Variant AU, AUV, 1K, 1KM e1*2007/46*0623*.. e1*2007/46*0627*.. e1*2007/46* 0490*05-.. e1*2007/46*0492*06-.. - incl. Facelift 2017	63-110	215/40R18	K1c K2b K3c K5a K8g T85	A01 A12 A14 A18 A58 Car F23 Flh KOV NoE V18 S01
	63-110	225/35R18	K1c K2b K3c K5a K8g T83	
	63-110	225/40R18	K1c K2b K3c K5a K8g	
	63-110	235/35R18	K1c K2b K3c K5d K8k	
	63-110	245/35R18	K2c K6g K8t R03	
VW Golf (VII) Alltrack AUV e1*2007/46*0627*.. - incl. Facelift 2017	81-135	215/45R18	K1a K3b K6g K6i K6w K8e	A01 A12 A14 A18 A56 Car F24 KMV S01
	81-135	225/40R18	K1c K3b K6h K6i K6x K8m	
	81-135	225/45R18	K1c K3b K6h K6i K6x K8m	
	81-135	235/40R18	K1c K2b K3b K6h K6i K6x K8m	
	81-135	245/40R18	K1c K2b K3b K6h K6i K6y K8s	
VW Golf (VII) R AU e1*2007/46*0623*.. - incl. Facelift 2017	206, 221	215/40R18	K1c K2b K3c K5a K6g T89	A01 A12 A14 A18 A56 F24 S01
	206-228	225/40R18	K1c K2b K3c K5a K6g	
	206-228	235/35R18	K1c K2b K3c K5d K6g K6i K8a T86 T90	
VW Golf (VII) R Variant AUV e1*2007/46*0627*.. - incl. Facelift 2017	213-228	215/40R18	K1c K2b K3c K5a K6g M+S T89	A01 A12 A14 A18 A56 Car F24 S01
	213-228	225/40R18	K1c K2b K3c K5a K6g	
	213-228	235/35R18	K1c K2b K3c K5d K6g K6i K8a T86 T90	
VW Golf (VIII) /-Variant CD, CDV e1*2007/46*2014*.. e1*2007/46*2180*.. - incl. Facelift 2024	110	215/40R18	K1c K2b K4i K5c K6i K8h T85 T89	A01 A12 A14 A18 A57 Car F24 Flh KOV NoE NoP V00 V18 S05
	110	245/35R18	K2c K4i K6i K8m R03	
	110, 140	215/40R18	K1c K2b K4i K5c K6i K8h M+S T85 T89	
	110, 140	225/40R18	K1c K2b K4i K5c K6i K8h	
	110, 140	235/40R18	G01 K1c K2c K4i K5c K5i K6i K8m	
VW Golf (VIII) /-Variant CD, CDV e1*2007/46*2014*.. e1*2007/46*2180*.. - incl. Facelift 2024	66-96	215/40R18	K1c K2b K4i K5c K8h T85 T89	A01 A12 A14 A18 A58 Car F23 Flh KOV NoE NoP V18 S05
	66-96	225/40R18	K1c K2b K4i K5c K8h	
	66-96	235/40R18	G01 K1c K2c K4i K5c K5i K6i K8m	
	66-96	245/35R18	K2c K4i K6i K8m R03	
	66-96	245/35R18	K2c K4i K6i K8m R03	
VW Golf (VIII) Alltrack CDV e1*2007/46*2180*02-14	140, 147	215/45R18		A12 A14 A18 A56 Car F24 KMV NoE NoP S05
	140, 147	225/40R18	A01 K1a K6g K6w K8e M+S	
	140, 147	225/45R18	A01 K1a K6g K6w K8e	
	140, 147	235/40R18	A01 K1a K6g K6w K8e	
	140, 147	245/40R18	A01 K1c K2b K5a K5w K6h K6y K8i	

Anlage 1 zum Prüfbericht Nr.55803821 (2. Ausfertigung)
 Prüfgegenstand
Hersteller

 PKW-Sonderrad 8JX18EH2+ Typ BERGHEM 188
G.M.P. GROUP SRL

Seite 20 von 38

Handelsbezeichnung Fahrzeug-Typ ABE/EWG-Nr.	kW-Bereich	Reifen	Reifenbezogene Auflagen und Hinweise	Auflagen und Hinweise
VW Golf (VIII) GTD CD e1*2007/46*2014*..	147	215/40R18	K1c K2b K4i K5c K6i K8h M+S T89	A01 A12 A14 A18 A58 F24 Flh NoE NoP V18 S05
	147	225/40R18	K1c K2b K4i K5c K6i K8h	
	147	235/40R18	G90 K1c K2c K4i K5c K5i K6i K8m	
	147	245/35R18	K2c K4i K6i K8m R03	
VW Golf (VIII) GTE CD e1*2007/46*2014*.. - Plug-in Hybrid - incl. Facelift 2024	110, 130	215/40R18	K1c K2b K4i K5c K6i K8h M+S T89	A01 A12 A14 A18 A58 F24 Flh KOV V18 S05
	110, 130	225/40R18	K1c K2b K4i K5c K6i K8h	
	110, 130	235/40R18	G01 K1c K2c K4i K5c K5i K6i K8m	
	110, 130	245/35R18	K2c K4i K6i K8m R03	
VW Golf (VIII) GTI CD e1*2007/46*2014*.. - incl. Facelift 2024	180, 195	215/40R18	K1c K2b K4i K5c K6i K8h M+S T89	A01 A12 A14 A18 A58 F24 Flh NoE NoP V18 S05
	180, 195	225/40R18	K1c K2b K4i K5c K6i K8h	
	180, 195	235/40R18	G90 K1c K2c K4i K5c K5i K6i K8m	
	180, 195	245/35R18	K2c K4i K6i K8m R03	
VW Golf (VIII) GTI Clubsport CD e1*2007/46*2014*.. - incl. Facelift 2024	221	225/40R18	K1c K2b K4i K5c K6i K8h	A01 A12 A14 A18 A58 F24 Flh NoP V18 S05
	221	235/40R18	K1c K2c K4i K5c K5i K6i K8m	
	221	245/35R18	K2c K4i K6i K8m R03	
VW Golf (VIII) PHEV CD e1*2007/46*2014*.. - Plug-in Hybrid - incl. Facelift 2024	110	215/40R18	K1c K2b K4i K5c K6i K8h R37 T89	A01 A12 A14 A18 A58 F24 Flh KOV V18 S05
	110	225/40R18	K1c K2b K4i K5c K6i K8h	
	110	235/40R18	G01 K1c K2c K4i K5c K5i K6i K8m	
	110	245/35R18	K2c K4i K6i K8m R03	
VW Golf (VIII) R /-Variant CD, CDV e1*2007/46*2014*..; e1*2007/46*2180*.. - incl. Facelift 2024	235, 245	225/40R18	K1c K2b K4i K5c K6i K8h R37	A01 A12 A14 A18 A56 Car F24 Flh NoP S05
	235, 245	225/40R18	K1c K2b K4i K5c K6i K8h M+S	
	235, 245	235/40R18	K1c K2c K4i K5c K5i K6i K8m M+S	
	235, 245	235/40R18	K1c K2c K4i K5c K5i K6i K8m R37	
VW Golf Plus 1KP e1*2001/116*0304*..; e1*2007/46*0491*..	55-125	215/40R18	K27 K2b K41 K44 K56 T85 T89	A01 A12 A14 A18 A58 K1c S01
	55-125	225/40R18	K27 K2c K41 K44 K56 T88 T89	
	55-85	225/35R18	K27 K2c K41 K44 K56 T87	
VW Golf Sportsvan AUV, 1KM e1*2007/46*0627*..; e1*2007/46*0492*08-.. - incl. Facelift 2017	63-85	215/40R18	K1c K2b K3c K5a K8k T85	A01 A12 A14 A18 A58 F23 V18 S01
	63-85	225/35R18	K1c K2b K3c K5a K8k T83	
	63-85	225/40R18	K1c K2b K3c K5a K8k	
	63-85	235/35R18	K1c K2b K3c K5d K8t	
	63-85	245/35R18	K2c K8t R03	

Anlage 1 zum Prüfbericht Nr.55803821 (2. Ausfertigung)
 Prüfgegenstand
Hersteller

 PKW-Sonderrad 8JX18EH2+ Typ BERGHEM 188
G.M.P. GROUP SRL

Seite 21 von 38

Handelsbezeichnung Fahrzeug-Typ ABE/EWG-Nr.	kW-Bereich	Reifen	Reifenbezogene Auflagen und Hinweise	Auflagen und Hinweise
VW Golf Sportsvan AUV, 1KM e1*2007/46*0627*.. e1*2007/46*0492*08-.. - incl. Facelift 2017	63-110	215/40R18	K1c K2b K3c K5a K6g K8a T85 T89	A01 A12 A14 A18 A58 F24 V18 S01
	63-110	225/35R18	K1c K2b K3c K5a K6g K8a T83 T87	
	63-110	225/40R18	K1c K2b K3c K5a K6g K8a	
	63-110	235/35R18	K1c K2b K3c K5d K6g K8m T86 T90	
	63-110	245/35R18	K2c K6h K6i K8s R03	
VW ID.4 Pure E2 e1*2018/858*00004*.. - Elektro	70	235/60R18	K1a K1b	A01 A12 A14 A18 A58 Car V18 Z18 S01
	70	245/55R18	K1c K2b	
	70	245/60R18	K1c K2b	
	70	255/55R18	K1c K2b	
VW Jetta 1KM e1*2001/116*0328*..	66-147	215/40R18	K27 K41 K44 K46 T85 T89	A01 A12 A14 A18 A58 K1c K2c K56 Sth S01
	66-147	225/35R18	K27 K41 K43 K44 K46 T83 T87	
	66-147	225/40R18	K27 K41 K43 K44 K46	
VW Jetta (VI) 16, 16H e1*2007/46*0539*.. e1*2007/46*0584*..	77 - 155	205/40R18	K1c K2b K3a K6g K8e T86	A01 A12 A14 A18 A58 Sth S01
	77 - 155	215/40R18	K1c K2b K3a K6h K6i K8m T89	
	77 - 155	225/40R18	K1c K2c K3a K5c K6h K6i K8s	
VW Passat (IX) Variant CJ e1*2018/858*00366*..	90-195	225/45R18	A91 T91 T95	A14 A18 A57 Car KOV NoP V00 V18 S05
	90-195	235/45R18	A01 A12 K1a	
	90-195	245/40R18	A01 A12 K1c K2b K4h K4i K8h	
VW Passat (IX) Variant PHEV CJ e1*2018/858*00366*.. - Plug-in Hybrid	110, 130	225/45R18	A91 T95	A14 A18 A58 Car KOV V18 S05
	110, 130	235/45R18	A01 A12 K1a	
	110, 130	245/40R18	A01 A12 K1c K2b K4h K4i K8h	
VW Passat (V) 3BG e1*98/14*0157*.. e1*2001/116*0157*..	74-142	225/40R18	K1c K46 T88 T89 T91	A01 A12 A14 A18 Car Lim V18 S01
	74-142	245/35R18	K1c K2b K44 K45 K46 T88 T89	
	74-142	255/35R18	K2b K44 K46 R03 R70 T90	
VW Passat (V) W8 3BS e1*98/14*0173*.. e1*2001/116*0173*..	202	225/40R18	K1c K46 T91	A01 A12 A14 A18 B11 Car Lim V18 S01
	202	255/35R18	K2b K44 K46 R03 R70 T90	
VW Passat (VI) 3C e1*2001/116* 0307*00-23	75-147	215/45R18	K1a K46 K56	A01 A12 A14 A18 Lim V18 S01
	75-147	225/40R18	K1a K2b K46 K56 T88 T89	
	75-147	235/40R18	K1c K2b K44 K46 K56	
	75-147	245/35R18	K1c K2b K41 K44 K46 K56 T88 T89	
VW Passat (VI) 3C e1*2001/116* 0307*00-23	184	215/45R18	K1a K46 K56 M+S	A01 A12 A14 A18 Lim S01
	184	225/40R18	K1a K2b K46 K56 M+S T88 T89	
	184	235/40R18	K1c K2b K44 K46 K56	
	184	245/35R18	K1c K2b K41 K44 K46 K56 T88 T89	

Anlage 1 zum Prüfbericht Nr.55803821 (2. Ausfertigung)
 Prüfgegenstand
Hersteller

 PKW-Sonderrad 8JX18EH2+ Typ BERGHEM 188
G.M.P. GROUP SRL

Seite 22 von 38

Handelsbezeichnung Fahrzeug-Typ ABE/EWG-Nr.	kW-Bereich	Reifen	Reifenbezogene Auflagen und Hinweise	Auflagen und Hinweise
VW Passat (VI) Variant 3C e1*2001/116* 0307*00-23	75-147	215/45R18	K1a K2b K46 K56 T89 T93	A01 A12 A14 A18 Car V18 S01
	75-147	225/40R18	K1a K2b K46 K56 T88 T89 T91	
	75-147	235/40R18	K1c K2b K44 K46 K56	
	75-147	245/35R18	K1c K2b K41 K44 K46 K56 T88 T89 T92	
VW Passat (VI) Variant 3C e1*2001/116* 0307*00-23	184	235/40R18	K1c K2b K44 K46 K56	A01 A12 A14 A18 Car S01
	184	245/35R18	K1c K2b K41 K44 K46 K56 T89 T92	
VW Passat (VII) 3C, 3c e1*2001/116* 0307*24-36; e1*2007/46* 0502*00-10, 0547*00-03 - ab Modell 2011	77-155	215/45R18	K1a K2b K4i K6g T89 T93	A01 A12 A14 A18 Car Lim V18 VoA S01
	77-155	225/40R18	K1a K2b K4i K6g T88 T92	
	77-155	235/40R18	K1c K2b K4i K6h K6i K8e	
	77-155	245/35R18	K1c K2b K4i K6h K6i K8e T88 T92	
VW Passat (VII) 3C, 3c e1*2001/116* 0307*24-36; e1*2007/46* 0502*00-10, 0547*00-03 - mit Radhaus- Verbreiterungen - ab Modell 2011	77-155	215/45R18	K4i K6g T89 T93	A01 A12 A14 A18 Car KMV Lim V18 VoA S01
	77-155	225/40R18	K4i K6g T88 T92	
	77-155	235/40R18	K1c K2b K4i K6h K6i K8e	
	77-155	245/35R18	K1c K2b K4i K6h K6i K8e T88 T92	
VW Passat (VII) Alltrack 3C, 3c e1*2001/116* 0307*24-36; e1*2007/46* 0502*00-10; 0547*00-03 - mit Radhaus- Verbreiterungen	103-155	215/45R18	M+S T89 T93	A12 A14 A18 A56 Car KMV S01
	103-155	225/40R18	A01 K6g M+S T92	
	103-155	225/45R18	A01 K6g	
	103-155	235/40R18	A01 K6h K6w K8h T91 T95	
	103-155	245/40R18	A01 K6h K6y K8h	
VW Passat (VIII) 3C e1*2001/116* 0307*37-.. - Limousine / Variant ab MJ 2015 (B8/3G) - incl. Facelift 2019	88-206	215/45R18	T89 T93	A12 A14 A18 A57 Car Lim NoP V00 V18 VoA S05
	88-206	225/45R18		
	88-206	235/40R18	A01 K8h	
	88-206	235/45R18	A01 K8h	
	88-206	245/40R18	A01 K1c K2b K8h	

Anlage 1 zum Prüfbericht Nr.55803821 (2. Ausfertigung)
 Prüfgegenstand
Hersteller

 PKW-Sonderrad 8JX18EH2+ Typ BERGHEM 188
G.M.P. GROUP SRL

Seite 23 von 38

Handelsbezeichnung Fahrzeug-Typ ABE/EWG-Nr.	kW-Bereich	Reifen	Reifenbezogene Auflagen und Hinweise	Auflagen und Hinweise
VW Passat (VIII) Alltrack 3C e1*2001/116* 0307*41-.. ab MJ 2015 (B8/3G) - incl. Facelift 2019	110-206	225/45R18	A33 T91 T95	A14 A18 A56 Car KMV S05
	110-206	225/50R18	A01 A12 K6w	
	110-206	235/45R18	A12	
	110-206	245/45R18	A01 A12 K6w	
VW Passat (VIII) GTE 3C e1*2001/116* 0307*41-.. - Limousine / Variant ab MJ 2015 (B8/3G) - Plug-In Hybrid - incl. Facelift 2019	115	215/45R18	T89 T93	A12 A14 A18 A58 Car Lim V18 VoA S05
	115	225/45R18		
	115	235/40R18	A01 K8h	
	115	235/45R18	A01 K8h	
	115	245/40R18	A01 K1c K2b K8h	
VW Passat CC / CC 3CC e1*2001/116*0468*.. - incl. ab Modell 2012	100-220	225/40R18	T88 T92	A12 A14 A18 S01
	100-220	235/40R18	A01 K1a K2b K32 K42 K46 K56	
VW Phaeton 3D, 3d e1*98/14*0189*.. e1*2001/116*0189*.. DE*2007/46*0452*.. e1*2007/46*0452*..	165-331	235/50R18	A01 K1a T01 T97	A12 A14 A18 BnK Lim V18 S01
	165-331	245/45R18	T00 T96	
	165-331	255/45R18	A01 K1a T03 T99	
VW Phaeton V10 3D e1*98/14*0189*.. e1*2001/116*0189*.. - V10-Diesel	230	235/50R18	K1a T01	A01 A12 A14 A18 Lim S01
	230	255/45R18	K1a T03	
VW Scirocco (III) 13 e1*2001/116*0471*.. - incl. Facelift 2015	90-162	225/40R18		A12 A14 A18 A58 Cpe V18 S01
	90-162	235/40R18		
	90-162	245/35R18	A01 K1a K2b	
	90-162	245/40R18	A01 K1a K2b	
VW Scirocco (III) R 13 e1*2001/116*0471*.. - incl. Facelift 2015	188-206	225/40R18		A12 A14 A18 A58 Cpe V18 S01
	188-206	235/40R18		
	188-206	245/35R18	A01 K1a K2b	
	188-206	245/40R18	A01 K1a K2b	
VW Sharan (II) 7N e1*2007/46*0401*.. e1*2007/46*0434*.. - incl. Facelift 2015	85-162	215/45R18	T93	A12 A14 A18 A57 S05
	85-162	225/45R18	T95	
	85-162	235/40R18	A01 K2b T93 T95	
	85-162	235/45R18	A01 K2b T94 T98	
	85-162	245/40R18	A01 K2b T93 T97	
VW Tayron R4 e1*2018/858*00403*..	110-150	225/55R18		A12 A14 A18 A57 NoE NoP S05
	110-150	235/55R18	A01 K1a	
	110-150	245/50R18	A01 K1c	

Anlage 1 zum Prüfbericht Nr.55803821 (2. Ausfertigung)
 Prüfgegenstand
 Hersteller

 PKW-Sonderrad 8JX18EH2+ Typ BERGHEM 188
 G.M.P. GROUP SRL

Seite 24 von 38

Handelsbezeichnung Fahrzeug-Typ ABE/EWG-Nr.	kW-Bereich	Reifen	Reifenbezogene Auflagen und Hinweise	Auflagen und Hinweise
VW Tayron PHEV R4 e1*2018/858*00403*.. - Plug-in Hybrid	110, 130	225/55R18		A12 A14 A18 A58 S05
	110, 130	235/55R18	A01 K1a	
	110, 130	245/50R18	A01 K1c	
VW Tayron R-Line R4 e1*2018/858*00403*.. - Plug-in Hybrid	110-195	225/55R18	M+S	A12 A14 A18 A57 NoE NoP RQ3 S05
	110-195	235/55R18	M+S	
	110-195	245/50R18	A01 K1a M+S	
VW Tayron R-Line PHEV R4 e1*2018/858*00403*.. - Plug-in Hybrid	110, 130	225/55R18	M+S	A12 A14 A18 A58 RQ3 S05
	110, 130	235/55R18	M+S	
	110, 130	245/50R18	A01 K1a M+S	
VW Tiguan (I) 5N e1*2001/116* 0450*00-10; e1*2007/46* 0487*00-01	81-155	225/50R18	K1c K2b	A01 A12 A14 A18 A57 S05
	81-155	235/50R18	K1c K2b	
	81-155	245/45R18	K1c K2b	
	81-155	255/45R18	K1c K2b	
VW Tiguan (I) 5N e1*2001/116* 0450*00-23; e1*2007/46* 0487*00-14 - incl. Facelift 2011 - mit Radhaus- Verbreiterungen	81-155	225/50R18		A12 A14 A18 A57 KMV S05
	81-155	235/50R18		
	81-155	245/45R18		
	81-155	255/45R18		
VW Tiguan (I) 5N e1*2001/116* 0450*11-23; e1*2007/46* 0487*02-14 - ab Facelift 2011	81-155	225/50R18	K1c K2b	A01 A12 A14 A18 A57 S05
	81-155	235/50R18	K1c K2b	
	81-155	245/45R18	K1c K2b	
	81-155	255/45R18	K1c K2b	
VW Tiguan (II) 5N e1*2001/116* 0450*24-..; e1*2007/46* 0487*15-.. - ab Modell 2016 - incl. Facelift 2021	85-180	225/55R18	R37	A12 A14 A18 A57 MpH S05
	85-180	225/60R18	R37	
	85-180	235/50R18	A01 K1a K1b K2b	
	85-180	235/55R18	A01 K1a K1b K2b	
	85-180	245/50R18	A01 K1c K2b	
VW Tiguan (II) Allspace 5N e1*2001/116* 0450*31-.. - incl. Facelift 2021	110-180	225/55R18	R37	A12 A14 A18 A57 S05
	110-180	225/60R18	R37	
	110-180	235/50R18	A01 K1a K1b K2b	
	110-180	235/55R18	A01 K1a K1b K2b	
	110-180	245/50R18	A01 K1c K2b	

Anlage 1 zum Prüfbericht Nr.55803821 (2. Ausfertigung)
 Prüfgegenstand
Hersteller

 PKW-Sonderrad 8JX18EH2+ Typ BERGHEM 188
G.M.P. GROUP SRL

Seite 25 von 38

Handelsbezeichnung Fahrzeug-Typ ABE/EWG-Nr.	kW-Bereich	Reifen	Reifenbezogene Auflagen und Hinweise	Auflagen und Hinweise
VW Tiguan (II) Allspace R-Line 5N e1*2001/116* 0450*31-.. - incl. Facelift 2021	110-180	225/55R18	R37	A12 A14 A18 A57 RQ3 S05
	110-180	225/60R18	R37	
	110-180	235/50R18		
	110-180	235/55R18		
	110-180	245/50R18		
VW Tiguan (II) R-Line 5N e1*2001/116* 0450*24-.. e1*2007/46* 0487*15-.. - ab Modell 2016 - incl. Facelift 2021	85-180	225/55R18	R37	A12 A14 A18 A57 MpH RQ3 S05
	85-180	225/60R18	R37	
	85-180	235/50R18		
	85-180	235/55R18		
	85-180	245/50R18		
VW Tiguan (III) CT e1*2018/858*00302*..	96-150	225/55R18		A12 A14 A18 A57 NoP S05
	96-150	235/55R18	A01 K1a K1b	
	96-150	245/50R18	A01 K1c	
VW Tiguan (III) PHEV CT e1*2018/858*00302*.. - Plug-in Hybrid	110, 130	225/55R18		A12 A14 A18 A58 S05
	110, 130	235/55R18	A01 K1a K1b	
	110, 130	245/50R18	A01 K1c	
VW Tiguan (III) R-Line CT e1*2018/858*00302*..	96-195	225/55R18	M+S	A12 A14 A18 A57 NoP RQ3 S05
	96-195	235/55R18	M+S	
	96-195	245/50R18	M+S	
VW Tiguan (III) R-Line PHEV CT e1*2018/858*00302*.. - Plug-in Hybrid	110, 130	225/55R18	M+S	A12 A14 A18 A58 RQ3 S05
	110, 130	235/55R18	M+S	
	110, 130	245/50R18	M+S	
VW Touran (I) 1T e1*2001/116* 0211*00-22; e1*2007/46* 0357*00-01	66-125	215/40R18	K1c K2b T89	A01 A12 A14 A18 A58 Npf S01
	66-125	225/40R18	K1c K2b T88 T92	
VW Touran (I) 1T, 1t e1*2001/116* 0211*23-35; e1*2007/46* 0357*02-13, 0506*.. ab MJ 2011	66-125	215/40R18	K1c K2b T89	A01 A12 A14 A18 A58 Npf S01
	66-130	225/40R18	K1c K2b T88 T92	
VW Touran (II) 1T e1*2001/116* 0211*36-.. e1*2007/46*0357*14-.. ab MJ 2016	81-140	215/45R18	K1c K2b K3c K6h T89 T93	A01 A12 A14 A18 A58 V18 S02
	81-140	225/45R18	K1c K2b K3c K5b K6h K6i K8d	
	81-140	235/45R18	K1c K2b K3c K5b K6h K6i K8d	
	81-140	245/40R18	K2b K6h K6i K8i R03	

Anlage 1 zum Prüfbericht Nr.55803821 (2. Ausfertigung)
 Prüfgegenstand
Hersteller

 PKW-Sonderrad 8JX18EH2+ Typ BERGHEM 188
G.M.P. GROUP SRL

Seite 26 von 38

Handelsbezeichnung Fahrzeug-Typ ABE/EWG-Nr.	kW-Bereich	Reifen	Reifenbezogene Auflagen und Hinweise	Auflagen und Hinweise
VW T-ROC A1 e13*2007/46*1845*..	81-140	215/50R18	K1c K2b R70	A01 A12 A14 A18 A57 Flh S05
	81-140	225/45R18	K1a	
	81-140	235/45R18	K1c K2b	
	81-140	245/40R18	K1c K2b	
	81-140	245/45R18	K1c K2b	
VW T-ROC Cabriolet A1 e13*2007/46*1845*..	81-110	215/50R18	K1c K2b R70	A01 A12 A14 A18 A58 Cbo S05
	81-110	225/45R18	K1a	
	81-110	235/45R18	K1c K2b	
	81-110	245/40R18	K1c K2b	
	81-110	245/45R18	K1c K2b	
VW T-ROC R A1 e13*2007/46*1845*..	221	215/50R18	R70	A12 A14 A18 A56 Flh S05
	221	225/45R18		
	221	235/45R18		
	221	245/40R18	A01 K1c K2b	
	221	245/45R18	A01 K1c K2b	

Allgemeine Hinweise

Im Fahrzeug vorgeschriebene Fahrzeugsysteme, z. B. Reifendruckkontrollsysteme, müssen nach Anbau der Räder funktionsfähig bleiben.

Wird eine in diesem Gutachten aufgeführte Reifengröße verwendet, die nicht bereits in den Fahrzeugpapieren (u. a. Fahrzeugschein, Zulassungsbescheinigung I oder COC-Papier) genannt ist, so sind die Angaben über die Reifengröße in den Fahrzeugpapieren (Fahrzeugschein bzw. -brief, Zulassungsbescheinigung I) durch die Zulassungsstelle berichtigen zu lassen. Diese Berichtigung ist dann nicht erforderlich, wenn die ABE des Sonderrades eine Freistellung von der Pflicht zur Berichtigung der Fahrzeugpapiere enthält.

Die mindestens erforderlichen Geschwindigkeitsbereiche (mit Ausnahme von M+S Reifen, Kennzeichnung mit Piktogramm eines dreigipfligen Berges mit Schneeflocke, Alpine-Symbol) und Tragfähigkeiten der zu verwendenden Reifen sind den Fahrzeugpapieren (Fahrzeugbrief und -schein, Zulassungsbescheinigung I) zu entnehmen. Abschlüsse der Tragfähigkeit aufgrund der Fahrzeughöchstgeschwindigkeit sind zu berücksichtigen.

Fahrzeughöchst- geschwindigkeit	Tragfähigkeit (%)		
	Geschwindigkeitssymbol (GSY)		
	V	W	Y
210 km/h	100%	100%	100%
220 km/h	97%	100%	100%
230 km/h	94%	100%	100%
240 km/h	91%	100%	100%
250 km/h	-	95%	100%
260 km/h	-	90%	100%
270 km/h	-	85%	100%
280 km/h	-	-	95%
290 km/h	-	-	90%
300 km/h	-	-	85%

Ferner sind nur Reifen einer Bauart und achsweise eines Reifentyps zulässig. Bei Verwendung unterschiedlicher Reifentypen auf Vorder- und Hinterachse sind die Hinweise des Fahrzeug- und / oder Reifenherstellers zu beachten.

Anlage 1 zum Prüfbericht Nr. **55803821** (2. Ausfertigung)Prüfgegenstand
HerstellerPKW-Sonderrad 8JX18EH2+ Typ BERGHEM 188
G.M.P. GROUP SRL

Seite 27 von 38

Das Fahrwerk und die Bremsaggregate müssen, mit Ausnahme der in der entsprechenden Auflage aufgeführten Umrüstmaßnahmen, dem Serienstand entsprechen. Die Zulässigkeit weiterer Veränderungen ist gesondert zu beurteilen.

Wird das serienmäßige Ersatzrad verwendet, soll mit mäßiger Geschwindigkeit und nicht länger als erforderlich gefahren werden. Es müssen die serienmäßigen Befestigungsteile verwendet werden. Bei Fahrzeugen mit Allradantrieb darf nur ein Ersatzrad mit gleicher Reifengröße bzw. gleichem Abrollumfang verwendet werden.

Die Bezieher der Räder sind darauf hinzuweisen, dass der vom Reifenhersteller vorgeschriebene Reifenfülldruck zu beachten ist.

Betrifft Räder ohne Zentrierring und Fahrzeugtypen, für die die Anforderungen der VO (EU) 2019/2144 gelten (Fahrzeuge der Klassen M, N und O im Sinne des Artikels 4 der Verordnung (EU) 2018/858): Ohne Genehmigung nach UN-Regelung Nr. 124 ist die Verwendung dieser Rad-/Reifen-Kombination nur zulässig, wenn sie nicht serienmäßig vom Fahrzeughersteller freigegeben ist (z. B. EU-Übereinstimmungsbescheinigung (COC) oder Fahrzeugpapiere).

Spezielle Auflagen und Hinweise

A01 Nach Durchführung der Technischen Änderung ist das Fahrzeug unter Vorlage der vorliegenden ABE unverzüglich einem amtlich anerkannten Sachverständigen oder Prüfer für den Kraftfahrzeugverkehr oder einem Prüflingenieur einer Überwachungsorganisation nach Nummer 4 der Anlage VIIIb zur StVZO zur Durchführung und Bestätigung der in der ABE vorgeschriebenen Änderungsabnahme vorzuführen.

A12 Die Verwendung von Schneeketten ist nicht zulässig.

A13 Es dürfen nur feingliedrige Schneeketten, die nicht mehr als 15 mm einschließlich Kettenschloss auftragen, an der Vorderachse verwendet werden.

A14 Zum Auswuchten der Räder dürfen an der Felgenaußenseite nur Klebegewichte unterhalb der Felgenschulter oder des Tiefbettes angebracht werden. Bei Anbringung der Klebegewichte im Felgenbett ist auf einen Mindestabstand von 2 mm zum Bremsattel zu achten.

A18 Es sind nur schlauchlose Reifen zulässig. Werden keine Ventile mit TPMS-Sensoren verwendet, sind ausschließlich Metallschraubventile mit Befestigung von außen, die den Normen DIN, E.T.R.T.O oder Tire and Rim entsprechen, zulässig. Werden Ventile mit TPMS-Sensoren verwendet, so sind die Hinweise und Vorgaben der Hersteller zu beachten. Die Ventile und Sensoren müssen für den vorgeschriebenen Luftdruck und die bauartbedingte Höchstgeschwindigkeit geeignet sein. Die Ventile dürfen nicht über den Felgenrand hinausragen.

A32 Es dürfen nur feingliedrige Schneeketten, die nicht mehr als 12 mm einschließlich Kettenschloss auftragen, an der Hinterachse verwendet werden.

A33 Es dürfen nur feingliedrige Schneeketten, die nicht mehr als 12 mm einschließlich Kettenschloss auftragen, an der Vorderachse verwendet werden.

A56 Die Rad-/Reifen-Kombination ist nur zulässig an Fahrzeugausführungen mit Allradantrieb (z.B. 4WD, Quattro, Syncro, 4-Matic, 4x4, o.ä.)

A57 Diese Rad-/Reifen-Kombination(en) ist (sind) zulässig an Fahrzeugausführungen mit Front bzw. Heck-Antrieb und Allradantrieb (z.B. 2WD, 4WD, Quattro, Syncro, 4-Matic, 4x4, o.ä.)

A58 Rad-Reifen-Kombination(en) nicht zulässig an Fahrzeugen mit Allradantrieb.

Anlage 1 zum Prüfbericht Nr. **55803821** (2. Ausfertigung)Prüfgegenstand
HerstellerPKW-Sonderrad 8JX18EH2+ Typ BERGHEM 188
G.M.P. GROUP SRL

Seite 28 von 38

- A60** Auch zulässig für Fahrzeugausführungen mit verlängerter Karosserie.
- A67** Rad/Reifen Kombination für Fahrzeugausführungen mit langem Radstand (Caddy Maxi, 1. oder 20. Stelle des Versionenschlüssels, Feld D2, Zeile3 = L).
- A90** Es dürfen nur feingliedrige Schneeketten, die nicht mehr als 9 mm einschließlich Kettenschloss auftragen, an den laut Betriebsanleitung dafür vorgesehenen Achsen verwendet werden.
- A91** Es dürfen nur feingliedrige Schneeketten, die nicht mehr als 10 mm einschließlich Kettenschloss auftragen, an den laut Betriebsanleitung dafür vorgesehenen Achsen verwendet werden.
- A92** Es sind nur spezielle feingliedrige Schneeketten ohne Kettenglieder auf der Reifeninnenseite mit umlaufendem Kettenband auf der Lauffläche, welches maximal 12mm aufrägt, an den laut Betriebsanleitung dafür vorgesehenen Achsen zulässig. Die Hinweise des Fahrzeug- und Kettenherstellers sind zu beachten.
- Au9** Aufgrund fehlender Freigängigkeit zur Bremsanlage ist das Rad nicht zulässig für Fahrzeugausführungen mit Bremssattel Typ Lucas CN2 6465/2 in Verbindung mit Bremsscheibendurchmesser 321 mm an Achse 1.
- B03** Die Zulässigkeit der Sonderräder ist nicht geprüft für Fahrzeuge, die serienmäßig ausschließlich mit größeren und/oder breiteren Serienrädern bzw. Serienreifen ausgerüstet sind (u. a. Fahrzeugschein, Zulassungsbescheinigung I, COC-Papier oder Bedienungsanleitung).
- B11** Nur zulässig an Fahrzeugen mit Bremsscheibe 333x32mm (Sattel 2FN 4223 Ate).
- BW7** Aufgrund fehlender Freigängigkeit zur Bremsanlage sind die Räder nicht zulässig an Fahrzeugen mit Bremsscheibendurchmesser 370 mm an Achse1.
- BnK** Die Räder sind nicht an Fahrzeugausführungen mit Keramik-Bremsen zulässig.
- Car** Die Rad-/Reifen-Kombination ist zulässig für Fahrzeugausführungen der Karosserieform Kombilimousine (Avant, Break, Caravan, Grandtour, Kombi, Sportswagon, T-Modell, Touring, Tourer, Turnier, Variant, ...).
- Cbo** Die Rad-/Reifen-Kombination ist zulässig für Fahrzeugausführungen der Karosserieform Cabrio-Limousine, Roadster.
- Cpe** Die Rad-/Reifen-Kombination ist zulässig für Fahrzeugausführungen der Karosserieform Coupé.
- F23** Rad/Reifen-Kombination nur für Fahrzeugausführungen mit Verbundlenkerhinterachse.
- F24** Rad/Reifen-Kombination nur für Fahrzeugausführungen mit Viel- bzw. Mehrlenkerhinterachse (Einzelradaufhängung).
- Flh** Die Rad-/Reifen-Kombination ist zulässig für Fahrzeugausführungen der Karosserieform Schräghecklimousine (Fließheck, 3-türig und 5-türig).
- G01** Es ist der Nachweis zu erbringen, dass die Anzeige des Geschwindigkeitsmessers und Wegstreckenzählers innerhalb der Toleranzen (75/443/EWG, ECE-R39, § 57 StVZO) liegt. Wird die Anzeige angeglichen, sind die in den Fahrzeugpapieren (u. a. Fahrzeugschein, Zulassungsbescheinigung I oder COC-Papier) eingetragenen Reifengrößen zu überprüfen.

Anlage 1 zum Prüfbericht Nr. **55803821** (2. Ausfertigung)Prüfgegenstand
HerstellerPKW-Sonderrad 8JX18EH2+ Typ BERGHEM 188
G.M.P. GROUP SRL

Seite 29 von 38

G40 Ist die Reifengröße 215/55R16, 215/50R17, 235/45R17 oder 235/40R18 keine der serienmäßigen Reifengrößen (u. a. Fahrzeugschein, Zulassungsbescheinigung I, COC-Papier oder Bedienungsanleitung), so ist der Nachweis zu erbringen, dass die Anzeige des Geschwindigkeitsmessers und Wegstreckenzählers innerhalb der Toleranzen (75/443/EWG, ECE-R39, § 57 StVZO) liegt. Wird die Anzeige angeglichen, sind die in den Fahrzeugpapieren (u. a. Fahrzeugschein, Zulassungsbescheinigung I oder COC-Papier) eingetragenen Reifengrößen zu überprüfen.

G67 Ist die Reifengröße 225/60R16 keine der serienmäßigen Reifengrößen (u. a. Fahrzeugschein, Zulassungsbescheinigung I, COC-Papier oder Bedienungsanleitung), so ist der Nachweis zu erbringen, dass die Anzeige des Geschwindigkeitsmessers und Wegstreckenzählers innerhalb der Toleranzen (75/443/EWG, ECE-R39, § 57 StVZO) liegt. Wird die Anzeige angeglichen, sind die in den Fahrzeugpapieren (u. a. Fahrzeugschein, Zulassungsbescheinigung I oder COC-Papier) eingetragenen Reifengrößen zu überprüfen.

G75 Ist die Reifengröße 215/60R16 ww. 215/55R17 keine der serienmäßigen Reifengrößen (u. a. Fahrzeugschein, Zulassungsbescheinigung I, COC-Papier oder Bedienungsanleitung), so ist der Nachweis zu erbringen, dass die Anzeige des Geschwindigkeitsmessers und Wegstreckenzählers innerhalb der Toleranzen (75/443/EWG, ECE-R39, § 57 StVZO) liegt. Wird die Anzeige angeglichen, sind die in den Fahrzeugpapieren (u. a. Fahrzeugschein, Zulassungsbescheinigung I oder COC-Papier) eingetragenen Reifengrößen zu überprüfen.

G90 Ist 19 Zoll keine Serien-Bereifung (u. a. Fahrzeugschein, Zulassungsbescheinigung I, COC-Papier oder Bedienungsanleitung), so ist der Nachweis zu erbringen, dass die Anzeige des Geschwindigkeitsmessers und Wegstreckenzählers innerhalb der Toleranzen (75/443/EWG, ECE-R39, § 57 StVZO) liegt. Wird die Anzeige angeglichen, sind die in den Fahrzeugpapieren (u. a. Fahrzeugschein, Zulassungsbescheinigung I oder COC-Papier) eingetragenen Reifengrößen zu überprüfen.

K1a Die Radabdeckung an Achse 1 ist durch Ausstellen der Frontschürze und des Kotflügels oder durch Anbau von dauerhaft befestigten Karosserieteilen im Bereich 0° bis 30° vor Radmitte herzustellen. Die gesamte Breite der Rad-/Reifenkombination muss, unter Beachtung des maximal möglichen Betriebsmaßes des Reifens (1,04-fache der Nennbreite des Reifens), in dem oben genannten Bereich abgedeckt sein.

K1b Die Radabdeckung an Achse 1 ist durch Ausstellen des Kotflügels oder durch Anbau von dauerhaft befestigten Karosserieteilen im Bereich 0° bis 50° hinter Radmitte herzustellen. Die gesamte Breite der Rad-/Reifenkombination muss, unter Beachtung des maximal möglichen Betriebsmaßes des Reifens (1,04-fache der Nennbreite des Reifens), in dem oben genannten Bereich abgedeckt sein.

K1c Die Radabdeckung an Achse 1 ist durch Ausstellen der Frontschürze und des Kotflügels oder durch Anbau von dauerhaft befestigten Karosserieteilen im Bereich 30° vor bis 50° hinter Radmitte herzustellen. Die gesamte Breite der Rad-/Reifenkombination muss, unter Beachtung des maximal möglichen Betriebsmaßes des Reifens (1,04-fache der Nennbreite des Reifens), in dem oben genannten Bereich abgedeckt sein.

K27 An Achse 1 ist durch Nacharbeit der Befestigung des Kunststoffinnenkotflügels an der Bördelkante eine ausreichende Freigängigkeit der Rad-/ Reifenkombination herzustellen.

K2a Die Radabdeckung an Achse 2 ist durch Ausstellen des Kotflügels oder durch Anbau von dauerhaft befestigten Karosserieteilen im Bereich 0° bis 30° vor Radmitte herzustellen. Die gesamte Breite der Rad-/Reifenkombination muss, unter Beachtung des maximal möglichen Betriebsmaßes des Reifens (1,04-fache der Nennbreite des Reifens), in dem oben genannten Bereich abgedeckt sein.

K2b Die Radabdeckung an Achse 2 ist durch Ausstellen der Heckschürze und des Kotflügels oder durch Anbau von dauerhaft befestigten Karosserieteilen im Bereich 0° bis 50° hinter Radmitte herzustellen. Die gesamte Breite der Rad-/Reifenkombination muss, unter Beachtung des maximal möglichen Betriebsmaßes des Reifens (1,04-fache der Nennbreite des Reifens), in dem oben genannten Bereich abgedeckt sein.

Anlage 1 zum Prüfbericht Nr. **55803821** (2. Ausfertigung)Prüfgegenstand
HerstellerPKW-Sonderrad 8JX18EH2+ Typ BERGHEM 188
G.M.P. GROUP SRL

Seite 30 von 38

K2c Die Radabdeckung an Achse 2 ist durch Ausstellen der Heckschürze und des Kotflügels oder durch Anbau von dauerhaft befestigten Karosserieteilen im Bereich 30° vor bis 50° hinter Radmitte herzustellen. Die gesamte Breite der Rad-/Reifenkombination muss, unter Beachtung des maximal möglichen Betriebsmaßes des Reifens (1,04-fache der Nennbreite des Reifens), in dem oben genannten Bereich abgedeckt sein.

K30 Auf ausreichende Freigängigkeit in den vorderen Radhäusern ist zu achten; ausreichender Freiraum im Bereich der Spritzwand ist herzustellen.

K32 Bei Fahrzeugausführungen mit Zusatzradabdeckungen an Achse 2, ist durch Nacharbeit dieser Radabdeckungen eine ausreichende Freigängigkeit der Rad-Reifenkombination herzustellen

K34 Die Funktion der Schiebetüren ist zu überprüfen.

K3a An Achse 1 sind die Schrauben zur Befestigung der Radhausinnenverkleidung an den Radhausausschnittkanten (100 mm hinter Radmitte) zu entfernen und die Befestigungslasche vollständig nach oben zu biegen. Die Radhausinnenverkleidungen sind anschließend dauerhaft neu zu befestigen.

K3b An Achse 1 sind die Schrauben zur Befestigung der Radhausinnenverkleidung an den Radhausausschnittkanten (über Radmitte) zu entfernen und die Befestigungslasche vollständig nach oben zu biegen. Die Radhausinnenverkleidungen sind anschließend dauerhaft neu zu befestigen.

K3c An Achse 1 sind die Schrauben zur Befestigung der Radhausinnenverkleidung an den Radhausausschnittkanten (100 mm vor Radmitte) zu entfernen und die Befestigungslasche vollständig nach oben zu biegen. Die Radhausinnenverkleidungen sind anschließend dauerhaft neu zu befestigen.

K3f An Achse 1 sind die Schrauben zur Befestigung der Radhausinnenverkleidung an den Radhausausschnittkanten (200-250mm hinter Radmitte) zu entfernen und die Befestigungslasche vollständig nach oben zu biegen. Die Radhausinnenverkleidungen sind nachzuarbeiten (z.B. Erwärmen oder Ausschneiden) und dauerhaft zu befestigen.

K3i An Achse 1 ist die Radhausinnenverkleidung an der Radhausausschnittkante auszuschneiden bzw. um 5 mm zu kürzen und anschließend dauerhaft neu zu befestigen.

K3s An Achse 1 ist die Spritzwand bzw. die Radhausinnenverkleidung hinter Radmitte an den dahinterliegenden Rahmenfalz anzulegen und dauerhaft zu befestigen.

K3w An Achse 1 sind die Befestigungen der Kunststoffverbreiterungen bzw. Kotflügelverbreiterungen in den Radhausausschnittkanten zu entfernen. Die Kunststoffverbreiterungen bzw. Kotflügelverbreiterungen sind anschließend dauerhaft neu zu befestigen.

K41 An Achse 1 ist durch Nacharbeiten der Radhausausschnittkanten eine ausreichende Freigängigkeit der Rad-Reifenkombination herzustellen.

K42 An Achse 2 ist durch Nacharbeiten der Radhausausschnittkanten eine ausreichende Freigängigkeit der Rad-Reifenkombination herzustellen.

K43 An Achse 1 ist durch Aufweiten der Kotflügel bzw. inneren Seitenteile eine ausreichende Freigängigkeit der Rad-Reifen-Kombination herzustellen.

K44 An Achse 2 ist durch Aufweiten der Kotflügel bzw. inneren Seitenteile eine ausreichende Freigängigkeit der Rad-Reifenkombination herzustellen.

K45 An Achse 1 ist durch Nacharbeiten der Radhausinnenkotflügel, Kunststoffeinsätze bzw. deren Befestigungsteile eine ausreichende Freigängigkeit der Rad-Reifenkombination herzustellen. Ein evtl. vorhandener Spritzschutz für den Ansaugweg des Luftfilters muss erhalten bleiben.

Anlage 1 zum Prüfbericht Nr. **55803821** (2. Ausfertigung)Prüfgegenstand
HerstellerPKW-Sonderrad 8JX18EH2+ Typ BERGHEM 188
G.M.P. GROUP SRL

Seite 31 von 38

K46 An Achse 2 ist durch Nacharbeiten der Radhausinnenkotflügel, Kunststoffeinsätze bzw. deren Befestigungsteile eine ausreichende Freigängigkeit der Rad-Reifenkombination herzustellen.

K4g An Achse 2 ist die Radhausinnenverkleidung am Übergang von der Radhausausschnittkante zur Heckschürze auszuschneiden bzw. um 10 mm zu kürzen.

K4h An Achse 2 ist die Radhausinnenverkleidung am Übergang von der Radhausausschnittkante zur Heckschürze auszuschneiden bzw. um 5 mm zu kürzen.

K4i An Achse 2 ist die Radhausinnenverkleidung an der Radhausausschnittkante auszuschneiden bzw. um 5 mm zu kürzen und anschließend dauerhaft neu zu befestigen.

K4m An Achse 2 ist der Kantenschutz an der Radhausausschnittkante (Gummi- bzw. Kunststoff-Kederband) um 5mm zu kürzen.

K56 Durch Nacharbeit der Heckschürze am Übergang zum Radhausausschnitt ist eine ausreichende Freigängigkeit der Rad-Reifenkombination herzustellen.

K5a An Achse 1 sind die Radhausausschnittkanten im Bereich 100 mm vor bis 100 mm hinter Radmitte vollständig umzulegen.

K5b An Achse 1 sind die Radhausausschnittkanten im Bereich 150 mm vor bis 150 mm hinter Radmitte vollständig umzulegen.

K5c An Achse 1 sind die Radhausausschnittkanten im Bereich 100 mm vor bis 200 mm hinter Radmitte vollständig umzulegen.

K5d An Achse 1 sind die Radhausausschnittkanten im Bereich 200 mm vor bis 200 mm hinter Radmitte vollständig umzulegen.

K5i An Achse 1 sind die in das Radhaus ragenden Kanten der Frontschürze auf einer Länge von 100 mm bis auf die Innenkontur des umgelegten Radlaufes folgend zu kürzen.

K5k An Achse 1 ist die Befestigungslasche der Frontschürze am Übergang zur Radhausausschnittkante um 5 mm zu kürzen oder um das gleiche Maß nach vorne/oben zu biegen.

K5u An Achse 1 sind die in das Radhaus ragenden Kanten der Zusatzradabdeckungen auf einer Länge von 100 mm bis auf die Innenkontur des Radlaufes folgend zu kürzen.

K5w An Achse 1 sind die Kunststoff-Radhausausschnittkanten im Bereich 200 mm vor bis 200 mm hinter Radmitte um 5 mm auszuschneiden bzw. zu kürzen.

K6d An Achse 2 sind die Radhausausschnittkanten im Bereich 200 mm vor bis 200 mm hinter Radmitte vollständig umzulegen.

K6g An Achse 2 ist die Befestigungslasche der Heckschürze am Übergang zur Radhausausschnittkante um 5 mm zu kürzen oder um das gleiche Maß nach hinten/oben zu biegen.

K6h An Achse 2 ist die Befestigungslasche der Heckschürze am Übergang zur Radhausausschnittkante um 10 mm zu kürzen oder um das gleiche Maß nach hinten/oben zu biegen. Die Befestigungsschraube ist soweit wie möglich nach hinten zu versetzen.

K6i An Achse 2 sind die in das Radhaus ragenden Kanten der Heckschürze auf einer Länge von 100 mm bis auf die Innenkontur des umgelegten Radlaufes folgend zu kürzen.

Anlage 1 zum Prüfbericht Nr. **55803821** (2. Ausfertigung)Prüfgegenstand
HerstellerPKW-Sonderrad 8JX18EH2+ Typ BERGHEM 188
G.M.P. GROUP SRL

Seite 32 von 38

K6j An Achse 2 sind die Radhausausschnittkanten am Übergang zur Heckschürze vollständig umzulegen.

K6v An Achse 2 sind die Kunststoff-Radhausausschnittkanten im Bereich 100 mm vor bis 100 mm hinter Radmitte um 5 mm auszuschneiden bzw. zu kürzen.

K6w An Achse 2 sind die Kunststoff-Radhausausschnittkanten im Bereich 200 mm vor bis 200 mm hinter Radmitte um 5 mm auszuschneiden bzw. zu kürzen.

K6x An Achse 2 sind die Kunststoff-Radhausausschnittkanten im Bereich 200 mm vor bis 200 mm hinter Radmitte um 10 mm auszuschneiden bzw. zu kürzen.

K6y An Achse 2 sind die Kunststoff-Radhausausschnittkanten im Bereich 300 mm vor bis 200 mm hinter Radmitte vollständig auszuschneiden bzw. zu kürzen.

K7d An Achse 1 sind die Radhausausschnittkanten im Bereich 200 mm vor bis 200 mm hinter Radmitte um 5 mm aufzuweiten.

K8a An Achse 2 sind die Radhausausschnittkanten im Bereich 100 mm vor bis 100 mm hinter Radmitte um 5 mm aufzuweiten.

K8b An Achse 2 sind die Radhausausschnittkanten im Bereich 100 mm vor bis 300 mm hinter Radmitte um 5 mm aufzuweiten.

K8c An Achse 2 sind die Radhausausschnittkanten im Bereich 200 mm vor bis 100 mm hinter Radmitte um 5 mm aufzuweiten.

K8d An Achse 2 sind die Radhausausschnittkanten im Bereich 100 mm vor bis 200 mm hinter Radmitte um 5 mm aufzuweiten.

K8e An Achse 2 sind die Radhausausschnittkanten im Bereich 200 mm vor bis 200 mm hinter Radmitte um 5 mm aufzuweiten.

K8f An Achse 2 sind die Radhausausschnittkanten im Bereich 400 mm bis 100 mm vor Radmitte um 5 mm aufzuweiten.

K8g An Achse 2 sind die Radhausausschnittkanten im Bereich 400 mm vor bis 200 mm hinter Radmitte um 5 mm aufzuweiten.

K8h An Achse 2 sind die Radhausausschnittkanten im Bereich 300 mm vor bis 200 mm hinter Radmitte um 5 mm aufzuweiten.

K8i An Achse 2 sind die Radhausausschnittkanten im Bereich 200 mm vor bis 200 mm hinter Radmitte um 10 mm aufzuweiten.

K8k An Achse 2 sind die Radhausausschnittkanten im Bereich 400 mm vor bis 200 mm hinter Radmitte um 10 mm aufzuweiten.

K8m An Achse 2 sind die Radhausausschnittkanten im Bereich 300 mm vor bis 200 mm hinter Radmitte um 10 mm aufzuweiten.

K8r An Achse 2 sind die Radhausausschnittkanten im Bereich 200 mm vor bis 200 mm hinter Radmitte um 15 mm aufzuweiten.

Anlage 1 zum Prüfbericht Nr. **55803821** (2. Ausfertigung)Prüfgegenstand
HerstellerPKW-Sonderrad 8JX18EH2+ Typ BERGHEM 188
G.M.P. GROUP SRL

Seite 33 von 38

K8s An Achse 2 sind die Radhausausschnittkanten im Bereich 300 mm vor bis 200 mm hinter Radmitte um 15 mm aufzuweiten.

K8t An Achse 2 sind die Radhausausschnittkanten im Bereich 400 mm vor bis 200 mm hinter Radmitte um 15 mm aufzuweiten.

K8x An Achse 2 sind die Radhausausschnittkanten im Bereich der hinteren Türkante (200 mm vor Radmitte) um 5 mm aufzuweiten.

K9v An Achse 2 sind die in das Radhaus ragenden Kanten der Zusatzradabdeckungen auf einer Länge von 100 mm bis auf die Innenkontur des Radlaufes folgend zu kürzen.

KMV Betrifft nur Fahrzeugvarianten mit serienmäßigen Kunststoffverbreiterungen bzw. mit zusätzlichen Kotflügelverbreiterungen (Radlaufleisten).

KOV Betrifft nur Fahrzeugvarianten ohne serienmäßige Kunststoffverbreiterungen bzw. ohne zusätzliche Kotflügelverbreiterungen (Radlaufleisten).

L02 Durch Begrenzung des Lenkeinschlages ist eine ausreichende Freigängigkeit der Rad- / Reifenkombination herzustellen.

Lim Die Rad-/Reifen-Kombination ist zulässig für Fahrzeugausführungen der Karosserieform Limousine.

M+S Diese Reifengröße ist nur zulässig als M+S-Bereifung (Kennzeichnung mit Piktogramm eines dreigipfligen Berges mit Schneeflocke, Alpine-Symbol).

MHy Auch zulässig für Fahrzeugausführungen mit Hybridantrieb (Hybridelektrofahrzeug).

MpH Auch zulässig für Fahrzeugausführungen mit Hybridantrieb (Hybridelektrofahrzeug; HEV), incl. Plug-in Hybrid Fahrzeuge bzw. extern aufladbare Hybrid-Elektro-Fahrzeuge (PHEV bzw. OVC-HEV).

NBF Nicht für gepanzerte bzw. beschussgeschützte Fahrzeugausführungen.

NoE Nicht für "reines" Elektrofahrzeug (Battery Electric Vehicle "BEV").

NoP Nicht für Plug-in Hybrid-Fahrzeuge bzw. extern aufladbare Hybrid-Elektro-Fahrzeuge (PHEV bzw. OVC-HEV).

Npf Rad-Reifen-Kombination(en) nicht zulässig für Fahrzeugausführungen Fun, Cross, Scout, usw. (Fahrzeugvarianten mit Radlaufverbreiterungen).

R02 Diese Reifengröße ist nur an Achse 1 zulässig.

R03 Diese Reifengröße ist nur an Achse 2 zulässig.

R09 Diese Reifengröße ist nur zulässig, wenn sie bereits als Serienbereifung freigegeben ist (Fahrzeugschein, Zulassungsbescheinigung I oder COC-Papier).

R21 Es können Reifen gleicher Größe verwendet werden, die gemäß Bestätigung des Reifenherstellers auf der im Gutachten genannten Radgröße montierbar sind und ausreichende Tragfähigkeit bei max. Sturzwinkel und Höchstgeschwindigkeit aufweisen. Diese Bestätigung ist vom Führer des Fahrzeugs mitzuführen.

R35 Bei dieser Serien-Reifengröße sind die Empfehlungen des Fahrzeugherstellers zu beachten (u. a. Fahrzeugschein, Zulassungsbescheinigung I, COC-Papier oder Bedienungsanleitung).

Anlage 1 zum Prüfbericht Nr. **55803821** (2. Ausfertigung)Prüfgegenstand
HerstellerPKW-Sonderrad 8JX18EH2+ Typ BERGHEM 188
G.M.P. GROUP SRL

Seite 34 von 38

R37 Diese Reifengröße ist nicht geprüft für Fahrzeuge, die serienmäßig ausschließlich mit größeren und/oder breiteren Reifengrößen (u. a. Fahrzeugschein, Zulassungsbescheinigung I, COC-Papier oder Bedienungsanleitung) ausgerüstet sind.

R70 Für das Fahrzeug ist die Reifengröße auf der im Gutachten genannten Radgröße durch den Reifenhersteller zu bestätigen. Diese Bestätigung ist vom Führer des Fahrzeugs mitzuführen.

R92 Diese Rad-Reifen-Kombination(en) ist/sind nur zulässig bei Fahrzeugen mit serienmäßiger Reifengröße 235/45R18 oder 235/40R19 (u. a. Fahrzeugschein, Zulassungsbescheinigung I, COC-Papier oder Bedienungsanleitung).

RQ3 Diese Rad-Reifen-Kombinationen sind zulässig bei Fahrzeugen mit Radhausverbreiterungen (Kotflügelverbreiterungen, Radlaufleisten) in Verbindung mit wahlweisen Serien-Rädern: 8,5x19, ET38 mit 255/45R19 bzw. 8,5x20, ET38 mit 255/40R20 (u.a. Fahrzeugschein, Zulassungsbescheinigung I, COC-Papier oder Bedienungsanleitung).

S01 Zur Befestigung der Räder dürfen nur die mitgelieferten Befestigungsmittel Nr. S01 (siehe Seite 1) verwendet werden.

S02 Zur Befestigung der Räder dürfen nur die mitgelieferten Befestigungsmittel Nr. S02 (siehe Seite 1) verwendet werden.

S03 Zur Befestigung der Räder dürfen nur die mitgelieferten Befestigungsmittel Nr. S03 (siehe Seite 1) verwendet werden.

S04 Zur Befestigung der Räder dürfen nur die mitgelieferten Befestigungsmittel Nr. S04 (siehe Seite 1) verwendet werden.

S05 Zur Befestigung der Räder dürfen nur die mitgelieferten Befestigungsmittel Nr. S05 (siehe Seite 1) verwendet werden.

S06 Zur Befestigung der Räder dürfen nur die mitgelieferten Befestigungsmittel Nr. S06 (siehe Seite 1) verwendet werden.

S07 Zur Befestigung der Räder dürfen nur die mitgelieferten Befestigungsmittel Nr. S07 (siehe Seite 1) verwendet werden.

SeF Die Rad-/Reifenkombination ist nicht zulässig für Fahrzeugausführung Seat Altea Freetrack (Typ 5P, 5PN)

Sth Die Rad-/Reifen-Kombination ist zulässig für Fahrzeugausführungen der Karosserieform Stufenheck.

T00 Reifen (LI 100) nur zulässig für Fahrzeuge mit zul. Achslasten bis 1600 kg (Fzg.-Schein, Ziff. 16 bzw. Zulassungsbescheinigung Feld 8). Abschlüsse der Tragfähigkeit aufgrund der Bauartbedingten Höchstgeschwindigkeit (Fzg.-Schein, Ziff. 6 bzw. Zulassungsbescheinigung Feld T) sind zu berücksichtigen.

T01 Reifen (LI 101) nur zulässig für Fahrzeuge mit zul. Achslasten bis 1650 kg (Fzg.-Schein, Ziff. 16 bzw. Zulassungsbescheinigung Feld 8). Abschlüsse der Tragfähigkeit aufgrund der Bauartbedingten Höchstgeschwindigkeit (Fzg.-Schein, Ziff. 6 bzw. Zulassungsbescheinigung Feld T) sind zu berücksichtigen.

T03 Reifen (LI 103) nur zulässig für Fahrzeuge mit zul. Achslasten bis 1750 kg (Fzg.-Schein, Ziff. 16 bzw. Zulassungsbescheinigung Feld 8). Abschlüsse der Tragfähigkeit aufgrund der Bauartbedingten Höchstgeschwindigkeit (Fzg.-Schein, Ziff. 6 bzw. Zulassungsbescheinigung Feld T) sind zu berücksichtigen.

Anlage 1 zum Prüfbericht Nr. **55803821** (2. Ausfertigung)Prüfgegenstand
HerstellerPKW-Sonderrad 8JX18EH2+ Typ BERGHEM 188
G.M.P. GROUP SRL

Seite 35 von 38

- T83** Reifen (LI 83) nur zulässig für Fahrzeuge mit zul. Achslasten bis 974 kg (Fzg.-Schein, Ziff. 16 bzw. Zulassungsbescheinigung Feld 8). Abschläge der Tragfähigkeit aufgrund der Bauartbedingen Höchstgeschwindigkeit (Fzg.-Schein, Ziff. 6 bzw. Zulassungsbescheinigung Feld T) sind zu berücksichtigen.
- T84** Reifen (LI 84) nur zulässig für Fahrzeuge mit zul. Achslasten bis 1000 kg (Fzg.-Schein, Ziff. 16 bzw. Zulassungsbescheinigung Feld 8). Abschläge der Tragfähigkeit aufgrund der Bauartbedingen Höchstgeschwindigkeit (Fzg.-Schein, Ziff. 6 bzw. Zulassungsbescheinigung Feld T) sind zu berücksichtigen.
- T85** Reifen (LI 85) nur zulässig für Fahrzeuge mit zul. Achslasten bis 1030 kg (Fzg.-Schein, Ziff. 16 bzw. Zulassungsbescheinigung Feld 8). Abschläge der Tragfähigkeit aufgrund der Bauartbedingen Höchstgeschwindigkeit (Fzg.-Schein, Ziff. 6 bzw. Zulassungsbescheinigung Feld T) sind zu berücksichtigen.
- T86** Reifen (LI 86) nur zulässig für Fahrzeuge mit zul. Achslasten bis 1060 kg (Fzg.-Schein, Ziff. 16 bzw. Zulassungsbescheinigung Feld 8). Abschläge der Tragfähigkeit aufgrund der Bauartbedingen Höchstgeschwindigkeit (Fzg.-Schein, Ziff. 6 bzw. Zulassungsbescheinigung Feld T) sind zu berücksichtigen.
- T87** Reifen (LI 87) nur zulässig für Fahrzeuge mit zul. Achslasten bis 1090 kg (Fzg.-Schein, Ziff. 16 bzw. Zulassungsbescheinigung Feld 8). Abschläge der Tragfähigkeit aufgrund der Bauartbedingen Höchstgeschwindigkeit (Fzg.-Schein, Ziff. 6 bzw. Zulassungsbescheinigung Feld T) sind zu berücksichtigen.
- T88** Reifen (LI 88) nur zulässig für Fahrzeuge mit zul. Achslasten bis 1120 kg (Fzg.-Schein, Ziff. 16 bzw. Zulassungsbescheinigung Feld 8). Abschläge der Tragfähigkeit aufgrund der Bauartbedingen Höchstgeschwindigkeit (Fzg.-Schein, Ziff. 6 bzw. Zulassungsbescheinigung Feld T) sind zu berücksichtigen.
- T89** Reifen (LI 89) nur zulässig für Fahrzeuge mit zul. Achslasten bis 1160 kg (Fzg.-Schein, Ziff. 16 bzw. Zulassungsbescheinigung Feld 8). Abschläge der Tragfähigkeit aufgrund der Bauartbedingen Höchstgeschwindigkeit (Fzg.-Schein, Ziff. 6 bzw. Zulassungsbescheinigung Feld T) sind zu berücksichtigen.
- T90** Reifen (LI 90) nur zulässig für Fahrzeuge mit zul. Achslasten bis 1200 kg (Fzg.-Schein, Ziff. 16 bzw. Zulassungsbescheinigung Feld 8). Abschläge der Tragfähigkeit aufgrund der Bauartbedingen Höchstgeschwindigkeit (Fzg.-Schein, Ziff. 6 bzw. Zulassungsbescheinigung Feld T) sind zu berücksichtigen.
- T91** Reifen (LI 91) nur zulässig für Fahrzeuge mit zul. Achslasten bis 1230 kg (Fzg.-Schein, Ziff. 16 bzw. Zulassungsbescheinigung Feld 8). Abschläge der Tragfähigkeit aufgrund der Bauartbedingen Höchstgeschwindigkeit (Fzg.-Schein, Ziff. 6 bzw. Zulassungsbescheinigung Feld T) sind zu berücksichtigen.
- T92** Reifen (LI 92) nur zulässig für Fahrzeuge mit zul. Achslasten bis 1260 kg (Fzg.-Schein, Ziff. 16 bzw. Zulassungsbescheinigung Feld 8). Abschläge der Tragfähigkeit aufgrund der Bauartbedingen Höchstgeschwindigkeit (Fzg.-Schein, Ziff. 6 bzw. Zulassungsbescheinigung Feld T) sind zu berücksichtigen.
- T93** Reifen (LI 93) nur zulässig für Fahrzeuge mit zul. Achslasten bis 1300 kg (Fzg.-Schein, Ziff. 16 bzw. Zulassungsbescheinigung Feld 8). Abschläge der Tragfähigkeit aufgrund der Bauartbedingen Höchstgeschwindigkeit (Fzg.-Schein, Ziff. 6 bzw. Zulassungsbescheinigung Feld T) sind zu berücksichtigen.
- T94** Reifen (LI 94) nur zulässig für Fahrzeuge mit zul. Achslasten bis 1340 kg (Fzg.-Schein, Ziff. 16 bzw. Zulassungsbescheinigung Feld 8). Abschläge der Tragfähigkeit aufgrund der Bauartbedingen Höchstgeschwindigkeit (Fzg.-Schein, Ziff. 6 bzw. Zulassungsbescheinigung Feld T) sind zu berücksichtigen.
- T95** Reifen (LI 95) nur zulässig für Fahrzeuge mit zul. Achslasten bis 1380 kg (Fzg.-Schein, Ziff. 16 bzw. Zulassungsbescheinigung Feld 8). Abschläge der Tragfähigkeit aufgrund der Bauartbedingen Höchstgeschwindigkeit (Fzg.-Schein, Ziff. 6 bzw. Zulassungsbescheinigung Feld T) sind zu berücksichtigen.
- T96** Reifen (LI 96) nur zulässig für Fahrzeuge mit zul. Achslasten bis 1420 kg (Fzg.-Schein, Ziff. 16 bzw. Zulassungsbescheinigung Feld 8). Abschläge der Tragfähigkeit aufgrund der Bauartbedingen Höchstgeschwindigkeit (Fzg.-Schein, Ziff. 6 bzw. Zulassungsbescheinigung Feld T) sind zu berücksichtigen.

Anlage 1 zum Prüfbericht Nr.55803821 (2. Ausfertigung)
 Prüfgegenstand
 Hersteller

 PKW-Sonderrad 8JX18EH2+ Typ BERGHEM 188
 G.M.P. GROUP SRL

Seite 36 von 38

T97 Reifen (LI 97) nur zulässig für Fahrzeuge mit zul. Achslasten bis 1460 kg (Fzg.-Schein, Ziff. 16 bzw. Zulassungsbescheinigung Feld 8). Abschläge der Tragfähigkeit aufgrund der Bauartbedingen Höchstgeschwindigkeit (Fzg.-Schein, Ziff. 6 bzw. Zulassungsbescheinigung Feld T) sind zu berücksichtigen.

T98 Reifen (LI 98) nur zulässig für Fahrzeuge mit zul. Achslasten bis 1500 kg (Fzg.-Schein, Ziff. 16 bzw. Zulassungsbescheinigung Feld 8). Abschläge der Tragfähigkeit aufgrund der Bauartbedingen Höchstgeschwindigkeit (Fzg.-Schein, Ziff. 6 bzw. Zulassungsbescheinigung Feld T) sind zu berücksichtigen.

T99 Reifen (LI 99) nur zulässig für Fahrzeuge mit zul. Achslasten bis 1550 kg (Fzg.-Schein, Ziff. 16 bzw. Zulassungsbescheinigung Feld 8). Abschläge der Tragfähigkeit aufgrund der Bauartbedingen Höchstgeschwindigkeit (Fzg.-Schein, Ziff. 6 bzw. Zulassungsbescheinigung Feld T) sind zu berücksichtigen.

V00 Unterschiedliche Reifengrößen auf Vorder- und Hinterachse sind nicht zulässig für Fahrzeugausführungen mit Allradantrieb (z.B. AWD, 4-Matic, Syncro, 4x4, ...).

V18 Bei Verwendung verschiedener Reifengrößen an Vorder- und Hinterachse sind folgende Reifenkombinationen, sofern die Reifengrößen in der Spalte "Reifen" aufgeführt sind, möglich:

	Vorderachse	Hinterachse
Nr. 1	205/40R18	225/35R18
Nr. 2	205/45R18	225/40R18
Nr. 3	215/40R18	245/35R18, 255/35R18
Nr. 4	215/45R18	235/40R18, 245/40R18
Nr. 5	215/55R18	235/50R18
Nr. 6	225/40R18	245/35R18, 255/35R18, 265/35R18, 285/30R18, 295/30R18
Nr. 7	225/45R18	245/40R18, 255/40R18, 275/35R18, 285/35R18
Nr. 8	225/50R18	245/45R18, 255/45R18
Nr. 9	235/40R18	255/35R18, 265/35R18, 275/35R18, 315/30R18
Nr. 10	235/45R18	255/40R18, 265/40R18, 275/40R18, 295/35R18
Nr. 11	235/50R18	255/45R18, 285/40R18
Nr. 12	235/60R18	255/55R18, 285/50R18
Nr. 13	235/65R18	255/60R18
Nr. 14	245/35R18	255/35R18
Nr. 15	245/40R18	255/40R18, 265/35R18, 275/35R18, 285/35R18
Nr. 16	245/45R18	265/40R18, 275/40R18, 285/40R18
Nr. 17	245/50R18	275/45R18
Nr. 18	255/40R18	285/35R18, 295/35R18
Nr. 19	255/45R18	275/40R18, 285/40R18
Nr. 20	255/50R18	285/45R18
Nr. 21	255/55R18	285/50R18
Nr. 22	265/35R18	295/30R18, 315/30R18

Es sind nur Reifen eines Herstellers und achsweise eines Profiltyps zulässig, für die der Reifen- oder Fahrzeughersteller die Eignung für das jeweilige Fahrzeug bestätigt. Diese Bestätigung ist vom Führer des Fahrzeugs mitzuführen.

Anlage 1 zum Prüfbericht Nr. **55803821** (2. Ausfertigung)Prüfgegenstand
HerstellerPKW-Sonderrad 8JX18EH2+ Typ BERGHEM 188
G.M.P. GROUP SRL

Seite 37 von 38

VJ8 Bei Verwendung verschiedener Reifengrößen an Vorder- und Hinterachse sind folgende Reifenkombinationen, sofern die Reifengrößen in der Spalte "Reifen" aufgeführt sind, möglich:

	Vorderachse	Hinterachse
Nr. 1	225/50R18	235/50R18
Nr. 2	235/45R18	245/45R18
Nr. 3	245/45R18	255/45R18
Nr. 4	255/45R18	265/45R18

Es sind nur Reifen eines Herstellers und achsweise eines Profiltyps zulässig, für die der Reifen- oder Fahrzeughersteller die Eignung für das jeweilige Fahrzeug bestätigt. Diese Bestätigung ist vom Führer des Fahrzeugs mitzuführen.

VoA Nicht für Fahrzeugausführung VW Passat Alltrack (Typ 3C, 3c).

X27 Nicht zulässig bei Fahrzeugen (Audi A6 allroad, Typ 4B, 4F, 4F1) mit serienmäßigen Reifengrößen 215/65R16, 215/55R17, 225/55R17 oder 245/45R18 (u. a. Fahrzeugschein, Zulassungsbescheinigung I, COC-Papier oder Bedienungsanleitung).

X28 Nur zulässig bei Fahrzeugen (Audi A6 Allroad, Typ 4B, 4F) mit serienmäßigen Reifengrößen 215/65R16, 215/55R17, 225/55R17 oder 245/45R18 (u. a. Fahrzeugschein, Zulassungsbescheinigung I, COC-Papier oder Bedienungsanleitung).

X88 Diese Rad- / Reifenkombination ist nicht zulässig an Fahrzeugen mit 18 Zoll Serienradgröße (u.a. Fahrzeugschein, Zulassungsbescheinigung I, COC-Papier oder Bedienungsanleitung).

Z16 Diese Rad-Reifen-Kombinationen sind zulässig bei Fahrzeugen mit 16-Zoll-Serien-Reifengrößen (u.a. Fahrzeugschein, Zulassungsbescheinigung I, COC-Papier oder Bedienungsanleitung).

Z17 Diese Rad-Reifen-Kombinationen sind zulässig bei Fahrzeugen mit 17-Zoll-Serien-Reifengrößen (u.a. Fahrzeugschein, Zulassungsbescheinigung I, COC-Papier oder Bedienungsanleitung).

Z18 Diese Rad-Reifen-Kombinationen sind zulässig bei Fahrzeugen mit 18-Zoll-Serien-Reifengrößen (u.a. Fahrzeugschein, Zulassungsbescheinigung I, COC-Papier oder Bedienungsanleitung).

Prüfort und Prüfdatum

Die Verwendungsprüfung fand am 5. Dezember 2025 in Lamsheim statt.

Anlage 1 zum Prüfbericht Nr.55803821 (2. Ausfertigung)

Prüfgegenstand
Hersteller

PKW-Sonderrad 8JX18EH2+ Typ BERGHEM 188
G.M.P. GROUP SRL

Seite 38 von 38

Prüfergebnis

Aufgrund der durchgeführten Prüfungen bestehen keine technischen Bedenken o.g. Sonderräder unter Beachtung der Auflagen und Hinweise zu verwenden.

Die in diesem Gutachten aufgeführten Fahrzeugtypen entsprechen auch nach der Umrüstung den heute gültigen Vorschriften der StVZO. Das Gutachten verliert seine Gültigkeit, wenn sich entsprechende Bauvorschriften der StVZO ändern oder an den Kraftfahrzeugen Änderungen eintreten, die die Begutachtungspunkte beeinflussen.

Das Gutachten umfasst Blatt 1 bis 38 und gilt für Sonderräder ab Herstellungsdatum März 2021.

Der Technische Dienst Typprüfstelle Fahrzeuge/Fahrzeugteile der TÜV Rheinland Kraftfahrt GmbH, Am Grauen Stein, 51105 Köln ist mit seinem Ingenieurzentrum Technologiezentrum Typprüfstelle, Lamsheim für die angewendeten Prüfverfahren vom Kraftfahrt-Bundesamt entsprechend EG-FGV für das Typgenehmigungsverfahren des KBA unter der Nummer KBA-P 00010-96 benannt.

Lamsheim, 5. Dezember 2025



Schmidt

00459939.DOCX

Anlage 2 zum Prüfbericht Nr.55803821 (2. Ausfertigung)

Prüfgegenstand PKW-Sonderrad 8JX18EH2+ Typ BERGHEM 188
 Hersteller G.M.P. GROUP SRL

Seite 1 von 28

Auftraggeber G.M.P. GROUP SRL
 Via Luigi Galvani 8-12
 IT-24061 Albano Sant'Alessandro (BG)

Prüfgegenstand PKW-Sonderrad
 Modell BERGHEM
 Typ BERGHEM 188
 Radgröße 8JX18EH2+
 Zentrierart Mittenzentrierung

Ausführung	Kennzeichnung Rad/ Zentrierring	Lochzahl/ Lochkreis- (mm)/ Mittenloch-ø (mm)	Einpress- tiefe (mm)	Rad- last (kg)	Abrollumfang (mm)
BERG80184 5154	BERGHEM 188 5X112 ET45 / Ø66.45-Ø57.1	5/112/57,1	45	850	2350

Kennzeichnungen

KBA-Nummer 53837
 Herstellerzeichen G.M.P. GROUP
 Radtyp und Ausführung BERGHEM 188...(s.o.)
 Radgröße 8JX18EH2+
 Einpresstiefe ET...(s.o.)
 Herkunftsmerkmal MADE IN ITALY
 Herstelldatum Monat und Jahr

Befestigungsmittel

Nr.	Art der Befestigungsmittel	Bund	Anzugsmoment (Nm)	Schaftlänge (mm)
S01	Schraube M14x1,5	Kugel D=28mm	120	27
S02	Schraube M14x1,5	Kugel D=28mm	140	28
S03	Schraube M14x1,5	Kugel D=28mm	170	35
S04	Schraube M14x1,5	Kugel D=28mm	140	27
S05	Schraube M14x1,5	Kugel D=28mm	125	28
S06	Schraube M14x1,5	Kugel D=28mm	125	35

Prüfungen

Entsprechend den Kriterien des VdTÜV Merkblattes 751 (in der jeweils gültigen Fassung) wurden an den im Verwendungsbereich aufgeführten Fahrzeugen Anbau-, Freigängigkeits- und Handlingsprüfungen durchgeführt.

Verwendungsbereich

Hersteller Audi
 Ford
 MG (Saic)
 Seat
 Skoda
 Volkswagen

Spurverbreiterung innerhalb 2%

Anlage 2 zum Prüfbericht Nr.55803821 (2. Ausfertigung)
 Prüfgegenstand
Hersteller

 PKW-Sonderrad 8JX18EH2+ Typ BERGHEM 188
G.M.P. GROUP SRL

Seite 2 von 28

Handelsbezeichnung Fahrzeug-Typ ABE/EWG-Nr.	kW-Bereich	Reifen	Reifenbezogene Auflagen und Hinweise	Auflagen und Hinweise
Audi A3 8V e1*2007/46*0607*.. - Limousine / Cabrio - incl. Facelift 2016	77-140	215/40R18	T85 T89	A12 A14 A18 A57 Cbo F24 Lim V00 V18 S01
	77-140	225/35R18	T87	
	77-140	225/40R18		
	77-140	235/40R18	A01 G90	
	77-140	235/40R18	R69	
	77-140	245/35R18	A01 K1a K2b	
Audi A3 8V e1*2007/46*0607*.. - Limousine / Cabrio - incl. Facelift 2016	77-92	215/40R18	T85 T89	A12 A14 A18 A58 Cbo F23 Lim V18 S01
	77-92	225/35R18	T83 T87	
	77-92	225/40R18		
	77-92	235/40R18	A01 G90	
	77-92	235/40R18	R69	
	77-92	245/35R18	A01 K1a K2b K6g K8h	
Audi A3 Cabriolet 8P e1*2001/116*0456*.. e1*2001/116*0418*..	75-147	215/40R18	K1a K1b K56 R37 T85 T89	A01 A12 A14 A18 A58 Cbo S01
	75-147	225/35R18	K1c K56 T87	
	75-147	225/40R18	K1c K56	
Audi A3 Limousine GY e1*2007/46*2060*.. e1*2007/46*0607*.. - incl. Facelift 2016	110	215/40R18	T85 T89	A12 A14 A18 A57 F24 Lim NoE NoP V00 V18 S04
	110	215/45R18		
	110-147	215/40R18	M+S T85 T89	
	110-147	215/45R18	M+S	
	110-147	225/40R18		
	110-147	235/40R18		
	110-147	245/35R18	A01 K1a K2b	
Audi A3 Sportback GY e1*2007/46*2060*.. e1*2007/46*0607*.. - incl. Facelift 2016	110	215/40R18	T85 T89	A12 A14 A18 A57 F24 Flh KOV NoE NoP V00 V18 S04
	110	215/45R18		
	110-147	215/40R18	M+S T85 T89	
	110-147	215/45R18	M+S	
	110-147	225/40R18		
	110-147	235/40R18	A01 K2b	
	110-147	245/35R18	A01 K1a K2b	
Audi A3 Sportback GY e1*2007/46*2060*.. e1*2007/46*0607*.. - incl. Facelift 2016	81-96	215/40R18	T85 T89	A12 A14 A18 A58 F23 Flh KOV NoE NoP V18 S04
	81-96	215/45R18	A01 G01	
	81-96	225/40R18		
	81-96	235/40R18	A01 G01 K2b K4i K8h	
Audi A3 Sportback e-tron 8V e1*2007/46*0607*.. - incl. Facelift 2016	110	215/40R18	T89	A12 A14 A18 A58 F24 Flh S01
	110	225/35R18	T87	
	110	225/40R18		
Audi A3 Sportback PHEV GY e1*2007/46*2060*.. - Plug-in Hybrid	110	215/40R18	R37 T89	A12 A14 A18 A58 F24 Flh KOV V18 S04
	110	215/45R18	R37	
	110, 130	225/40R18		
	110, 130	235/40R18	A01 K2b	
	110, 130	245/35R18	A01 K1a K2b	
Audi A3, -/Sportback 8P, 8PA e1*2001/116*0217*.. e1*2001/116*0418*..	184-195	225/40R18	K1c K56 T88 T89	A01 A12 A14 A18 Flh S01

Anlage 2 zum Prüfbericht Nr.55803821 (2. Ausfertigung)
 Prüfgegenstand
Hersteller

 PKW-Sonderrad 8JX18EH2+ Typ BERGHEM 188
G.M.P. GROUP SRL

Seite 3 von 28

Handelsbezeichnung Fahrzeug-Typ ABE/EWG-Nr.	kW-Bereich	Reifen	Reifenbezogene Auflagen und Hinweise	Auflagen und Hinweise
Audi A3, -/Sportback 8P, 8PA, 8PB e1*2001/116*0217*.. e1*2001/116*0241*.. e1*2001/116*0418*.. e13*2007/46*1082*..	66-147	215/40R18	K1a K1b K56 R37 T85 T89	A01 A12 A14 A18 Flh S01
	66-147	225/35R18	K1c K56 T87	
	66-147	225/40R18	K1c K56	
Audi A3, -/Sportback 8V e1*2007/46*0607*.. - incl. Facelift 2016	77-140	215/40R18	T85 T89	A12 A14 A18 A57 F24 Flh V00 V18 S01
	77-140	225/35R18	T83 T87	
	77-140	225/40R18		
	77-140	245/35R18	A01 K2b K4i K6g K8h R03	
Audi A3, -/Sportback 8V e1*2007/46*0607*.. - incl. Facelift 2016	77-96	215/40R18	K6g K8h T85 T89	A01 A12 A14 A18 A58 F23 Flh V18 S01
	77-96	225/35R18	K6g K8h T83 T87	
	77-96	225/40R18	K6g K8h	
	77-96	245/35R18	K2b K4i K6h K8m R03	
Audi A4 8E e1*98/14*0151*.. e1*2001/116*0151*..	74-188	225/40R18	T88 T89 T91	A12 A14 A18 Car Lim S01
	74-188	235/40R18		
Audi A4 QB6 e1*2001/116*0243*..	162	225/40R18	T88 T89 T91	A12 A14 A18 Car Cbo Lim S01
	162	235/40R18		
Audi A4 Cabriolet 8H e1*98/14*0177*.. e1*2001/116*0177*..	96-188	225/40R18	T88 T89 T91 T92	A12 A14 A18 Cbo S01
	96-188	235/40R18	T91 T93	
Audi A4 S4 8E,8H,QB6 e1*98/14,2001/116* 0151,0177,0243*..	253	225/40R18	M+S T92	A12 A14 A18 Car Cbo Lim S01
	253	235/40R18	T91 T93	
Audi A6 -/Avant 4F, 4F1 e1*2001/116*0254*.. e1*2001/116*0276*.. e13*2007/46*1080*..	89-257	225/45R18	T91 T95	A12 A14 A18 Car Lim NBF V18 X27 S01
	89-257	235/40R18	T91 T93	
	89-257	245/40R18	T93	
Audi A6 S6 4F, 4F1 e1*2001/116*0254*.. e13*2007/46*1080*..	320	235/45R18	M+S T94 T98	A12 A14 A18 Car Lim X27 S01
Audi A8 4E e1*2001/116*0198*.. e1*2001/116*0246*..	154-257	235/50R18	R37	A12 A14 A18 BnK Lim NBF V18 S01
	154-257	245/45R18	R37 T00 T96	
	154-257	255/45R18		
	154-331	235/50R18	M+S	
	154-331	245/45R18	M+S T00 T96	
	154-331	255/45R18	M+S	

Anlage 2 zum Prüfbericht Nr.55803821 (2. Ausfertigung)
 Prüfgegenstand
 Hersteller

 PKW-Sonderrad 8JX18EH2+ Typ BERGHEM 188
 G.M.P. GROUP SRL

Seite 4 von 28

Handelsbezeichnung Fahrzeug-Typ ABE/EWG-Nr.	kW-Bereich	Reifen	Reifenbezogene Auflagen und Hinweise	Auflagen und Hinweise
Audi Q2 GA e1*2007/46*1552*.. - Frontantrieb	81-110	215/50R18	A01 K1a R70	A12 A14 A18 A58 V18 S04
	81-110	225/45R18		
	81-110	235/45R18	A01 K1a	
	81-110	245/40R18	A01 K2b R03	
Audi Q2 GA e1*2007/46*1552*.. - Frontantrieb - mit Zusatz- Verbreiterungen	81-110	215/50R18	R70	A12 A14 A18 A58 KMV R92 V18 S04
	81-110	225/45R18		
	81-110	235/45R18		
	81-110	245/40R18	R03	
Audi Q2 Quattro GA e1*2007/46*1552*01-..	110, 140	215/50R18	A01 K1a R70	A12 A14 A18 A56 S04
	110, 140	225/45R18		
	110, 140	235/45R18	A01 K1a	
Audi Q2 Quattro GA e1*2007/46*1552*01-.. - mit Zusatz- Verbreiterungen	110, 140	215/50R18	R70	A12 A14 A18 A56 KMV R92 S04
	110, 140	225/45R18		
	110, 140	235/45R18		
Audi Q3 (I) 8U, 8U1 e1*2007/46*0591*.. e13*2007/46*1163*..	88-162	225/45R18		A12 A14 A18 A57 S02
	88-162	225/50R18		
	88-162	235/45R18		
	88-162	245/45R18		
Audi Q3 (I) 8U, 8U1 e1*2007/46*0591*.. e13*2007/46*1163*.. - mit Radhaus- Verbreiterungen	88-162	225/45R18		A12 A14 A18 A57 KMV S02
	88-162	225/50R18		
	88-162	235/45R18		
	88-162	245/45R18		
Audi RS3 Sportback 8P e1*2007/46*0615*..	250	225/40R18	K4h M+S T92	A01 A12 A14 A18 A56 Flh S01
Audi S3 8V e1*2007/46*0607*.. - Limousine / Cabrio - incl. Facelift 2016	206-228	215/40R18	M+S T85 T89	A12 A14 A18 A56 Cbo F24 Lim S01
	206-228	225/40R18		
	206-228	235/40R18		
	206-228	245/35R18	A01 K1a K2b	
Audi S3 Limousine GY e1*2007/46*2060*..	228	215/40R18	M+S R37 T89	A12 A14 A18 A56 F24 Lim NoP S04
	228	215/45R18	M+S R37	
	228, 245	225/40R18		
	228, 245	235/40R18		
	228, 245	245/35R18	A01 K1a K2b	
Audi S3 Sportback GY e1*2007/46*2060*..	228	215/40R18	M+S R37 T89	A12 A14 A18 A56 F24 Flh KOV NoP S04
	228	215/45R18	M+S R37	
	228, 245	225/40R18		
	228, 245	235/40R18	A01 K2b	
	228, 245	245/35R18	A01 K1a K2b	

Anlage 2 zum Prüfbericht Nr.55803821 (2. Ausfertigung)
 Prüfgegenstand
Hersteller

 PKW-Sonderrad 8JX18EH2+ Typ BERGHEM 188
G.M.P. GROUP SRL

Seite 5 von 28

Handelsbezeichnung Fahrzeug-Typ ABE/EWG-Nr.	kW-Bereich	Reifen	Reifenbezogene Auflagen und Hinweise	Auflagen und Hinweise
Audi S3, -/Sportback 8V e1*2007/46*0607*.. - incl. Facelift 2016	206-228	215/40R18	M+S T89	A12 A14 A18 A56 F24 Flh S01
	206-228	225/40R18		
Audi SQ2 Quattro GA e1*2007/46* 1552*09-.. - mit Zusatz- Verbreiterungen	221	215/50R18	M+S R70	A12 A14 A18 A56 KMV S04
	221	225/45R18	M+S	
	221	235/45R18		
Audi TT (II) 8J e1*2001/116* 0369*00-16; 0374*00-01; 0375*00	118-155	225/40R18	A33	A14 A18 A57 Cbo Cpe S01
	118-155	225/45R18	A33	
	118-155	235/40R18	A12	
	118-155	245/40R18	A01 A12 K46 K56	
	118-200	225/40R18	A33 M+S	
	118-200	225/45R18	A33 M+S	
	118-200	235/40R18	A12 M+S	
	118-200	245/40R18	A01 A12 K46 K56 M+S	
Audi TT (III) 8J e1*2001/116* 0369*17-.. ab MJ 2015 (8S) incl. Facelift 2018	132-169	225/40R18	A33	A14 A18 A57 Cbo Cpe V00 V18 S01
	132-169	225/45R18	A33	
	132-169	235/40R18	A33	
	132-169	245/40R18	A91	
Ford Galaxy (I) WGR e1*93/81,95/54, 2001/116*0024*..	66-150	225/40R18	K1a K2c K56 T91 T92	A01 A12 A14 A18 S03
	66-150	235/40R18	K1c K2c K42 K46 K56 T91 T93 T95	
Ford Tourneo Connect SK e13*2018/858* 00270*..	55-90	215/45R18	A01 K2b T89 T93	A12 A14 A18 A58 A60 Car S04
	55-90	215/45R18	K2h T89 T93	
	55-90	225/45R18	A01 K2b T91 T95	
	55-90	225/45R18	K2h T91 T95	
Ford Transit/Tourneo Connect SKN e13*2018/858* 00342*..	55-90	215/45R18	A01 K2b T93	A12 A14 A18 A58 A60 Car S04
	55-90	215/45R18	K2h T93	
	55-90	225/45R18	A01 K2b T91 T95	
	55-90	225/45R18	K2h T91 T95	
MG S5 EV ZS3E e4*2018/858*00236*.. - Elektro	54, 84	225/50R18		A12 A14 A18 A58 Flh V18 S05
	54, 84	225/55R18		
	54, 84	235/50R18		
	54, 84	245/50R18	A01 K1c K4i K6w	
	54, 84	255/45R18		
MG3 ZP2A e4*2018/858*00192*..	75, 85	205/40R18	K2b	A01 A12 A14 A18 A58 Flh MHy V18 S06
	75, 85	215/35R18	K1a K2b T84	
	75, 85	225/35R18	K1a K2b K3b	

Anlage 2 zum Prüfbericht Nr.55803821 (2. Ausfertigung)
 Prüfgegenstand
Hersteller

 PKW-Sonderrad 8JX18EH2+ Typ BERGHEM 188
G.M.P. GROUP SRL

Seite 6 von 28

Handelsbezeichnung Fahrzeug-Typ ABE/EWG-Nr.	kW-Bereich	Reifen	Reifenbezogene Auflagen und Hinweise	Auflagen und Hinweise
MG4 Electric SEH3 e4*2018/858*00093*.. - Elektro	54, 68	215/45R18	A10 T93	A14 A18 A58 Flh V18 X88 S05
	54, 68	225/40R18	A10 T92	
	54, 68	225/45R18	A12	
	54, 68	235/40R18	A12	
	54, 68	245/40R18	A01 A12 K2b	
MG4 Electric SEH3 e4*2018/858*00093*.. - Elektro - 18 Zoll-Serie	68	235/45R18	A32	A14 A18 A58 Flh Z18 S05
	68	245/40R18	A91	
MG4 Electric Trophy E.R. SEH3 e4*2018/858*00093*.. - Elektro	90	235/45R18	A32	A14 A18 A58 Flh Z18 S05
	90	245/40R18	A91	
MG4 Electric XPower SEH3 e4*2018/858*00093*.. - Elektro	152	235/45R18	A32	A14 A18 A56 Flh S05
	152	245/40R18	A91	
MG5 Electric (SW EV) EP22-L e4*2018/858*00053*.. - Elektro	73, 75	215/45R18		A12 A14 A18 A58 Car F23 S05
	73, 75	225/40R18		
Cupra Leon KL e9*2007/46*3167*28-.. - incl. Sportstourer - ab Facelift 2024	110, 150	225/40R18	M+S	A12 A14 A18 A57 Car F24 Flh NoP S04
	110, 150	225/40R18	R37	
	110, 150	235/40R18	A01 G90 M+S	
	110, 150	235/40R18	A01 G90 R37	
	110, 150	235/40R18	R37 Z19	
	110, 150	235/40R18	M+S Z19	
	110, 150	245/35R18	A01 K1a K1b K3a K5b K5u K9v M+S	
	110, 150	245/35R18	A01 K1a K1b K3a K5b K5u K9v R37	
Cupra Leon KL e9*2007/46*3167*28-.. - incl. Sportstourer - ab Facelift 2024	110	225/40R18		A12 A14 A18 A58 Car F23 Flh NoE NoP V18 S04
	110	235/40R18	G01 K1a K2b K3a K5d K8h	
	110	245/35R18	K2b K8h R03	
Cupra Leon PHEV KL e9*2007/46*3167*28-.. - Plug-in Hybrid - incl. Sportstourer - ab Facelift 2024	110	225/40R18		A12 A14 A18 A58 BW7 Car F24 Flh V18 Z18 S04
	110	235/40R18		
	110	245/35R18	A01 K1a K1b K3a K5b K5u K9v	
	110, 130	225/40R18	M+S	
	110, 130	235/40R18	M+S	
	110, 130	245/35R18	A01 K1a K1b K3a K5b K5u K9v M+S	

Anlage 2 zum Prüfbericht Nr.55803821 (2. Ausfertigung)
 Prüfgegenstand
Hersteller

 PKW-Sonderrad 8JX18EH2+ Typ BERGHEM 188
G.M.P. GROUP SRL

Seite 7 von 28

Handelsbezeichnung Fahrzeug-Typ ABE/EWG-Nr.	kW-Bereich	Reifen	Reifenbezogene Auflagen und Hinweise	Auflagen und Hinweise
Cupra Leon VZ KL e9*2007/46*3167*28-.. - incl. Sportstourer - ab Facelift 2024	221, 245	225/40R18		A12 A14 A18
	221, 245	235/40R18		A57 BW7 Car
	221, 245	245/35R18	A01 K1a K1b K3a K5b K5u K9v	F24 Flh NoP S04
Seat Alhambra 7MS e1*95/54, 98/14, 2001/116*0036*..	66-150	225/40R18	K1a K2c K56 T91 T92	A01 A12 A14 A18 S03
	66-150	235/40R18	K1c K2c K42 K46 K56 T91 T93 T95	
Seat Altea / Toledo 5P, 5PN e9*2001/116*0050*.. e9*2007/46*0012*..	63-155	215/40R18	K1c T85 T89	A01 A12 A14 A18 A60 Flh KOV SeF Sth S01
	63-155	225/35R18	K1c T83 T87	
	63-155	225/40R18	K1c T88 T91	
Seat Ateca 5FP e9*2007/46*6394*.. - incl. ab Modell 2021 - Frontantrieb - mit Radhaus- Verbreiterungen	85, 110	215/50R18	A91 R37 R70	A14 A18 A58 F23 KMV NoP V18 S04
	85, 110	215/50R18	A91 M+S R70	
	85, 110	225/45R18	A33 M+S	
	85, 110	225/45R18	A33 R37	
	85, 110	225/50R18	A01 A12 G01 R37	
	85, 110	225/50R18	A01 A12 G01 M+S	
	85, 110	235/45R18	A12 M+S	
	85, 110	235/45R18	A12 R37	
	85, 110	245/40R18	A12 R37	
	85, 110	245/40R18	A12 M+S	
	85, 110	245/45R18	A12 R37	
	85, 110	245/45R18	A12 M+S	
Seat Ateca 5FP e9*2007/46*6394*.. - incl. ab Modell 2021 - Frontantrieb - ohne Radhaus- Verbreiterungen	81-110	215/50R18	A91 R70	A14 A18 A58 F23 KOV NoP S04
	81-110	225/45R18	A33	
	81-110	225/50R18	A01 A12 G01 K1a K1b	
	81-110	235/45R18	A12	
	81-110	245/40R18	A01 A12 K1a K1b	
	81-110	245/45R18	A01 A12 K1a K1b	
Seat Ateca 4drive 5FP e9*2007/46*6394*.. - incl. ab Modell 2021 - mit Radhaus- Verbreiterungen	110, 140	215/50R18	A91 R70	A14 A18 A56 F24 KMV NoP S04
	110, 140	225/45R18	A33	
	110, 140	225/50R18	A12	
	110, 140	235/45R18	A12	
	110, 140	245/45R18	A12	
Seat Cupra Ateca 5FP e9*2007/46*6394*11-..	221	225/45R18	A33 R37	A14 A18 A56 BW7 F24 Z18 S04
	221	225/45R18	A33 M+S	
	221	225/50R18	A12 M+S	
	221	225/50R18	A12 R37	
	221	235/45R18	A91 R37	
	221	235/45R18	A91 M+S	
	221	245/45R18	A12 R37	
	221	245/45R18	A12 M+S	

Anlage 2 zum Prüfbericht Nr.55803821 (2. Ausfertigung)
 Prüfgegenstand
Hersteller

 PKW-Sonderrad 8JX18EH2+ Typ BERGHEM 188
G.M.P. GROUP SRL

Seite 8 von 28

Handelsbezeichnung Fahrzeug-Typ ABE/EWG-Nr.	kW-Bereich	Reifen	Reifenbezogene Auflagen und Hinweise	Auflagen und Hinweise
Seat Cupra Ateca 1,5TSI 5FP e9*2007/46*6394*40-.. - Frontantrieb	110	215/50R18	A91 M+S R70	A14 A18 A58 F23 KMV NoP V18 S04
	110	225/45R18	A33 M+S	
	110	225/50R18	A01 A12 G01 M+S	
	110	235/45R18	A12 M+S	
	110	245/40R18	A12 M+S	
	110	245/45R18	A12 M+S	
Seat Cupra Ateca 2,0TSI 5FP e9*2007/46*6394*40-.. - Frontantrieb	140	225/45R18	A33 M+S	A14 A18 A56 F24 NoP S04
	140	225/50R18	A12 M+S	
	140	235/45R18	A91 M+S	
	140	245/45R18	A12 M+S	
Seat Cupra Born K1 e9*2018/858*04001*.. - Elektro	70	215/55R18	K1c R70	A01 A12 A14 A18 A58 Flh V18 Z18 S01
	70	225/50R18	K1c K2b	
	70	225/50R18	K1c K2h	
	70	225/55R18	K1c K2b	
	70	225/55R18	K1c K2h	
	70	235/50R18	K2b R03	
Seat Cupra Leon KL e9*2007/46* 3167*00-27 - incl. Sportstourer	180-221	225/40R18		A12 A14 A18 A57 BW7 Car F24 Flh NoP V00 V18 Z18 S04
	180-221	235/40R18		
	180-221	245/35R18	A01 K1a K1b K3a K5b K5u K9v	
	180-228	225/40R18	M+S	
	180-228	235/40R18	M+S	
	180-228	245/35R18	A01 K1a K1b K3a K5b K5u K9v M+S	
Seat Cupra Leon PHEV KL e9*2007/46* 3167*00-27 - Plug-in Hybrid - incl. Sportstourer	110	225/40R18	M+S	A12 A14 A18 A58 BW7 Car F24 Flh V18 Z18 S04
	110	225/40R18	R09	
	110	235/40R18	M+S	
	110	235/40R18	R37	
	110	245/35R18	A01 K1a K1b K3a K5b K5u K9v M+S	
	110	245/35R18	A01 K1a K1b K3a K5b K5u K9v R37	
Seat Leon 1P, 1PN e9*2001/116*0052*...; e9*2007/46*0013*..	63-155	215/40R18	R37 T85 T89	A12 A14 A18 A58 Flh S01
	63-155	225/35R18	A01 K1a K2b R37 T83 T87	
	63-195	225/40R18	A01 K1a K2b	
Seat Leon 5F e9*2007/46*0094*..	63 - 110	215/40R18	T85	A12 A14 A18 A58 Car F23 Flh KOV S01
	63 - 110	225/35R18	T83	
	63 - 110	225/40R18		
	63 - 110	235/35R18	A01 K1a K2b	
Seat Leon 5F e9*2007/46*0094*..	81-140	215/40R18	T85 T89	A12 A14 A18 Car F24 Flh KOV S01
	81-140	225/35R18	T83 T87	
	81-140	225/40R18		
	81-140	235/35R18	A01 K1a K2b K6j	

Anlage 2 zum Prüfbericht Nr.55803821 (2. Ausfertigung)
 Prüfgegenstand
Hersteller

 PKW-Sonderrad 8JX18EH2+ Typ BERGHEM 188
G.M.P. GROUP SRL

Seite 9 von 28

Handelsbezeichnung Fahrzeug-Typ ABE/EWG-Nr.	kW-Bereich	Reifen	Reifenbezogene Auflagen und Hinweise	Auflagen und Hinweise
Seat Leon KL e9*2007/46*3167*28-.. - incl. Sportstourer - ab Facelift 2024	85, 110	215/40R18	T85 T89	A12 A14 A18
	85, 110	225/40R18		A58 Car F23
	85, 110	235/40R18	A01 G01 K1a K2b K3a K5d K8h	Flh NoE NoP
	85, 110	245/35R18	A01 K2b K8h R03	V18 S04
Seat Leon / Cupra Leon KL e9*2007/46* 3167*00-27 - incl. Sportstourer	66-110	215/40R18	T85 T89	A12 A14 A18
	66-110	225/35R18	T83 T87	A58 Car F23
	66-110	225/40R18		Flh KOV NoE
	66-110	235/40R18	A01 G01 K1a K2b K3a K5d K8h	NoP V18 S04
	66-110	245/35R18	A01 K2b K8h R03	
Seat Leon / Cupra Leon KL e9*2007/46* 3167*00-27 - incl. Sportstourer	110	215/40R18	R37 T89	A12 A14 A18
	110, 140	215/40R18	M+S R37 T85 T89	A57 Car F24
	110, 140	225/40R18		Flh KOV NoE
	110, 140	235/40R18	A01 G01 K1a K3a K5d	NoP V00 V18
	140	245/35R18	A01 K2b R03	S04
Seat Leon Cupra 5F e9*2007/46*0094*.. - incl. Sportstourer	195,206	215/40R18	T85 T89	A12 A14 A18
	195-221	225/40R18		A57 BW7 Car
	195-221	235/35R18	A01 K1a K2b K6j	F24 Flh S01
	195-221	235/35R18	A01 K1v K2h K6j	
Seat Leon PHEV KL e9*2007/46* 3167*00-27 - Plug-in Hybrid - incl. Sportstourer	110	215/40R18	M+S T89	A12 A14 A18
	110	225/40R18		A58 Car F24
	110	235/40R18	A01 G01 K1a K3a K5d	Flh KOV V18
	110	245/35R18	A01 K2b R03	S04
Seat Leon PHEV KL e9*2007/46*3167*28-.. - Plug-in Hybrid - incl. Sportstourer - ab Facelift 2024	110	225/40R18		A12 A14 A18
	110	235/40R18	A01 G01 K1a K3a K5d	A58 Car F24
	110	245/35R18	A01 K2b R03	Flh V18 S04
Seat Leon X-Perience 5F e9*2007/46*0094*.. - incl. Sportstourer	81-135	215/45R18		A12 A14 A18
	81-135	225/40R18		A56 Car F24
	81-135	225/45R18		KMV S01
Seat Leon X-Perience 5F e9*2007/46*0094*.. - incl. Sportstourer	81-92	215/45R18		A12 A14 A18
	81-92	225/40R18		A58 Car F23
	81-92	225/45R18		KMV S01
Skoda Enyaq 50 / 60 NY e8*2007/46*0416*.. - Elektro - incl. Coupé - incl. Facelift 2025	70	235/60R18	A32	A14 A18 A58
	70	245/55R18	A12	V18 Z18 S01
	70	255/55R18	A32	

Anlage 2 zum Prüfbericht Nr.55803821 (2. Ausfertigung)
 Prüfgegenstand
Hersteller

 PKW-Sonderrad 8JX18EH2+ Typ BERGHEM 188
G.M.P. GROUP SRL

Seite 10 von 28

Handelsbezeichnung Fahrzeug-Typ ABE/EWG-Nr.	kW-Bereich	Reifen	Reifenbezogene Auflagen und Hinweise	Auflagen und Hinweise
Skoda Karoq NU e8*2007/46*0272*.. - Frontantrieb - ohne Radhaus- Verbreiterungen	81-110	215/50R18	A91 R70	A14 A18 A58 F23 KOV V18 S04
	81-110	225/45R18	A33	
	81-110	225/50R18	A01 A12 G01 K1a K1b	
	81-110	235/45R18	A12	
	81-110	245/40R18	A01 A12 K1a K1b	
	81-110	245/45R18	A01 A12 K1a K1b	
Skoda Karoq NU e8*2007/46*0272*.. - Frontantrieb - mit Radhaus- Verbreiterungen	81-110	215/50R18	A91 R70	A14 A18 A58 F23 KMV V18 S04
	81-110	225/45R18	A33	
	81-110	225/50R18	A01 A12 G01	
	81-110	235/45R18	A12	
	81-110	245/40R18	A12	
	81-110	245/45R18	A12	
Skoda Karoq 4x4 NU e8*2007/46*0272*.. - ohne Radhaus- Verbreiterungen	110, 140	215/50R18	A91 R70	A14 A18 A56 F24 KOV S04
	110, 140	225/45R18	A33	
	110, 140	225/50R18	A01 A12 K1a K1b	
	110, 140	235/45R18	A12	
	110, 140	245/45R18	A01 A12 K1a K1b	
	110, 140	245/45R18	A01 A12 K1a K1b	
Skoda Karoq 4x4 NU e8*2007/46*0272*.. - mit Radhaus- Verbreiterungen	110, 140	215/50R18	A91 R70	A14 A18 A56 F24 KMV S04
	110, 140	225/45R18	A33	
	110, 140	225/50R18	A12	
	110, 140	235/45R18	A91	
	110, 140	245/45R18	A12	
	110, 140	245/45R18	A12	
Skoda Octavia (II) 1Z e11*2001/116*0230*.. e11*2007/46*0012*..	55-118	215/40R18	A58 R37 T89	A12 A14 A18 Car Lim Npf S01
	55-147	225/40R18	A01 K1a T88 T89 T91	
Skoda Octavia (III) 5E e11*2007/46* 0243*00-19; e11*2007/46* 0244*00-13	63-110	215/40R18		A12 A14 A18 A58 Car F23 Lim Npf V18 S01
	63-110	225/35R18	T87	
	63-110	225/40R18		
	63-110	235/35R18		
	63-110	235/40R18		
	63-110	245/35R18	A01 K1a K1b K2b	
Skoda Octavia (III) 5E e11*2007/46* 0243*00-19; e11*2007/46* 0244*00-13	132-169	245/35R18	A01 A58 K1a K1b K2b	A12 A14 A18 Car F24 Lim Npf V00 V18 S01
	77-169	215/40R18	A57 T85 T89	
	77-169	225/35R18	A57 T87	
	77-169	225/40R18	A57	
	77-169	235/35R18	A57	
	77-169	235/40R18	A01 A57 G01	
Skoda Octavia (III) 5E e11*2007/46* 0243*20-26; e11*2007/46* 0244*14-..; e8*2007/46*0318*.. ab Facelift 2017	63-110	215/40R18	T85 T89	A12 A14 A18 A58 Car F23 Lim Npf V18 S01
	63-110	225/35R18	A01 K2b T83 T87	
	63-110	225/40R18	A01 K2b	
	63-110	235/35R18	A01 K2b K8g	
	63-110	235/40R18	A01 K2b K8g	
	63-110	245/35R18	A01 K1a K1b K2a K2b K8k	

Anlage 2 zum Prüfbericht Nr.55803821 (2. Ausfertigung)
 Prüfgegenstand
Hersteller

 PKW-Sonderrad 8JX18EH2+ Typ BERGHEM 188
G.M.P. GROUP SRL

Seite 11 von 28

Handelsbezeichnung Fahrzeug-Typ ABE/EWG-Nr.	kW-Bereich	Reifen	Reifenbezogene Auflagen und Hinweise	Auflagen und Hinweise
Skoda Octavia (III) 5E e11*2007/46* 0243*20-26; e11*2007/46* 0244*14-...; e8*2007/46*0318*.. ab Facelift 2017	81-140	215/40R18	R37 T85 T89	A12 A14 A18 A57 Car F24 Lim Npf V00 V18 S01
	81-140	225/35R18	A01 K2b K6g K8e R37 T83 T87	
	81-180	215/40R18	M+S T85 T89	
	81-180	225/40R18	A01 K2b K6g K8e T88 T92	
	81-180	235/35R18	A01 K2a K2b K6h K6i K8m T86 T90	
	81-180	235/40R18	A01 K2a K2b K6h K6i K8m	
	81-180	245/35R18	A01 K1a K1b K2c K6h K6i K8m T88 T92	
Skoda Octavia (IV) NX e8*2007/46*0355*.. - incl. Facelift 2024	81-110	215/45R18		A12 A14 A18 A58 Car F23 KOV Lim NoE NoP V18 S04
	81-110	225/45R18		
	81-110	235/40R18	R03	
	81-110	245/40R18	R03	
Skoda Octavia (IV) NX e8*2007/46*0355*.. - incl. RS - incl. Facelift 2024	110	215/45R18	Z16	A12 A14 A18 A57 Car F24 KOV Lim Mph NoE V00 V18 S04
	110	235/40R18	R03 Z16	
	110-195	215/45R18	M+S	
	110-195	225/45R18		
	110-195	245/40R18	R03	
Skoda Octavia Scout (II) 1Z e11*2001/116* 0230*21-...; e11*2007/46*0012*..	103-118	225/45R18		A12 A14 A18 A56 Car KMV S01
	103-118	235/40R18	A01 K1c	
	103-118	245/40R18	A01 K1c K56	
Skoda Octavia Scout (III) 5E e11*2007/46* 0243*00-19	81-135	215/45R18	M+S	A12 A14 A18 A56 Car F24 S01
	81-135	225/40R18		
	81-135	225/45R18		
Skoda Octavia Scout (III) 5E e11*2007/46* 0243*21-26; e8*2007/46*0318*.. ab Facelift 2017	110-140	215/45R18	M+S	A12 A14 A18 A56 Car F24 S01
	110-140	225/40R18		
	110-140	225/45R18		
Skoda Octavia Scout (IV) NX e8*2007/46*0355*.. e8*2007/46*0355*.. e8*2007/46*0355*.. e8*2007/46*0355*..	85, 110	215/45R18		A12 A14 A18 A58 Car F23 KMV NoE NoP V18 S04
	85, 110	225/45R18		
	85, 110	235/40R18	R03	
	85, 110	245/40R18	R03	
Skoda Octavia Scout 4x4 (IV) NX e8*2007/46*0355*.. e8*2007/46*0355*.. e8*2007/46*0355*..	110	215/45R18		A12 A14 A18 A56 Car F24 KMV NoE NoP S04
	110, 147	215/45R18	M+S	
	110, 147	225/45R18		
Skoda Superb (II) 3T e11*2001/116* 0326*00-31; e11*2007/46* 0014*00-21	77-191	225/40R18	T92	A12 A14 A18 Car Lim S01

Anlage 2 zum Prüfbericht Nr.55803821 (2. Ausfertigung)
 Prüfgegenstand
Hersteller

 PKW-Sonderrad 8JX18EH2+ Typ BERGHEM 188
G.M.P. GROUP SRL

Seite 12 von 28

Handelsbezeichnung Fahrzeug-Typ ABE/EWG-Nr.	kW-Bereich	Reifen	Reifenbezogene Auflagen und Hinweise	Auflagen und Hinweise
Skoda Superb (III) 3T e11*2001/116* 0326*32-45; e11*2007/46* 0014*22-...; e8*2007/46*0317*.. - incl. Scout	88-206	215/45R18	A91 T89 T93	A14 A18 A57 Car Lim NoP V00 V18 S04
	88-206	225/45R18	A12	
	88-206	235/40R18	A12	
	88-206	235/45R18	A12	
	88-206	245/40R18	A12	
Skoda Superb (IV) NZ e8*2018/858*00106*..	110-195	225/45R18	A90	A14 A18 A57 Car KOV Lim NoP V00 V18 S04
	110-195	235/45R18	A12	
	110-195	245/40R18	A12	
Skoda Superb (IV) PHEV NZ e8*2018/858*00106*.. - Plug-in Hybrid	110	225/45R18	A90 T95	A14 A18 A58 Car KOV Lim V18 S04
	110	235/45R18	A12	
	110	245/40R18	A12	
Skoda Superb iV (III) 3T e8*2007/46*0317*.. - Plug-in Hybrid	115	215/45R18	A91 T93	A14 A18 A58 Car Lim V18 S04
	115	225/45R18	A12	
	115	235/40R18	A12	
	115	235/45R18	A12	
	115	245/40R18	A12	
Skoda Yeti 5L e11*2007/46*0010*.. e11*2007/46*0034*..	77-125	215/45R18	T89 T93	A12 A14 A18 A57 S01
	77-125	225/40R18	T89 T91 T92	
	77-125	225/45R18	T91 T95	
	77-125	235/40R18	T91 T93	
	77-125	245/40R18	A01 K1b	
VW Beetle, -/Cabrio (II) 16 e1*2007/46*0539*..	77-162	215/45R18		A12 A14 A18 A58 Cbo Flh V18 S01
	77-162	215/50R18	R70	
	77-162	225/45R18		
	77-162	235/40R18		
	77-162	235/45R18		
	77-162	245/40R18		
	77-162	245/45R18		
VW Bus (T4) 7DB e1*96/79*0067*.. e1*98/14*0067*..	50-103	235/45R18	G01 K41 K42 T94 T98 T99	A01 A12 A14 A18 K1c K2b K34 S03
	50-103	245/40R18	K42 T97	
	50-103	245/45R18	G01 K41 K42 K45 LK6 T00 T96	
VW Bus (T4) 7DZ e1*97/27*0095*.. e1*98/14*0095*..	65-150	235/45R18	K1c K2b K41 T98 T99	A01 A12 A14 A18 K34 K42 VJ8 S03
	65-150	245/40R18	K1c K2b T97	
	65-150	245/45R18	G67 K1c K2b T00 T96	
	65-150	255/45R18	K2b R03 T99	
VW Bus (T4), California 7DZA e1*98/14P0143*..	111-150	235/45R18	K2b R70 T98 T99	A01 A12 A14 A18 K34 K42 VJ8 S03
	111-150	245/45R18	G67 K1c K2b T00	
	111-150	255/45R18	K2b R03 T99	

Anlage 2 zum Prüfbericht Nr.55803821 (2. Ausfertigung)
 Prüfgegenstand
 Hersteller

 PKW-Sonderrad 8JX18EH2+ Typ BERGHEM 188
 G.M.P. GROUP SRL

Seite 13 von 28

Handelsbezeichnung Fahrzeug-Typ ABE/EWG-Nr.	kW-Bereich	Reifen	Reifenbezogene Auflagen und Hinweise	Auflagen und Hinweise
VW Bus (T4), Transporter 70X02.., 70X12.. H297-300, 304, 306, H322-327	50-103	235/45R18	G01 K41 K42 T94 T98 T99	A01 A12 A14 A18 K1a K2b K34 S03
	50-103	245/40R18	K42 T93 T97	
VW Bus (T4), Transporter 7DW, 7DWA e1*96/79, 98/14* 0066,0120*..	50-103	235/45R18	G01 K41 K42 T98 T99	A01 A12 A14 A18 K1c K2b K34 S03
	50-103	245/40R18	K42 T97	
VW Caddy (V) SK e13*2018/858* 00002*..	55-90	215/45R18	A01 K2b T89 T93	A12 A14 A18 A58 A60 Car S04
	55-90	215/45R18	K2h T89 T93	
	55-90	225/45R18	A01 K2b T91 T95	
	55-90	225/45R18	K2h T91 T95	
VW Caddy (V) SKN e13*2018/858* 00003*..	55-90	215/45R18	A01 K2b T93	A12 A14 A18 A58 A60 Car S04
	55-90	215/45R18	K2h T93	
	55-90	225/45R18	A01 K2b T91 T95	
	55-90	225/45R18	K2h T91 T95	
VW E-Golf (VII) AU e1*2007/46*0623*10-.. - incl. Facelift 2017	85, 100	215/40R18	T89	A12 A14 A18 A58 F24 S01
	85, 100	225/35R18	T87	
	85, 100	225/40R18		
	85, 100	235/35R18	A01 K1a K2b K3c T86 T90	
VW E-Golf (VII) AU e1*2007/46*0623*10-.. - incl. Facelift 2017	85, 100	215/40R18	T89	A12 A14 A18 A58 F23 S01
	85, 100	225/35R18	T87	
	85, 100	225/40R18		
	85, 100	235/35R18	A01 K1a K2b K3c K6g	
VW EOS 1F e1*2001/116*0349*.. - incl. Facelift 2011	85-184	215/45R18		A12 A14 A18 A58 Cbo V18 S01
	85-184	225/40R18		
	85-191	215/45R18	M+S	
	85-191	225/40R18	M+S	
	85-191	235/40R18		
VW Golf (V) 1K e1*2001/116* 0242*00-24	55-169	215/40R18	K1c R37 T85 T89	A01 A12 A14 A18 S01
	55-169	225/35R18	K1c R37 T83 T87	
	55-184	225/40R18	K1c	
VW Golf (V) Variant 1KM e1*2001/116* 0328*00-14	59-147	215/40R18	K1a K1b K2b K56 T85 T89	A01 A12 A14 A18 A58 Car S01
	59-147	225/35R18	K1c K27 K2b K44 K46 K56 T87	
	59-147	225/40R18	K1c K27 K2b K44 K46 K56	
VW Golf (VI) 1K e1*2001/116 *0242*25-..; e1*2007/46*0490*.. - Fließheck/Cabrio	59-173	215/40R18	K1a K2b T85 T89	A01 A12 A14 A18 V18 S01
	59-173	225/35R18	K1a K2b T83 T87	
	59-173	225/40R18	K1a K2b	
	59-173	235/35R18	K1c K2b K3a K6g K8d T86 T90	
	59-173	235/40R18	K1c K2b K3a K6g K8d	
	59-173	245/35R18	K1c K2c K3a K6h K8i	

Anlage 2 zum Prüfbericht Nr.55803821 (2. Ausfertigung)
 Prüfgegenstand
Hersteller

 PKW-Sonderrad 8JX18EH2+ Typ BERGHEM 188
G.M.P. GROUP SRL

Seite 14 von 28

Handelsbezeichnung Fahrzeug-Typ ABE/EWG-Nr.	kW-Bereich	Reifen	Reifenbezogene Auflagen und Hinweise	Auflagen und Hinweise
VW Golf (VI) R 1K e1*2001/116 *0242*33-.. - Fließheck/Cabrio	188-199	215/40R18	T89	A12 A14 A18 V18 S01
	188-199	225/40R18		
	188-199	235/35R18	A01 K1c K2b K3a K6g K8d T90	
	188-199	235/40R18	A01 K1c K2b K3a K6g K8d	
	188-199	245/35R18	A01 K1c K2c K3a K6h K8i	
VW Golf (VI) Variant 1KM e1*2001/116*0328*.. e1*2007/46* 0492*00-05	59-118	215/40R18	K1a K2b K6g T85 T89	A01 A12 A14 A18 Car S01
	59-118	225/35R18	K1a K2b K6g T83 T87	
	59-118	225/40R18	K1a K2b K6g	
	59-118	235/35R18	K1c K2b K3a K6h K8d T86 T90	
	59-118	235/40R18	K1c K2b K3a K6h K8d	
VW Golf (VII) /-Variant AU, AUV, 1K, 1KM e1*2007/46*0623*.. e1*2007/46*0627*.. e1*2007/46* 0490*05-.. e1*2007/46*0492*06-.. - incl. Facelift 2017	63-169	215/40R18	T85 T89	A12 A14 A18 A57 Car F24 Flh KOV NoE S01
	63-213	215/40R18	M+S T85 T89	
	63-213	225/35R18	T83 T87	
	63-213	225/40R18		
	63-213	235/35R18	A01 K1a K2b K3c T86 T90	
VW Golf (VII) /-Variant AU, AUV, 1K, 1KM e1*2007/46*0623*.. e1*2007/46*0627*.. e1*2007/46* 0490*05-.. e1*2007/46*0492*06-.. - incl. Facelift 2017	63-110	215/40R18	T85	A12 A14 A18 A58 Car F23 Flh KOV NoE S01
	63-110	225/35R18	T83	
	63-110	225/40R18		
	63-110	235/35R18	A01 K1a K2b K3c K6g	
VW Golf (VII) Alltrack AUV e1*2007/46*0627*.. - incl. Facelift 2017	81-135	215/45R18		A12 A14 A18 A56 Car F24 KMV S01
	81-135	225/40R18		
	81-135	225/45R18		
VW Golf (VII) GTE Hybrid AU e1*2007/46*0623*11-.. - incl. Facelift 2017	110	215/40R18	T89	A12 A14 A18 A58 F24 S01
	110	225/35R18	T87	
	110	225/40R18		
	110	235/35R18	A01 K1a K2b K3c T86 T90	
VW Golf (VII) R AU e1*2007/46*0623*.. - incl. Facelift 2017	206, 221	215/40R18	T89	A12 A14 A18 A56 F24 S01
	206-228	225/40R18		
	206-228	235/35R18	A01 K1a K2b K3c T86 T90	
VW Golf (VII) R Variant AUV e1*2007/46*0627*.. - incl. Facelift 2017	213-228	215/40R18	M+S T89	A12 A14 A18 A56 Car F24 S01
	213-228	225/40R18		
	213-228	235/35R18	A01 K1a K2b K3c T86 T90	
VW Golf (VIII) /-Variant CD, CDV e1*2007/46*2014*.. e1*2007/46*2180*.. - incl. Facelift 2024	110	215/40R18	T85 T89	A12 A14 A18 A57 Car F24 Flh KOV NoE NoP S04
	110, 140	215/40R18	M+S T85 T89	
	110, 140	225/40R18		

Anlage 2 zum Prüfbericht Nr.55803821 (2. Ausfertigung)
 Prüfgegenstand
Hersteller

 PKW-Sonderrad 8JX18EH2+ Typ BERGHEM 188
G.M.P. GROUP SRL

Seite 15 von 28

Handelsbezeichnung Fahrzeug-Typ ABE/EWG-Nr.	kW-Bereich	Reifen	Reifenbezogene Auflagen und Hinweise	Auflagen und Hinweise
VW Golf (VIII) /-Variant CD, CDV e1*2007/46*2014*.. e1*2007/46*2180*.. - incl. Facelift 2024	66-96	215/40R18	T85 T89	A12 A14 A18 A58 Car F23 Flh KOV NoE NoP S04
	66-96	225/40R18	A01 K2b	
VW Golf (VIII) Alltrack CDV e1*2007/46*2180*02-14	140, 147	215/45R18		A12 A14 A18 A56 Car F24 KMV NoE NoP S04
	140, 147	225/40R18	M+S	
	140, 147	225/45R18		
VW Golf (VIII) GTD CD e1*2007/46*2014*.. - incl. Facelift 2024	147	215/40R18	M+S T89	A12 A14 A18 A58 F24 Flh NoE NoP V18 S04
	147	225/40R18		
	147	235/40R18	A01 G90 K1a K2b	
	147	235/40R18	K1v K2h Z19	
	147	245/35R18	A01 K1c K2b K4i K5c K6i K8h	
VW Golf (VIII) GTE CD e1*2007/46*2014*.. - Plug-in Hybrid - incl. Facelift 2024	110, 130	215/40R18	M+S T89	A12 A14 A18 A58 F24 Flh KOV S04
	110, 130	225/40R18		
VW Golf (VIII) GTI CD e1*2007/46*2014*.. - incl. Facelift 2024	180, 195	215/40R18	M+S T89	A12 A14 A18 A58 F24 Flh NoE NoP V18 S04
	180, 195	225/40R18		
	180, 195	235/40R18	A01 G90 K1a K2b	
	180, 195	235/40R18	K1v K2h Z19	
	180, 195	245/35R18	A01 K1c K2b K4i K5c K6i K8h	
VW Golf (VIII) GTI Clubsport CD e1*2007/46*2014*.. - incl. Facelift 2024	221	225/40R18		A12 A14 A18 A58 F24 Flh NoP V18 S04
	221	235/40R18		
	221	245/35R18	A01 K1c K2b K4i K5c K6i K8h	
VW Golf (VIII) PHEV CD e1*2007/46*2014*.. - Plug-in Hybrid - incl. Facelift 2024	110	215/40R18	R37 T89	A12 A14 A18 A58 F24 Flh KOV S04
	110	225/40R18		
VW Golf (VIII) R /-Variant CD, CDV e1*2007/46*2014*.. e1*2007/46*2180*.. - incl. Facelift 2024	235, 245	225/40R18	R37	A12 A14 A18 A56 Car F24 Flh NoP S04
	235, 245	225/40R18	M+S	
	235, 245	235/40R18	R37	
	235, 245	235/40R18	M+S	
	235, 245	245/35R18	A01 K1c K2b K4i K5c K6i K8h R37	
	235, 245	245/35R18	A01 K1c K2b K4i K5c K6i K8h M+S	
VW Golf Plus 1KP e1*2001/116*0304*.. e1*2007/46*0491*.. - incl. Facelift 2024	55-125	215/40R18	T85 T89	A12 A14 A18 A58 S01
	55-125	225/40R18	A01 K1a K1b K2b K56 T88 T89	
	55-85	225/35R18	A01 K1a K1b K2b T87	

Anlage 2 zum Prüfbericht Nr.55803821 (2. Ausfertigung)
 Prüfgegenstand
Hersteller

 PKW-Sonderrad 8JX18EH2+ Typ BERGHEM 188
G.M.P. GROUP SRL

Seite 16 von 28

Handelsbezeichnung Fahrzeug-Typ ABE/EWG-Nr.	kW-Bereich	Reifen	Reifenbezogene Auflagen und Hinweise	Auflagen und Hinweise
VW Golf Sportsvan AUV, 1KM e1*2007/46*0627*.. e1*2007/46*0492*08-.. - incl. Facelift 2017	63-85	215/40R18	T85	A12 A14 A18 A58 F23 S01
	63-85	225/35R18	T83	
	63-85	225/40R18		
	63-85	235/35R18	A01 K1a K2b K3c K8g	
VW Golf Sportsvan AUV, 1KM e1*2007/46*0627*.. e1*2007/46*0492*08-.. - incl. Facelift 2017	63-110	215/40R18	T85 T89	A12 A14 A18 A58 F24 S01
	63-110	225/35R18	T83 T87	
	63-110	225/40R18		
	63-110	235/35R18	A01 K1a K2b K3c T86 T90	
VW ID.3 Pure, Pro, ProS E1 e1*2007/46* 2033*00-15 - Elektro	70	215/55R18	K1c R70	A01 A12 A14 A18 A58 Flh V18 Z18 S01
	70	235/50R18	K2b R03	
VW ID.4 Pure E2 e1*2018/858*00004*.. - Elektro	70	235/60R18	A32	A14 A18 A58 Car V18 Z18 S01
	70	245/55R18	A32	
	70	245/60R18	A12	
	70	255/55R18	A32	
VW Jetta 1KM e1*2001/116*0328*.. e1*2001/116*0328*.. - Elektro	66-147	215/40R18	K1a K1b K2b K56 T85 T89	A01 A12 A14 A18 A58 Sth S01
	66-147	225/35R18	K1c K27 K2b K44 K46 K56 T87	
	66-147	225/40R18	K1c K27 K2b K44 K46 K56	
VW Jetta (VI) 16, 16H e1*2007/46*0539*.. e1*2007/46*0584*.. - Elektro	77 - 155	205/40R18	T86	A12 A14 A18 A58 Sth V18 S01
	77 - 155	215/40R18	A01 K1a K1b K2b T89	
	77 - 155	225/40R18	A01 K1c K2b K3a K6g K8e	
	77 - 155	235/35R18	A01 K1c K2b K3a K6g K8e T86	
	77 - 155	235/40R18	A01 K1c K2b K3a K6g K8e	
	77 - 155	245/35R18	A01 K2b K6h K6i K8m R03	
VW Passat (IX) Variant CJ e1*2018/858*00366*.. - Elektro	90-195	225/45R18	A90 T91 T95	A14 A18 A57 Car KOV NoP V00 V18 S04
	90-195	235/45R18	A12	
	90-195	245/40R18	A12	
VW Passat (IX) Variant PHEV CJ e1*2018/858*00366*.. - Plug-in Hybrid	110, 130	225/45R18	A90 T95	A14 A18 A58 Car KOV V18 S04
	110, 130	235/45R18	A12	
	110, 130	245/40R18	A12	
VW Passat (VI) 3C e1*2001/116* 0307*00-23	75-147	215/45R18		A12 A14 A18 Lim V18 S01
	75-147	225/40R18	T88 T89	
	75-147	235/40R18	A01 K1a K46 K56	
VW Passat (VI) 3C e1*2001/116* 0307*00-23	184	215/45R18	M+S	A12 A14 A18 Lim S01
	184	225/40R18	M+S T88 T89	
	184	235/40R18	A01 K1a K46 K56	

Anlage 2 zum Prüfbericht Nr.55803821 (2. Ausfertigung)
 Prüfgegenstand
Hersteller

 PKW-Sonderrad 8JX18EH2+ Typ BERGHEM 188
G.M.P. GROUP SRL

Seite 17 von 28

Handelsbezeichnung Fahrzeug-Typ ABE/EWG-Nr.	kW-Bereich	Reifen	Reifenbezogene Auflagen und Hinweise	Auflagen und Hinweise
VW Passat (VI) Variant 3C e1*2001/116* 0307*00-23	75-147	215/45R18	T89 T93	A12 A14 A18 Car V18 S01
	75-147	225/40R18	T88 T89 T91	
	75-147	235/40R18	A01 K1a K2b	
VW Passat (VI) Variant 3C e1*2001/116* 0307*00-23	184	235/40R18	A01 K1a K2b	A12 A14 A18 Car S01
VW Passat (VII) 3C, 3c e1*2001/116* 0307*24-36; e1*2007/46* 0502*00-10, 0547*00-03 - ab Modell 2011	77-155	215/45R18	T89 T93	A12 A14 A18 Car Lim V18 VoA S01
	77-155	225/40R18	T88 T92	
	77-155	235/40R18	A01 K1a K2b	
	77-155	245/35R18	A01 K1a K2b K4i K6g T88 T92	
VW Passat (VII) 3C, 3c e1*2001/116* 0307*24-36; e1*2007/46* 0502*00-10, 0547*00-03 - mit Radhaus- Verbreiterungen - ab Modell 2011	77-155	215/45R18	T89 T93	A12 A14 A18 Car KMV Lim V18 VoA S01
	77-155	225/40R18	T88 T92	
	77-155	235/40R18		
	77-155	245/35R18	A01 K4i K6g T88 T92	
VW Passat (VIII) 3C e1*2001/116* 0307*37-.. - Limousine / Variant ab MJ 2015 (B8/3G) - incl. Facelift 2019	88-206	215/45R18	A91 T89 T93	A14 A18 A57 Car Lim NoP V00 V18 VoA S04
	88-206	225/45R18	A12	
	88-206	235/40R18	A12	
	88-206	235/45R18	A12	
	88-206	245/40R18	A12	
VW Passat (VIII) GTE 3C e1*2001/116* 0307*41-.. - Limousine / Variant ab MJ 2015 (B8/3G) - Plug-In Hybrid - incl. Facelift 2019	115	215/45R18	A91 T89 T93	A14 A18 A58 Car Lim V18 VoA S04
	115	225/45R18	A12	
	115	235/40R18	A12	
	115	235/45R18	A12	
	115	245/40R18	A12	
VW Phaeton 3D, 3d e1*98/14*0189*.. e1*2001/116*0189*.. DE*2007/46*0452*.. e1*2007/46*0452*..	165-331	235/50R18	T01 T97	A12 A14 A18 BnK Lim V18 S01
	165-331	245/45R18	T00 T96	
	165-331	255/45R18	T03 T99	

Anlage 2 zum Prüfbericht Nr.55803821 (2. Ausfertigung)
 Prüfgegenstand
 Hersteller

 PKW-Sonderrad 8JX18EH2+ Typ BERGHEM 188
 G.M.P. GROUP SRL

Seite 18 von 28

Handelsbezeichnung Fahrzeug-Typ ABE/EWG-Nr.	kW-Bereich	Reifen	Reifenbezogene Auflagen und Hinweise	Auflagen und Hinweise
VW Phaeton V10 3D e1*98/14*0189*.. e1*2001/116*0189*.. - V10-Diesel	230 230	235/50R18 255/45R18	T01 T03	A12 A14 A18 Lim S01
VW Sharan (I) 7M e1*93/81,95/54, 98/14,2001/116 *0023*..	66-150 66-150	225/40R18 235/40R18	K1a K2c K56 T91 T92 K1c K2c K42 K46 K56 T91 T93 T95	A01 A12 A14 A18 S03
VW Tiguan (I) 5N e1*2001/116* 0450*00-10; e1*2007/46* 0487*00-01	81-155 81-155 81-155 81-155	225/50R18 235/50R18 245/45R18 255/45R18	 A01 K2b A01 K2b	A12 A14 A18 A57 S04
VW Tiguan (I) 5N e1*2001/116* 0450*00-23; e1*2007/46* 0487*00-14 - incl. Facelift 2011 - mit Radhaus- Verbreiterungen	81-155 81-155 81-155 81-155	225/50R18 235/50R18 245/45R18 255/45R18	 	A12 A14 A18 A57 KMV S04
VW Tiguan (I) 5N e1*2001/116* 0450*11-23; e1*2007/46* 0487*02-14 - ab Facelift 2011	81-155 81-155 81-155 81-155	225/50R18 235/50R18 245/45R18 255/45R18	 	A12 A14 A18 A57 S04
VW Touran (I) 1T e1*2001/116* 0211*00-22; e1*2007/46* 0357*00-01	66-125	215/40R18	K1a K2b T89	A01 A12 A14 A18 A58 Npf S01
VW Touran (I) 1T, 1t e1*2001/116* 0211*23-35; e1*2007/46* 0357*02-13, 0506*.. ab MJ 2011	66-125 66-130	215/40R18 225/40R18	K2b T89 K1a K2b T88 T92	A01 A12 A14 A18 A58 Npf S01

Anlage 2 zum Prüfbericht Nr.55803821 (2. Ausfertigung)
 Prüfgegenstand
Hersteller

 PKW-Sonderrad 8JX18EH2+ Typ BERGHEM 188
G.M.P. GROUP SRL

Seite 19 von 28

Handelsbezeichnung Fahrzeug-Typ ABE/EWG-Nr.	kW-Bereich	Reifen	Reifenbezogene Auflagen und Hinweise	Auflagen und Hinweise
VW Touran (II)	81-140	215/45R18	K1a T89 T93	A01 A12 A14
1T	81-140	225/45R18	K1a	A18 A58 V18
e1*2001/116*	81-140	235/45R18	K1a K2b K6g	S02
0211*36-..;	81-140	245/40R18	K1c K2b K3c K6h	
e1*2007/46*0357*14-..				
ab MJ 2016				
VW T-ROC	81-140	215/50R18	R70	A12 A14 A18
A1	81-140	225/45R18		A57 Flh S04
e13*2007/46*1845*..	81-140	235/45R18		
VW T-ROC Cabriolet	81-110	215/50R18	R70	A12 A14 A18
A1	81-110	225/45R18		A58 Cbo S04
e13*2007/46*1845*..	81-110	235/45R18		
VW T-ROC R	221	215/50R18	R70	A12 A14 A18
A1	221	225/45R18		A56 Flh S04
e13*2007/46*1845*..	221	235/45R18		

Allgemeine Hinweise

Im Fahrzeug vorgeschriebene Fahrzeugsysteme, z. B. Reifendruckkontrollsysteme, müssen nach Anbau der Räder funktionsfähig bleiben.

Wird eine in diesem Gutachten aufgeführte Reifengröße verwendet, die nicht bereits in den Fahrzeugpapieren (u. a. Fahrzeugschein, Zulassungsbescheinigung I oder COC-Papier) genannt ist, so sind die Angaben über die Reifengröße in den Fahrzeugpapieren (Fahrzeugschein bzw. -brief, Zulassungsbescheinigung I) durch die Zulassungsstelle berichtigen zu lassen. Diese Berichtigung ist dann nicht erforderlich, wenn die ABE des Sonderrades eine Freistellung von der Pflicht zur Berichtigung der Fahrzeugpapiere enthält.

Die mindestens erforderlichen Geschwindigkeitsbereiche (mit Ausnahme von M+S Reifen, Kennzeichnung mit Piktogramm eines dreigipfligen Berges mit Schneeflocke, Alpine-Symbol) und Tragfähigkeiten der zu verwendenden Reifen sind den Fahrzeugpapieren (Fahrzeugbrief und -schein, Zulassungsbescheinigung I) zu entnehmen. Abschlüsse der Tragfähigkeit aufgrund der Fahrzeughöchstgeschwindigkeit sind zu berücksichtigen.

Fahrzeughöchst- geschwindigkeit	Tragfähigkeit (%)		
	Geschwindigkeitssymbol (GSY)		
	V	W	Y
210 km/h	100%	100%	100%
220 km/h	97%	100%	100%
230 km/h	94%	100%	100%
240 km/h	91%	100%	100%
250 km/h	-	95%	100%
260 km/h	-	90%	100%
270 km/h	-	85%	100%
280 km/h	-	-	95%
290 km/h	-	-	90%
300 km/h	-	-	85%

Ferner sind nur Reifen einer Bauart und achsweise eines Reifentyps zulässig. Bei Verwendung unterschiedlicher Reifentypen auf Vorder- und Hinterachse sind die Hinweise des Fahrzeug- und / oder Reifenherstellers zu beachten.

Anlage 2 zum Prüfbericht Nr. **55803821** (2. Ausfertigung)Prüfgegenstand
HerstellerPKW-Sonderrad 8JX18EH2+ Typ BERGHEM 188
G.M.P. GROUP SRL

Seite 20 von 28

Das Fahrwerk und die Bremsaggregate müssen, mit Ausnahme der in der entsprechenden Auflage aufgeführten Umrüstmaßnahmen, dem Serienstand entsprechen. Die Zulässigkeit weiterer Veränderungen ist gesondert zu beurteilen.

Wird das serienmäßige Ersatzrad verwendet, soll mit mäßiger Geschwindigkeit und nicht länger als erforderlich gefahren werden. Es müssen die serienmäßigen Befestigungsteile verwendet werden. Bei Fahrzeugen mit Allradantrieb darf nur ein Ersatzrad mit gleicher Reifengröße bzw. gleichem Abrollumfang verwendet werden.

Die Bezieher der Räder sind darauf hinzuweisen, dass der vom Reifenhersteller vorgeschriebene Reifenfülldruck zu beachten ist.

Betrifft Räder ohne Zentrierring und Fahrzeugtypen, für die die Anforderungen der VO (EU) 2019/2144 gelten (Fahrzeuge der Klassen M, N und O im Sinne des Artikels 4 der Verordnung (EU) 2018/858): Ohne Genehmigung nach UN-Regelung Nr. 124 ist die Verwendung dieser Rad-/Reifen-Kombination nur zulässig, wenn sie nicht serienmäßig vom Fahrzeughersteller freigegeben ist (z. B. EU-Übereinstimmungsbescheinigung (COC) oder Fahrzeugpapiere).

Spezielle Auflagen und Hinweise

A01 Nach Durchführung der Technischen Änderung ist das Fahrzeug unter Vorlage der vorliegenden ABE unverzüglich einem amtlich anerkannten Sachverständigen oder Prüfer für den Kraftfahrzeugverkehr oder einem Prüflingenieur einer Überwachungsorganisation nach Nummer 4 der Anlage VIIIb zur StVZO zur Durchführung und Bestätigung der in der ABE vorgeschriebenen Änderungsabnahme vorzuführen.

A10 Es dürfen nur feingliedrige bzw. die lt. Betriebsanleitung/Handbuch vorgeschriebenen Schneeketten an der Hinterachse verwendet werden.

A12 Die Verwendung von Schneeketten ist nicht zulässig.

A14 Zum Auswuchten der Räder dürfen an der Felgenaußenseite nur Klebegewichte unterhalb der Felgenschulter oder des Tiefbettes angebracht werden. Bei Anbringung der Klebegewichte im Felgenbett ist auf einen Mindestabstand von 2 mm zum Bremsattel zu achten.

A18 Es sind nur schlauchlose Reifen zulässig. Werden keine Ventile mit TPMS-Sensoren verwendet, sind ausschließlich Metallschraubventile mit Befestigung von außen, die den Normen DIN, E.T.R.T.O oder Tire and Rim entsprechen, zulässig. Werden Ventile mit TPMS-Sensoren verwendet, so sind die Hinweise und Vorgaben der Hersteller zu beachten. Die Ventile und Sensoren müssen für den vorgeschriebenen Luftdruck und die bauartbedingte Höchstgeschwindigkeit geeignet sein. Die Ventile dürfen nicht über den Felgenrand hinausragen.

A32 Es dürfen nur feingliedrige Schneeketten, die nicht mehr als 12 mm einschließlich Kettenschloss auftragen, an der Hinterachse verwendet werden.

A33 Es dürfen nur feingliedrige Schneeketten, die nicht mehr als 12 mm einschließlich Kettenschloss auftragen, an der Vorderachse verwendet werden.

A56 Die Rad-/Reifen-Kombination ist nur zulässig an Fahrzeugausführungen mit Allradantrieb (z.B. 4WD, Quattro, Syncro, 4-Matic, 4x4, o.ä.)

A57 Diese Rad-/Reifen-Kombination(en) ist (sind) zulässig an Fahrzeugausführungen mit Front bzw. Heck-Antrieb und Allradantrieb (z.B. 2WD, 4WD, Quattro, Syncro, 4-Matic, 4x4, o.ä.)

A58 Rad-Reifen-Kombination(en) nicht zulässig an Fahrzeugen mit Allradantrieb.

Anlage 2 zum Prüfbericht Nr. **55803821** (2. Ausfertigung)Prüfgegenstand
HerstellerPKW-Sonderrad 8JX18EH2+ Typ BERGHEM 188
G.M.P. GROUP SRL

Seite 21 von 28

A60 Auch zulässig für Fahrzeugausführungen mit verlängerter Karosserie.**A90** Es dürfen nur feingliedrige Schneeketten, die nicht mehr als 9 mm einschließlich Kettenschloss auftragen, an den laut Betriebsanleitung dafür vorgesehenen Achsen verwendet werden.**A91** Es dürfen nur feingliedrige Schneeketten, die nicht mehr als 10 mm einschließlich Kettenschloss auftragen, an den laut Betriebsanleitung dafür vorgesehenen Achsen verwendet werden.**BW7** Aufgrund fehlender Freigängigkeit zur Bremsanlage sind die Räder nicht zulässig an Fahrzeugen mit Bremsscheibendurchmesser 370 mm an Achse1.**BnK** Die Räder sind nicht an Fahrzeugausführungen mit Keramik-Bremsen zulässig.**Car** Die Rad-/Reifen-Kombination ist zulässig für Fahrzeugausführungen der Karosserieform Kombilimousine (Avant, Break, Caravan, Grandtour, Kombi, Sportswagon, T-Modell, Touring, Tourer, Turnier, Variant, ...).**Cbo** Die Rad-/Reifen-Kombination ist zulässig für Fahrzeugausführungen der Karosserieform Cabrio-Limousine, Roadster.**Cpe** Die Rad-/Reifen-Kombination ist zulässig für Fahrzeugausführungen der Karosserieform Coupé.**F23** Rad/Reifen-Kombination nur für Fahrzeugausführungen mit Verbundlenkerhinterachse.**F24** Rad/Reifen-Kombination nur für Fahrzeugausführungen mit Viel- bzw. Mehrlenkerhinterachse (Einzelradaufhängung).**F1h** Die Rad-/Reifen-Kombination ist zulässig für Fahrzeugausführungen der Karosserieform Schräghecklimousine (Fließheck, 3-türig und 5-türig).**G01** Es ist der Nachweis zu erbringen, dass die Anzeige des Geschwindigkeitsmessers und Wegstreckenzählers innerhalb der Toleranzen (75/443/EWG, ECE-R39, § 57 StVZO) liegt. Wird die Anzeige angeglichen, sind die in den Fahrzeugpapieren (u. a. Fahrzeugschein, Zulassungsbescheinigung I oder COC-Papier) eingetragenen Reifengrößen zu überprüfen.**G67** Ist die Reifengröße 225/60R16 keine der serienmäßigen Reifengrößen (u. a. Fahrzeugschein, Zulassungsbescheinigung I, COC-Papier oder Bedienungsanleitung), so ist der Nachweis zu erbringen, dass die Anzeige des Geschwindigkeitsmessers und Wegstreckenzählers innerhalb der Toleranzen (75/443/EWG, ECE-R39, § 57 StVZO) liegt. Wird die Anzeige angeglichen, sind die in den Fahrzeugpapieren (u. a. Fahrzeugschein, Zulassungsbescheinigung I oder COC-Papier) eingetragenen Reifengrößen zu überprüfen.**G90** Ist 19 Zoll keine Serien-Bereifung (u. a. Fahrzeugschein, Zulassungsbescheinigung I, COC-Papier oder Bedienungsanleitung), so ist der Nachweis zu erbringen, dass die Anzeige des Geschwindigkeitsmessers und Wegstreckenzählers innerhalb der Toleranzen (75/443/EWG, ECE-R39, § 57 StVZO) liegt. Wird die Anzeige angeglichen, sind die in den Fahrzeugpapieren (u. a. Fahrzeugschein, Zulassungsbescheinigung I oder COC-Papier) eingetragenen Reifengrößen zu überprüfen.**K1a** Die Radabdeckung an Achse 1 ist durch Ausstellen der Frontschürze und des Kotflügels oder durch Anbau von dauerhaft befestigten Karosserieteilen im Bereich 0° bis 30° vor Radmitte herzustellen. Die gesamte Breite der Rad-/Reifenkombination muss, unter Beachtung des maximal möglichen Betriebsmaßes des Reifens (1,04-fache der Nennbreite des Reifens), in dem oben genannten Bereich abgedeckt sein.

Anlage 2 zum Prüfbericht Nr. **55803821** (2. Ausfertigung)Prüfgegenstand
HerstellerPKW-Sonderrad 8JX18EH2+ Typ BERGHEM 188
G.M.P. GROUP SRL

Seite 22 von 28

K1b Die Radabdeckung an Achse 1 ist durch Ausstellen des Kotflügels oder durch Anbau von dauerhaft befestigten Karosserieteilen im Bereich 0° bis 50° hinter Radmitte herzustellen. Die gesamte Breite der Rad-/Reifenkombination muss, unter Beachtung des maximal möglichen Betriebsmaßes des Reifens (1,04-fache der Nennbreite des Reifens), in dem oben genannten Bereich abgedeckt sein.

K1c Die Radabdeckung an Achse 1 ist durch Ausstellen der Frontschürze und des Kotflügels oder durch Anbau von dauerhaft befestigten Karosserieteilen im Bereich 30° vor bis 50° hinter Radmitte herzustellen. Die gesamte Breite der Rad-/Reifenkombination muss, unter Beachtung des maximal möglichen Betriebsmaßes des Reifens (1,04-fache der Nennbreite des Reifens), in dem oben genannten Bereich abgedeckt sein.

K1v Die Rad-/Reifenkombination ist zulässig für Fahrzeugausführungen mit serienmäßigen Zusatzradabdeckungen an Achse 1 im Bereich 30° vor Radmitte (wheel cover, flaps, ...).

K27 An Achse 1 ist durch Nacharbeit der Befestigung des Kunststoffinnenkotflügels an der Bördelkante eine ausreichende Freigängigkeit der Rad-/ Reifenkombination herzustellen.

K2a Die Radabdeckung an Achse 2 ist durch Ausstellen des Kotflügels oder durch Anbau von dauerhaft befestigten Karosserieteilen im Bereich 0° bis 30° vor Radmitte herzustellen. Die gesamte Breite der Rad-/Reifenkombination muss, unter Beachtung des maximal möglichen Betriebsmaßes des Reifens (1,04-fache der Nennbreite des Reifens), in dem oben genannten Bereich abgedeckt sein.

K2b Die Radabdeckung an Achse 2 ist durch Ausstellen der Heckschürze und des Kotflügels oder durch Anbau von dauerhaft befestigten Karosserieteilen im Bereich 0° bis 50° hinter Radmitte herzustellen. Die gesamte Breite der Rad-/Reifenkombination muss, unter Beachtung des maximal möglichen Betriebsmaßes des Reifens (1,04-fache der Nennbreite des Reifens), in dem oben genannten Bereich abgedeckt sein.

K2c Die Radabdeckung an Achse 2 ist durch Ausstellen der Heckschürze und des Kotflügels oder durch Anbau von dauerhaft befestigten Karosserieteilen im Bereich 30° vor bis 50° hinter Radmitte herzustellen. Die gesamte Breite der Rad-/Reifenkombination muss, unter Beachtung des maximal möglichen Betriebsmaßes des Reifens (1,04-fache der Nennbreite des Reifens), in dem oben genannten Bereich abgedeckt sein.

K2h Die Rad-/Reifenkombination ist zulässig für Fahrzeugausführungen mit serienmäßigen Zusatzradabdeckungen an Achse 2 im Bereich 50° hinter Radmitte (wheel cover, flaps, ...).

K34 Die Funktion der Schiebetüren ist zu überprüfen.

K3a An Achse 1 sind die Schrauben zur Befestigung der Radhausinnenverkleidung an den Radhausausschnittkanten (100 mm hinter Radmitte) zu entfernen und die Befestigungslasche vollständig nach oben zu biegen. Die Radhausinnenverkleidungen sind anschließend dauerhaft neu zu befestigen.

K3b An Achse 1 sind die Schrauben zur Befestigung der Radhausinnenverkleidung an den Radhausausschnittkanten (über Radmitte) zu entfernen und die Befestigungslasche vollständig nach oben zu biegen. Die Radhausinnenverkleidungen sind anschließend dauerhaft neu zu befestigen.

K3c An Achse 1 sind die Schrauben zur Befestigung der Radhausinnenverkleidung an den Radhausausschnittkanten (100 mm vor Radmitte) zu entfernen und die Befestigungslasche vollständig nach oben zu biegen. Die Radhausinnenverkleidungen sind anschließend dauerhaft neu zu befestigen.

K41 An Achse 1 ist durch Nacharbeiten der Radhausausschnittkanten eine ausreichende Freigängigkeit der Rad-Reifenkombination herzustellen.

K42 An Achse 2 ist durch Nacharbeiten der Radhausausschnittkanten eine ausreichende Freigängigkeit der Rad-Reifenkombination herzustellen.

Anlage 2 zum Prüfbericht Nr. **55803821** (2. Ausfertigung)Prüfgegenstand
HerstellerPKW-Sonderrad 8JX18EH2+ Typ BERGHEM 188
G.M.P. GROUP SRL

Seite 23 von 28

K44 An Achse 2 ist durch Aufweiten der Kotflügel bzw. inneren Seitenteile eine ausreichende Freigängigkeit der Rad-Reifenkombination herzustellen.

K45 An Achse 1 ist durch Nacharbeiten der Radhausinnenkotflügel, Kunststoffeinsätze bzw. deren Befestigungsteile eine ausreichende Freigängigkeit der Rad-Reifenkombination herzustellen. Ein evtl. vorhandener Spritzschutz für den Ansaugweg des Luftfilters muss erhalten bleiben.

K46 An Achse 2 ist durch Nacharbeiten der Radhausinnenkotflügel, Kunststoffeinsätze bzw. deren Befestigungsteile eine ausreichende Freigängigkeit der Rad-Reifenkombination herzustellen.

K4h An Achse 2 ist die Radhausinnenverkleidung am Übergang von der Radhausausschnittkante zur Heckschürze auszuschneiden bzw. um 5 mm zu kürzen.

K4i An Achse 2 ist die Radhausinnenverkleidung an der Radhausausschnittkante auszuschneiden bzw. um 5 mm zu kürzen und anschließend dauerhaft neu zu befestigen.

K56 Durch Nacharbeit der Heckschürze am Übergang zum Radhausausschnitt ist eine ausreichende Freigängigkeit der Rad-Reifenkombination herzustellen.

K5b An Achse 1 sind die Radhausausschnittkanten im Bereich 150 mm vor bis 150 mm hinter Radmitte vollständig umzulegen.

K5c An Achse 1 sind die Radhausausschnittkanten im Bereich 100 mm vor bis 200 mm hinter Radmitte vollständig umzulegen.

K5d An Achse 1 sind die Radhausausschnittkanten im Bereich 200 mm vor bis 200 mm hinter Radmitte vollständig umzulegen.

K5u An Achse 1 sind die in das Radhaus ragenden Kanten der Zusatzradabdeckungen auf einer Länge von 100 mm bis auf die Innenkontur des Radlaufes folgend zu kürzen.

K6g An Achse 2 ist die Befestigungslasche der Heckschürze am Übergang zur Radhausausschnittkante um 5 mm zu kürzen oder um das gleiche Maß nach hinten/oben zu biegen.

K6h An Achse 2 ist die Befestigungslasche der Heckschürze am Übergang zur Radhausausschnittkante um 10 mm zu kürzen oder um das gleiche Maß nach hinten/oben zu biegen. Die Befestigungsschraube ist soweit wie möglich nach hinten zu versetzen.

K6i An Achse 2 sind die in das Radhaus ragenden Kanten der Heckschürze auf einer Länge von 100 mm bis auf die Innenkontur des umgelegten Radlaufes folgend zu kürzen.

K6j An Achse 2 sind die Radhausausschnittkanten am Übergang zur Heckschürze vollständig umzulegen.

K6w An Achse 2 sind die Kunststoff-Radhausausschnittkanten im Bereich 200 mm vor bis 200 mm hinter Radmitte um 5 mm auszuschneiden bzw. zu kürzen.

K8d An Achse 2 sind die Radhausausschnittkanten im Bereich 100 mm vor bis 200 mm hinter Radmitte um 5 mm aufzuweiten.

K8e An Achse 2 sind die Radhausausschnittkanten im Bereich 200 mm vor bis 200 mm hinter Radmitte um 5 mm aufzuweiten.

K8g An Achse 2 sind die Radhausausschnittkanten im Bereich 400 mm vor bis 200 mm hinter Radmitte um 5 mm aufzuweiten.

Anlage 2 zum Prüfbericht Nr. **55803821** (2. Ausfertigung)Prüfgegenstand
HerstellerPKW-Sonderrad 8JX18EH2+ Typ BERGHEM 188
G.M.P. GROUP SRL

Seite 24 von 28

K8h An Achse 2 sind die Radhausausschnittkanten im Bereich 300 mm vor bis 200 mm hinter Radmitte um 5 mm aufzuweiten.

K8i An Achse 2 sind die Radhausausschnittkanten im Bereich 200 mm vor bis 200 mm hinter Radmitte um 10 mm aufzuweiten.

K8k An Achse 2 sind die Radhausausschnittkanten im Bereich 400 mm vor bis 200 mm hinter Radmitte um 10 mm aufzuweiten.

K8m An Achse 2 sind die Radhausausschnittkanten im Bereich 300 mm vor bis 200 mm hinter Radmitte um 10 mm aufzuweiten.

K9v An Achse 2 sind die in das Radhaus ragenden Kanten der Zusatzradabdeckungen auf einer Länge von 100 mm bis auf die Innenkontur des Radlaufes folgend zu kürzen.

KMV Betrifft nur Fahrzeugvarianten mit serienmäßigen Kunststoffverbreiterungen bzw. mit zusätzlichen Kotflügelverbreiterungen (Radlaufleisten).

KOV Betrifft nur Fahrzeugvarianten ohne serienmäßige Kunststoffverbreiterungen bzw. ohne zusätzliche Kotflügelverbreiterungen (Radlaufleisten).

LK6 An Achse 1 ist durch Begrenzen des Lenkeinschlages oder durch Nacharbeit der Radhausinnenkotflügel bzw. der Kunststoffeinsätze im Bereich der Radinnenseite eine ausreichende Freigängigkeit der Rad-Reifenkombination herzustellen.

Lim Die Rad-/Reifen-Kombination ist zulässig für Fahrzeugausführungen der Karosserieform Limousine.

M+S Diese Reifengröße ist nur zulässig als M+S-Bereifung (Kennzeichnung mit Piktogramm eines dreigipfligen Berges mit Schneeflocke, Alpine-Symbol).

MHy Auch zulässig für Fahrzeugausführungen mit Hybridantrieb (Hybridelektrofahrzeug).

MpH Auch zulässig für Fahrzeugausführungen mit Hybridantrieb (Hybridelektrofahrzeug; HEV), incl. Plug-in Hybrid Fahrzeuge bzw. extern aufladbare Hybrid-Elektro-Fahrzeuge (PHEV bzw. OVC-HEV).

NBF Nicht für gepanzerte bzw. beschussgeschützte Fahrzeugausführungen.

NoE Nicht für "reines" Elektrofahrzeug (Battery Electric Vehicle "BEV").

NoP Nicht für Plug-in Hybrid-Fahrzeuge bzw. extern aufladbare Hybrid-Elektro-Fahrzeuge (PHEV bzw. OVC-HEV).

Npf Rad-Reifen-Kombination(en) nicht zulässig für Fahrzeugausführungen Fun, Cross, Scout, usw. (Fahrzeugvarianten mit Radlaufverbreiterungen).

R03 Diese Reifengröße ist nur an Achse 2 zulässig.

R09 Diese Reifengröße ist nur zulässig, wenn sie bereits als Serienbereifung freigegeben ist (Fahrzeugschein, Zulassungsbescheinigung I oder COC-Papier).

R37 Diese Reifengröße ist nicht geprüft für Fahrzeuge, die serienmäßig ausschließlich mit größeren und/oder breiteren Reifengrößen (u. a. Fahrzeugschein, Zulassungsbescheinigung I, COC-Papier oder Bedienungsanleitung) ausgerüstet sind.

Anlage 2 zum Prüfbericht Nr. **55803821** (2. Ausfertigung)Prüfgegenstand
HerstellerPKW-Sonderrad 8JX18EH2+ Typ BERGHEM 188
G.M.P. GROUP SRL

Seite 25 von 28

R69 Diese Reifengröße ist nur zulässig bei Fahrzeugen mit serienmäßiger Reifengröße 215/55R16, 215/50R17, 235/45R17, 235/40R18 oder 235/35R19 (u. a. Fahrzeugschein, Zulassungsbescheinigung I, COC-Papier oder Bedienungsanleitung).

R70 Für das Fahrzeug ist die Reifengröße auf der im Gutachten genannten Radgröße durch den Reifenhersteller zu bestätigen. Diese Bestätigung ist vom Führer des Fahrzeugs mitzuführen.

R92 Diese Rad-Reifen-Kombination(en) ist/sind nur zulässig bei Fahrzeugen mit serienmäßiger Reifengröße 235/45R18 oder 235/40R19 (u. a. Fahrzeugschein, Zulassungsbescheinigung I, COC-Papier oder Bedienungsanleitung).

S01 Zur Befestigung der Räder dürfen nur die mitgelieferten Befestigungsmittel Nr. S01 (siehe Seite 1) verwendet werden.

S02 Zur Befestigung der Räder dürfen nur die mitgelieferten Befestigungsmittel Nr. S02 (siehe Seite 1) verwendet werden.

S03 Zur Befestigung der Räder dürfen nur die mitgelieferten Befestigungsmittel Nr. S03 (siehe Seite 1) verwendet werden.

S04 Zur Befestigung der Räder dürfen nur die mitgelieferten Befestigungsmittel Nr. S04 (siehe Seite 1) verwendet werden.

S05 Zur Befestigung der Räder dürfen nur die mitgelieferten Befestigungsmittel Nr. S05 (siehe Seite 1) verwendet werden.

S06 Zur Befestigung der Räder dürfen nur die mitgelieferten Befestigungsmittel Nr. S06 (siehe Seite 1) verwendet werden.

SeF Die Rad-/Reifenkombination ist nicht zulässig für Fahrzeugausführung Seat Altea Freetrack (Typ 5P, 5PN)

Sth Die Rad-/Reifen-Kombination ist zulässig für Fahrzeugausführungen der Karosserieform Stufenheck.

T00 Reifen (LI 100) nur zulässig für Fahrzeuge mit zul. Achslasten bis 1600 kg (Fzg.-Schein, Ziff. 16 bzw. Zulassungsbescheinigung Feld 8). Abschlüsse der Tragfähigkeit aufgrund der Bauartbedingten Höchstgeschwindigkeit (Fzg.-Schein, Ziff. 6 bzw. Zulassungsbescheinigung Feld T) sind zu berücksichtigen.

T01 Reifen (LI 101) nur zulässig für Fahrzeuge mit zul. Achslasten bis 1650 kg (Fzg.-Schein, Ziff. 16 bzw. Zulassungsbescheinigung Feld 8). Abschlüsse der Tragfähigkeit aufgrund der Bauartbedingten Höchstgeschwindigkeit (Fzg.-Schein, Ziff. 6 bzw. Zulassungsbescheinigung Feld T) sind zu berücksichtigen.

T03 Reifen (LI 103) nur zulässig für Fahrzeuge mit zul. Achslasten bis 1750 kg (Fzg.-Schein, Ziff. 16 bzw. Zulassungsbescheinigung Feld 8). Abschlüsse der Tragfähigkeit aufgrund der Bauartbedingten Höchstgeschwindigkeit (Fzg.-Schein, Ziff. 6 bzw. Zulassungsbescheinigung Feld T) sind zu berücksichtigen.

T83 Reifen (LI 83) nur zulässig für Fahrzeuge mit zul. Achslasten bis 974 kg (Fzg.-Schein, Ziff. 16 bzw. Zulassungsbescheinigung Feld 8). Abschlüsse der Tragfähigkeit aufgrund der Bauartbedingten Höchstgeschwindigkeit (Fzg.-Schein, Ziff. 6 bzw. Zulassungsbescheinigung Feld T) sind zu berücksichtigen.

T84 Reifen (LI 84) nur zulässig für Fahrzeuge mit zul. Achslasten bis 1000 kg (Fzg.-Schein, Ziff. 16 bzw. Zulassungsbescheinigung Feld 8). Abschlüsse der Tragfähigkeit aufgrund der Bauartbedingten Höchstgeschwindigkeit (Fzg.-Schein, Ziff. 6 bzw. Zulassungsbescheinigung Feld T) sind zu berücksichtigen.

Anlage 2 zum Prüfbericht Nr. **55803821** (2. Ausfertigung)Prüfgegenstand
HerstellerPKW-Sonderrad 8JX18EH2+ Typ BERGHEM 188
G.M.P. GROUP SRL

Seite 26 von 28

T85 Reifen (LI 85) nur zulässig für Fahrzeuge mit zul. Achslasten bis 1030 kg (Fzg.-Schein, Ziff. 16 bzw. Zulassungsbescheinigung Feld 8). Abschläge der Tragfähigkeit aufgrund der Bauartbedingen Höchstgeschwindigkeit (Fzg.-Schein, Ziff. 6 bzw. Zulassungsbescheinigung Feld T) sind zu berücksichtigen.

T86 Reifen (LI 86) nur zulässig für Fahrzeuge mit zul. Achslasten bis 1060 kg (Fzg.-Schein, Ziff. 16 bzw. Zulassungsbescheinigung Feld 8). Abschläge der Tragfähigkeit aufgrund der Bauartbedingen Höchstgeschwindigkeit (Fzg.-Schein, Ziff. 6 bzw. Zulassungsbescheinigung Feld T) sind zu berücksichtigen.

T87 Reifen (LI 87) nur zulässig für Fahrzeuge mit zul. Achslasten bis 1090 kg (Fzg.-Schein, Ziff. 16 bzw. Zulassungsbescheinigung Feld 8). Abschläge der Tragfähigkeit aufgrund der Bauartbedingen Höchstgeschwindigkeit (Fzg.-Schein, Ziff. 6 bzw. Zulassungsbescheinigung Feld T) sind zu berücksichtigen.

T88 Reifen (LI 88) nur zulässig für Fahrzeuge mit zul. Achslasten bis 1120 kg (Fzg.-Schein, Ziff. 16 bzw. Zulassungsbescheinigung Feld 8). Abschläge der Tragfähigkeit aufgrund der Bauartbedingen Höchstgeschwindigkeit (Fzg.-Schein, Ziff. 6 bzw. Zulassungsbescheinigung Feld T) sind zu berücksichtigen.

T89 Reifen (LI 89) nur zulässig für Fahrzeuge mit zul. Achslasten bis 1160 kg (Fzg.-Schein, Ziff. 16 bzw. Zulassungsbescheinigung Feld 8). Abschläge der Tragfähigkeit aufgrund der Bauartbedingen Höchstgeschwindigkeit (Fzg.-Schein, Ziff. 6 bzw. Zulassungsbescheinigung Feld T) sind zu berücksichtigen.

T90 Reifen (LI 90) nur zulässig für Fahrzeuge mit zul. Achslasten bis 1200 kg (Fzg.-Schein, Ziff. 16 bzw. Zulassungsbescheinigung Feld 8). Abschläge der Tragfähigkeit aufgrund der Bauartbedingen Höchstgeschwindigkeit (Fzg.-Schein, Ziff. 6 bzw. Zulassungsbescheinigung Feld T) sind zu berücksichtigen.

T91 Reifen (LI 91) nur zulässig für Fahrzeuge mit zul. Achslasten bis 1230 kg (Fzg.-Schein, Ziff. 16 bzw. Zulassungsbescheinigung Feld 8). Abschläge der Tragfähigkeit aufgrund der Bauartbedingen Höchstgeschwindigkeit (Fzg.-Schein, Ziff. 6 bzw. Zulassungsbescheinigung Feld T) sind zu berücksichtigen.

T92 Reifen (LI 92) nur zulässig für Fahrzeuge mit zul. Achslasten bis 1260 kg (Fzg.-Schein, Ziff. 16 bzw. Zulassungsbescheinigung Feld 8). Abschläge der Tragfähigkeit aufgrund der Bauartbedingen Höchstgeschwindigkeit (Fzg.-Schein, Ziff. 6 bzw. Zulassungsbescheinigung Feld T) sind zu berücksichtigen.

T93 Reifen (LI 93) nur zulässig für Fahrzeuge mit zul. Achslasten bis 1300 kg (Fzg.-Schein, Ziff. 16 bzw. Zulassungsbescheinigung Feld 8). Abschläge der Tragfähigkeit aufgrund der Bauartbedingen Höchstgeschwindigkeit (Fzg.-Schein, Ziff. 6 bzw. Zulassungsbescheinigung Feld T) sind zu berücksichtigen.

T94 Reifen (LI 94) nur zulässig für Fahrzeuge mit zul. Achslasten bis 1340 kg (Fzg.-Schein, Ziff. 16 bzw. Zulassungsbescheinigung Feld 8). Abschläge der Tragfähigkeit aufgrund der Bauartbedingen Höchstgeschwindigkeit (Fzg.-Schein, Ziff. 6 bzw. Zulassungsbescheinigung Feld T) sind zu berücksichtigen.

T95 Reifen (LI 95) nur zulässig für Fahrzeuge mit zul. Achslasten bis 1380 kg (Fzg.-Schein, Ziff. 16 bzw. Zulassungsbescheinigung Feld 8). Abschläge der Tragfähigkeit aufgrund der Bauartbedingen Höchstgeschwindigkeit (Fzg.-Schein, Ziff. 6 bzw. Zulassungsbescheinigung Feld T) sind zu berücksichtigen.

T96 Reifen (LI 96) nur zulässig für Fahrzeuge mit zul. Achslasten bis 1420 kg (Fzg.-Schein, Ziff. 16 bzw. Zulassungsbescheinigung Feld 8). Abschläge der Tragfähigkeit aufgrund der Bauartbedingen Höchstgeschwindigkeit (Fzg.-Schein, Ziff. 6 bzw. Zulassungsbescheinigung Feld T) sind zu berücksichtigen.

T97 Reifen (LI 97) nur zulässig für Fahrzeuge mit zul. Achslasten bis 1460 kg (Fzg.-Schein, Ziff. 16 bzw. Zulassungsbescheinigung Feld 8). Abschläge der Tragfähigkeit aufgrund der Bauartbedingen Höchstgeschwindigkeit (Fzg.-Schein, Ziff. 6 bzw. Zulassungsbescheinigung Feld T) sind zu berücksichtigen.

T98 Reifen (LI 98) nur zulässig für Fahrzeuge mit zul. Achslasten bis 1500 kg (Fzg.-Schein, Ziff. 16 bzw. Zulassungsbescheinigung Feld 8). Abschläge der Tragfähigkeit aufgrund der Bauartbedingen Höchstgeschwindigkeit (Fzg.-Schein, Ziff. 6 bzw. Zulassungsbescheinigung Feld T) sind zu berücksichtigen.

Anlage 2 zum Prüfbericht Nr. **55803821** (2. Ausfertigung)
 Prüfgegenstand
Hersteller

 PKW-Sonderrad 8JX18EH2+ Typ BERGHEM 188
G.M.P. GROUP SRL

Seite 27 von 28

T99 Reifen (LI 99) nur zulässig für Fahrzeuge mit zul. Achslasten bis 1550 kg (Fzg.-Schein, Ziff. 16 bzw. Zulassungsbescheinigung Feld 8). Abschläge der Tragfähigkeit aufgrund der Bauartbedingten Höchstgeschwindigkeit (Fzg.-Schein, Ziff. 6 bzw. Zulassungsbescheinigung Feld T) sind zu berücksichtigen.

V00 Unterschiedliche Reifengrößen auf Vorder- und Hinterachse sind nicht zulässig für Fahrzeugausführungen mit Allradantrieb (z.B. AWD, 4-Matic, Syncro, 4x4, ...).

V18 Bei Verwendung verschiedener Reifengrößen an Vorder- und Hinterachse sind folgende Reifenkombinationen, sofern die Reifengrößen in der Spalte "Reifen" aufgeführt sind, möglich:

	Vorderachse	Hinterachse
Nr. 1	205/40R18	225/35R18
Nr. 2	205/45R18	225/40R18
Nr. 3	215/40R18	245/35R18, 255/35R18
Nr. 4	215/45R18	235/40R18, 245/40R18
Nr. 5	215/55R18	235/50R18
Nr. 6	225/40R18	245/35R18, 255/35R18, 265/35R18, 285/30R18, 295/30R18
Nr. 7	225/45R18	245/40R18, 255/40R18, 275/35R18, 285/35R18
Nr. 8	225/50R18	245/45R18, 255/45R18
Nr. 9	235/40R18	255/35R18, 265/35R18, 275/35R18, 315/30R18
Nr. 10	235/45R18	255/40R18, 265/40R18, 275/40R18, 295/35R18
Nr. 11	235/50R18	255/45R18, 285/40R18
Nr. 12	235/60R18	255/55R18, 285/50R18
Nr. 13	235/65R18	255/60R18
Nr. 14	245/35R18	255/35R18
Nr. 15	245/40R18	255/40R18, 265/35R18, 275/35R18, 285/35R18
Nr. 16	245/45R18	265/40R18, 275/40R18, 285/40R18
Nr. 17	245/50R18	275/45R18
Nr. 18	255/40R18	285/35R18, 295/35R18
Nr. 19	255/45R18	275/40R18, 285/40R18
Nr. 20	255/50R18	285/45R18
Nr. 21	255/55R18	285/50R18
Nr. 22	265/35R18	295/30R18, 315/30R18

Es sind nur Reifen eines Herstellers und achsweise eines Profiltyps zulässig, für die der Reifen- oder Fahrzeughersteller die Eignung für das jeweilige Fahrzeug bestätigt. Diese Bestätigung ist vom Führer des Fahrzeugs mitzuführen.

VJ8 Bei Verwendung verschiedener Reifengrößen an Vorder- und Hinterachse sind folgende Reifenkombinationen, sofern die Reifengrößen in der Spalte "Reifen" aufgeführt sind, möglich:

	Vorderachse	Hinterachse
Nr. 1	225/50R18	235/50R18
Nr. 2	235/45R18	245/45R18
Nr. 3	245/45R18	255/45R18
Nr. 4	255/45R18	265/45R18

Es sind nur Reifen eines Herstellers und achsweise eines Profiltyps zulässig, für die der Reifen- oder Fahrzeughersteller die Eignung für das jeweilige Fahrzeug bestätigt. Diese Bestätigung ist vom Führer des Fahrzeugs mitzuführen.

VoA Nicht für Fahrzeugausführung VW Passat Alltrack (Typ 3C, 3c).

Anlage 2 zum Prüfbericht Nr. **55803821** (2. Ausfertigung)

Prüfgegenstand
Hersteller

PKW-Sonderrad 8JX18EH2+ Typ BERGHEM 188
G.M.P. GROUP SRL

Seite 28 von 28

X27 Nicht zulässig bei Fahrzeugen (Audi A6 allroad, Typ 4B, 4F, 4F1) mit serienmäßigen Reifengrößen 215/65R16, 215/55R17, 225/55R17 oder 245/45R18 (u. a. Fahrzeugschein, Zulassungsbescheinigung I, COC-Papier oder Bedienungsanleitung).

X88 Diese Rad- / Reifenkombination ist nicht zulässig an Fahrzeugen mit 18 Zoll Serienradgröße (u.a. Fahrzeugschein, Zulassungsbescheinigung I, COC-Papier oder Bedienungsanleitung).

Z16 Diese Rad-Reifen-Kombinationen sind zulässig bei Fahrzeugen mit 16-Zoll-Serien-Reifengrößen (u.a. Fahrzeugschein, Zulassungsbescheinigung I, COC-Papier oder Bedienungsanleitung).

Z18 Diese Rad-Reifen-Kombinationen sind zulässig bei Fahrzeugen mit 18-Zoll-Serien-Reifengrößen (u.a. Fahrzeugschein, Zulassungsbescheinigung I, COC-Papier oder Bedienungsanleitung).

Z19 Diese Rad-Reifen-Kombinationen sind zulässig bei Fahrzeugen mit 19-Zoll-Serien-Reifengrößen (u.a. Fahrzeugschein, Zulassungsbescheinigung I, COC-Papier oder Bedienungsanleitung).

Prüfort und Prüfdatum

Die Verwendungsprüfung fand am 5. Dezember 2025 in Lamsheim statt.

Prüfergebnis

Aufgrund der durchgeführten Prüfungen bestehen keine technischen Bedenken o.g. Sonderräder unter Beachtung der Auflagen und Hinweise zu verwenden.

Die in diesem Gutachten aufgeführten Fahrzeugtypen entsprechen auch nach der Umrüstung den heute gültigen Vorschriften der StVZO. Das Gutachten verliert seine Gültigkeit, wenn sich entsprechende Bauvorschriften der StVZO ändern oder an den Kraftfahrzeugen Änderungen eintreten, die die Begutachtungspunkte beeinflussen.

Das Gutachten umfasst Blatt 1 bis 28 und gilt für Sonderräder ab Herstellungsdatum März 2021.

Der Technische Dienst Typprüfstelle Fahrzeuge/Fahrzeugteile der TÜV Rheinland Kraftfahrt GmbH, Am Grauen Stein, 51105 Köln ist mit seinem Ingenieurzentrum Technologiezentrum Typprüfstelle, Lamsheim für die angewendeten Prüfverfahren vom Kraftfahrt-Bundesamt entsprechend EG-FGV für das Typprogenehmigungsverfahren des KBA unter der Nummer KBA-P 00010-96 benannt.

Lamsheim, 5. Dezember 2025



Schmidt

00459940.DOCX

Anlage 3 zum Prüfbericht Nr.55803821 (2. Ausfertigung)

Prüfgegenstand PKW-Sonderrad 8JX18EH2+ Typ BERGHEM 188
 Hersteller G.M.P. GROUP SRL

Seite 1 von 29

Auftraggeber G.M.P. GROUP SRL
 Via Luigi Galvani 8-12
 IT-24061 Albano Sant'Alessandro (BG)

Prüfgegenstand PKW-Sonderrad
 Modell BERGHEM
 Typ BERGHEM 188
 Radgröße 8JX18EH2+
 Zentrierart Mittenzentrierung

Ausführung	Kennzeichnung Rad/ Zentrierring	Lochzahl/ Lochkreis- (mm)/ Mittenloch-ø (mm)	Einpress- tiefe (mm)	Rad- last (kg)	Abrollumfang (mm)
BERG80183 5154	BERGHEM 188 5X112 ET35 / ohne Ring	5/112/66,6	35	850	2350

Kennzeichnungen

KBA-Nummer 53837
 Herstellerzeichen G.M.P. GROUP
 Radtyp und Ausführung BERGHEM 188...(s.o.)
 Radgröße 8JX18EH2+
 Einpresstiefe ET...(s.o.)
 Herkunftsmerkmal MADE IN ITALY
 Herstelldatum Monat und Jahr

Befestigungsmittel

Nr.	Art der Befestigungsmittel	Bund	Anzugsmoment (Nm)	Schaftlänge (mm)
S01	Serienschraube M14x1,5	Kugel D=28mm	130	27,5
S02	Schraube M12x1,5	Kugel D=28mm	110	24
S03	Schraube M14x1,5	Kugel D=28mm	150	27
S04	Schraube M14x1,5	Kugel D=28mm	120	27
S05	Schraube M14x1,5	Kugel D=28mm	150	28
S06	Schraube M14x1,5	Kugel D=28mm	140	28
S07	Schraube M12x1,5	Kugel D=28mm	130	24
S08	Schraube M14x1,5	Kugel D=28mm	180	28
S09	Schraube M14x1,5	Kugel D=28mm	160	28
S10	Schraube M14x1,5	Kugel D=28mm	140	27

Prüfungen

Entsprechend den Kriterien des VdTÜV Merkblattes 751 (in der jeweils gültigen Fassung) wurden an den im Verwendungsbereich aufgeführten Fahrzeugen Anbau-, Freigängigkeits- und Handlingsprüfungen durchgeführt.

Verwendungsbereich

Hersteller Audi
 Chrysler
 Infiniti
 Mercedes-Benz
 Spurverbreiterung innerhalb 2%

Anlage 3 zum Prüfbericht Nr.55803821 (2. Ausfertigung)
 Prüfgegenstand
Hersteller

 PKW-Sonderrad 8JX18EH2+ Typ BERGHEM 188
G.M.P. GROUP SRL

Seite 2 von 29

Handelsbezeichnung Fahrzeug-Typ ABE/EWG-Nr.	kW-Bereich	Reifen	Reifenbezogene Auflagen und Hinweise	Auflagen und Hinweise
Audi A4 B8, B81 e1*2001/116* 0430*00-41; e13*2007/46*1084*.. (FIN: WAUZZZ8K...)	88-125	215/45R18	R37 T89 T93	A12 A14 A18 A57 Car Lim V18 S04
	88-140	215/45R18	M+S T89 T93	
	88-195	225/45R18	R37 T91 T95	
	88-195	235/40R18	R37	
	88-200	225/45R18	M+S T91 T95	
	88-200	235/40R18	M+S	
	88-200	245/40R18	A01 K1c K2b K56	
Audi A4 B8, B81 e1*2001/116* 0430*35-...; e13*2007/46* 1084*19-.. (FIN: WAUZZZF4...) - incl. Facelift 2019	90-150	215/45R18	A11 R37 T89 T93	A14 A18 A57 Car Lim V00 V18 S04
	90-210	225/45R18	A31	
	90-210	235/40R18	A12	
	90-210	245/40R18	A12	
Audi A5 B8, B81 e1*2001/116* 0430*00-49; e13*2007/46* 1084*00-31 - Coupé, Cabrio - Sportback (FIN: WAUZZZ8T..., WAUZZZ8F...)	100-195	225/45R18	R37 T91 T95	A13 A14 A18 A57 Cbo Cpe Flh S04
	100-195	235/40R18	R37 T91 T95	
	100-195	245/40R18		
	100-200	245/40R18	M+S	
Audi A5 / A5 Avant F2 e1*2007/46*1801*46-..	110, 150	225/45R18	A90 T91 T95	A14 A18 A57 Car Lim NoE NoP V00 V18 S06
	110, 150	225/50R18	A12	
	110, 150	235/45R18	A12	
	110, 150	245/45R18	A12	
Audi A5 / A5 Avant TFSle F2 e1*2007/46*1801*52-.. - Plug-in Hybrid	185	235/45R18	T94 T98	A12 A14 A18 A57 Car Lim S06
	185	245/45R18	T00 T96	
Audi A6 / A6 Avant 4G, 4G1 e1*2007/46*0436*...; e13*2007/46*1147*.. - incl. Facelift 2014	100-245	225/50R18	A39 T95 T99	A14 A18 A57 Car Lim NA1 S04
	100-245	235/50R18	A12	
	100-245	245/45R18	A12 T00 T96	
	100-245	255/45R18	A12	
Audi A6 / A6 Avant F2 e1*2007/46*1801*00-56 - nicht für Variante L3.../A3...	100-250	225/55R18	A91	A14 A18 A57 Car KOV L06 Lim NoP S04
	100-250	235/50R18	A01 A12 K2b	
	100-250	235/55R18	A01 A12 K2b	
	100-250	245/50R18	A01 A12 K1a K2b	
	100-250	255/45R18	A01 A12 K2b	
	100-250	255/50R18	A01 A12 K1c K2b K5c K8e	

Anlage 3 zum Prüfbericht Nr.55803821 (2. Ausfertigung)
 Prüfgegenstand
Hersteller

 PKW-Sonderrad 8JX18EH2+ Typ BERGHEM 188
G.M.P. GROUP SRL

Seite 3 von 29

Handelsbezeichnung Fahrzeug-Typ ABE/EWG-Nr.	kW-Bereich	Reifen	Reifenbezogene Auflagen und Hinweise	Auflagen und Hinweise
Audi A6 / A6 Avant F2 e1*2007/46*1801*51-.. - nur Variante L3.../A3...	150, 270	225/55R18	A90	A14 A18 A57 Car KOV L05 Lim NoE NoP S10
	150, 270	235/50R18	A94	
	150, 270	235/55R18	A12	
	150, 270	245/50R18	A12	
	150, 270	255/45R18	A12	
	150, 270	255/50R18	A01 A12 K1a K1b K2b	
Audi A6 / A6 Avant TFSle F2 e1*2007/46*1801*00-56 - Plug-in Hybrid - nicht für Variante L3.../A3...	185,195	225/55R18	A91	A14 A18 A56 Car KOV L06 Lim S04
	185,195	235/50R18	A01 A12 K2b T01	
	185,195	235/55R18	A01 A12 K2b	
	185,195	245/50R18	A01 A12 K1a K2b	
	185,195	255/45R18	A01 A12 K2b	
	185,195	255/50R18	A01 A12 K1c K2b K5c K8e	
Audi A6 / A6 Avant TFSle F2 e1*2007/46*1801*54-.. - Plug-in Hybrid - nur Variante L3.../A3...	185	225/55R18	A90 T02	A14 A18 A56 Car KOV L05 Lim X36 Z18 S10
	185	235/50R18	A94 T01	
	185	235/55R18	A12	
	185	245/50R18	A12	
	185	255/45R18	A12 T03	
	185	255/50R18	A01 A12 K1a K1b K2b	
Audi A6 allroad 4G, 4G1 e1*2007/46*0436*.. e13*2007/46*1147*.. - incl. Facelift 2014	140-245	235/50R18	K6w T01 T97	A01 A12 A14 A18 A56 B92 Car KMV S04
	140-245	235/55R18	K6w	
	140-245	245/50R18	K5w K6x	
	140-245	255/50R18	K1a K1b K2b K3a K5x K6y K8e	
Audi A6 allroad F2 e1*2007/46*1801*13-56	150-257	235/55R18	A90	A14 A18 A56 L06 NoP P40 S04
	150-257	245/50R18	A01 A12 K2b	
	150-257	255/50R18	A01 A12 K1a K1b K2b K6g K6u K8z	
Audi A7 Sportback 4G, 4G1 e1*2007/46*0436*.. e13*2007/46*1147*.. - incl. Facelift 2014	140-245	235/50R18	A12	A14 A18 A57 S04
	140-245	245/45R18	A33	
	140-245	255/45R18	A12	
Audi A8 4H e1*2007/46*0284*.. e1*2007/46*0398*..	150-320	235/55R18		A12 A14 A18 A57 NBF S04
	150-320	245/50R18		
	150-320	255/50R18		
Audi A8 F8 e1*2007/46*1751*..	210, 250	235/55R18	A91	A14 A18 A56 A60 BnK L06 MHy NBF P40 S04
	210, 250	245/50R18	A91	
	210, 250	255/50R18	A91	
Audi Q5 (I) 8R, 8R1, 8R2 e1*2001/116*0473*.. e1*2001/116*0497*.. e13*2007/46*1083*.. e13*2007/46*1179*.. - incl. Facelift 2012	100-200	235/60R18		A12 A14 A18 S06
	100-200	255/55R18	A01 K1a	

Anlage 3 zum Prüfbericht Nr.55803821 (2. Ausfertigung)
 Prüfgegenstand
Hersteller

 PKW-Sonderrad 8JX18EH2+ Typ BERGHEM 188
G.M.P. GROUP SRL

Seite 4 von 29

Handelsbezeichnung Fahrzeug-Typ ABE/EWG-Nr.	kW-Bereich	Reifen	Reifenbezogene Auflagen und Hinweise	Auflagen und Hinweise
Audi Q5 (I) 8R, 8R1, 8R2 e1*2001/116*0473*.. e1*2001/116*0497*.. e13*2007/46*1083*.. e13*2007/46*1179*.. - incl. Facelift 2012 - mit Radhaus- Verbreiterungen	100-200 100-200	235/60R18 255/55R18		A12 A14 A18 KMV S06
Audi Q5 TFSIe, - /Sportback(II) FY e1*2007/46*1550*12-46 - Plug-in Hybrid - incl. Facelift 2021	185,195 185,195 185,195	235/60R18 255/50R18 255/55R18	A91 A01 A12 K1a K1b K2b A01 A12 K1a K1b K2b	A14 A18 A56 S06
Audi Q5 TFSIe,- /Sportback(III) FY e1*2007/46*1550*53-.. - Plug-in Hybrid - Quattro (4WD) - ab MJ 2025	185 185 185	235/60R18 245/55R18 255/55R18	A91 A12 A12	A14 A18 A56 S06
Audi Q5, -/Sportback (II) FY e1*2007/46* 1550*00-46; e1*2007/46*1685*.. - incl. Facelift 2021	100-210 100-210 100-210	235/60R18 255/50R18 255/55R18	A91 A01 A12 K1a K1b K2b A01 A12 K1a K1b K2b	A14 A18 A57 NoP S06
Audi Q5, -/Sportback (III) FY e1*2007/46*1550*47-.. - nur Quattro (4WD) - ab MJ 2025	150 150 150	235/60R18 245/55R18 255/55R18	A91 A12 A12	A14 A18 A56 NoP X36 S06
Audi S4 B8, B81 e1*2001/116*0430*.. e13*2007/46*1084*.. (FIN: WAUZZZ8K...)	245 245 245	225/45R18 235/40R18 245/40R18	M+S T91 T95 M+S T91 T93 A01 K1c K2b K56	A12 A14 A18 Car Lim S04
Audi S4 B8, B81 e1*2001/116* 0430*43..., e13*2007/46*1084*25- (FIN:WAUZZZF4...) - incl. Facelift 2019	251-260 251-260 251-260	225/45R18 235/40R18 245/40R18	A31 M+S A12 M+S A12	A14 A18 A56 Car Lim S04

Anlage 3 zum Prüfbericht Nr.55803821 (2. Ausfertigung)
 Prüfgegenstand
Hersteller

 PKW-Sonderrad 8JX18EH2+ Typ BERGHEM 188
G.M.P. GROUP SRL

Seite 5 von 29

Handelsbezeichnung Fahrzeug-Typ ABE/EWG-Nr.	kW-Bereich	Reifen	Reifenbezogene Auflagen und Hinweise	Auflagen und Hinweise
Audi S5 B8, B81 e1*2001/116* 0430*00-49, e13*2007/46* 1084*00-31 - Coupé, Cabrio - Sportback (FIN: WAUZZZ8T..., WAUZZZ8F...)	245, 260 260 260	245/40R18 225/45R18 235/40R18	A13 M+S T93 T97 A13 M+S R37 A13 M+S R37	A14 A18 A56 Cbo Cpe Flh S04
Audi S5 / S5 Avant F2 e1*2007/46*1801*47-..	270 270	235/45R18 245/45R18	M+S M+S	A12 A14 A18 A56 Car Lim NoE NoP S06
Chrysler Crossfire ZH e11*2001/116*0140*..	160,246	225/40R18	A10 K75 M+S R09 R35	A01 A14 A18 A84 Cbo Cpe S02
Infiniti QX30 AWD H15 e11*2007/46*2977*.., e5*2007/46*1030*..	125, 155 125, 155 125, 155 125, 155 125, 155	225/50R18 235/50R18 245/45R18 245/50R18 255/45R18	K5v K6w K2b K5x K6w K8e K5v K6w G01 K1b K2b K5x K6w K8m K2b K5x K6w K8e	A01 A12 A14 A18 A56 S01
A-Klasse 176, 245G e1*2007/46*0928*..; e1*2001/116* 0470*04-..	66-135 66-160 66-160 66-160 66-160	215/40R18 225/40R18 235/35R18 235/40R18 245/35R18	K1c K2b K5d T85 T89 K1c K2c K4i K5d K6g K8h K1c K2c K4i K5d K6g K8h T86 T90 K1c K2c K4i K5d K5k K6g K7d K8h K2c K4i K6h K8m R03	A01 A12 A14 A18 A57 Flh V00 V18 S01
A-Klasse F2A e1*2007/46*1829*..	70-140 70-140 70-140 70-140 70-140	215/45R18 225/40R18 225/45R18 235/40R18 245/40R18	K1a K1b K2b K5d K6f K7a R37 K1c K2b K5d K6f K8h K1c K2b K5d K6f K7i K8h K2c K6f K8m R03 K2c K6f K8m R03	A01 A12 A14 A18 A58 F23 Lim NoP V18 Y85 S01
A-Klasse F2A e1*2007/46*1829*..	110-165 110-165 110-165 110-165 110-165	215/45R18 225/40R18 225/45R18 235/40R18 245/40R18	K1a K1b K2b K5d K7a R37 K1c K2b K5d K6d K7a K1c K2b K5d K6d K7i K2c K6d K6i K8h R03 K2c K6d K6i K8h R03	A01 A12 A14 A18 A57 F24 Lim NoP V00 V18 Y85 S01
A-Klasse A 250e F2A e1*2007/46*1829*07-.. - Plug-in Hybrid	118, 120 118, 120 118, 120 118, 120 118, 120	215/45R18 225/40R18 225/45R18 235/40R18 245/40R18	K1a K1b K2b K5d K6f K7a R37 K1c K2b K5d K6f K8h T92 K1c K2b K5d K6f K7i K8h K2c K6f K8m R03 K2c K6f K8m R03	A01 A12 A14 A18 A58 F23 Lim V18 Y85 S01
AMG A 35 F2A e1*2007/46*1829*..	225 225 225	215/45R18 235/40R18 245/40R18	A94 M+S A01 A12 K5b K6f A01 A12 K1c K2b K5b K7a K8h	A14 A18 A56 Lim Y85 S01

Anlage 3 zum Prüfbericht Nr.55803821 (2. Ausfertigung)
 Prüfgegenstand
Hersteller

 PKW-Sonderrad 8JX18EH2+ Typ BERGHEM 188
G.M.P. GROUP SRL

Seite 6 von 29

Handelsbezeichnung Fahrzeug-Typ ABE/EWG-Nr.	kW-Bereich	Reifen	Reifenbezogene Auflagen und Hinweise	Auflagen und Hinweise
AMG A 45 4Matic 176, 245G, -/AMG e1*2007/46*0928*.. e1*2007/46*1163*.. e1*2007/46*1207*.. e1*2001/116* 0470*04-..	265, 280	215/45R18	K1a K1b K4i K5d K6g K8h M+S	A01 A12 A14 A18 A56 Flh S01
	265, 280	225/40R18	K1a K1b K4i K6g K8h M+S T92	
	265, 280	235/40R18	K1c K2c K4i K5d K6g K8h	
	265, 280	245/35R18	K1c K2c K4i K5d K6h K8m T92	
AMG A 45, 45s F2A e1*2007/46*1829*..	285, 310	225/45R18	M+S	A12 A14 A18 A56 Y85 S01
	285, 310	235/40R18	A01 K6f K9v M+S	
	285, 310	245/40R18	A01 K5d K6f K9v M+S	
AMG C 30cdi/ 32/ 55 203K e1*98/14*0158*.. - Kombi	170,260	225/40R18	K45 T88 T89	A01 A12 A14 A18 Car V18 S02
	170,260	245/35R18	R03 T88 T89	
	170-270	225/40R18	K45 M+S T88 T89	
AMG CLA 35 F2CLA e1*2007/46*1912*..	225	225/45R18	K1a K1b K4i K5d K6f K7a K9v M+S	A01 A12 A14 A18 A56 Lim S01
	225	235/40R18	K1c K2c K4i K5d K6f K6i K7a K8h K9v	
	225	245/40R18	K1c K2c K4i K5d K6f K6i K7i K8h K9v	
AMG CLA 35 Shooting Brake F2CLA e1*2007/46*1912*..	225	225/45R18	K1a K1b K4i K5d K6f K7a K9v M+S	A01 A12 A14 A18 A56 Car S01
	225	235/40R18	K1c K2c K4i K5d K6f K6i K7a K8h K9v	
	225	245/40R18	K1c K2c K4i K5d K6f K6i K7i K8h K9v	
B-Klasse 245 e1*2001/116*0314*..	70-142	205/40R18	K1a K1b K2b K41 T82 T86	A01 A12 A14 A18 K42 S01
	70-142	215/40R18	K1a K1b K2b K41 K44 K56	
	70-142	225/35R18	K1c K2b K41 K43 K44 K56 T87	
	70-142	225/40R18	K1c K2b K41 K43 K44 K45 K56	
B-Klasse 246, 245G e1*2007/46*0751*.. e1*2001/116* 0470*04-.. - incl. Facelift 2014	66-135	215/40R18	K1a K1b K2b T85 T89	A01 A12 A14 A18 A57 NoE V00 V18 S01
	66-155	225/40R18	K1c K2c K4i K5c K8h	
	66-155	235/35R18	K1c K2c K4i K5c K8h T86 T90	
	66-155	245/35R18	K1c K2c K4i K5c K6k K7d K8m	
B-Klasse F2B e1*2007/46*1909*..	70-165	215/45R18	K1c K2b K4i K5d K6f K7a R37	A01 A12 A14 A18 A57 F24 NoP V00 V18 S01
	70-165	225/40R18	K1c K2c K4i K5d K6f K6i K7a K8h T88 T92	
	70-165	225/45R18	K1c K2c K4i K5d K6f K6i K7i K8h	
	70-165	235/40R18	K2c K4i K6f K6i K8h R03	
	70-165	245/40R18	K2c K4i K6f K6i K8m R03	

Anlage 3 zum Prüfbericht Nr.55803821 (2. Ausfertigung)
 Prüfgegenstand
Hersteller

 PKW-Sonderrad 8JX18EH2+ Typ BERGHEM 188
G.M.P. GROUP SRL

Seite 7 von 29

Handelsbezeichnung Fahrzeug-Typ ABE/EWG-Nr.	kW-Bereich	Reifen	Reifenbezogene Auflagen und Hinweise	Auflagen und Hinweise
B-Klasse F2B e1*2007/46*1909*..	70-140	215/45R18	K1c K2b K4i K5d K6f K7a K8h R37	A01 A12 A14 A18 A58 F23 NoP V18 S01
	70-140	225/40R18	K1c K2b K4i K5d K6f K6i K7a K8m T88 T92	
	70-140	225/45R18	K1c K2b K4i K5d K6f K6i K7i K8m	
	70-140	235/40R18	K2c K4i K6f K6i K8m R03	
	70-140	245/40R18	K2c K4i K6f K6i K8s R03	
B-Klasse B 250e F2B e1*2007/46*1909*05-.. - Plug-in Hybrid	118, 120	215/45R18	K1c K2b K4i K5d K6f K7a K8h R37	A01 A12 A14 A18 A58 F23 V18 S01
	118, 120	225/40R18	K1c K2b K4i K5d K6f K6i K7a K8m T92	
	118, 120	225/45R18	K1c K2b K4i K5d K6f K6i K7i K8m	
	118, 120	235/40R18	K2c K4i K6f K6i K8m R03	
	118, 120	245/40R18	K2c K4i K6f K6i K8s R03	
B-Klasse electric drive 245G e1*2001/116*0470*.. (28kWh-Batterie)	65 (132)	215/45R18		A12 A14 A18 A58 Flh KMV S01
	65 (132)	225/40R18	A01 K5w K6w T92	
	65 (132)	225/45R18	A01 K5w K6w	
	65 (132)	235/40R18	A01 K2b K3i K5w K6g K6x	
C 30 CDI AMG 203CL e1*98/14*0159*.. - Coupé	170	225/40R18	K45	A01 A12 A14 A18 Cpe V18 S02
	170	245/35R18	R03	
C 30cdi/ 32/ 55AMG 203 e1*98/14*0139*..	170,260	225/40R18	K45	A01 A12 A14 A18 V18 S02
	170,260	245/35R18	R03	
	170-270	225/40R18	K45 M+S	
C 63 AMG 204, 204K, -/AMG e1*2001/116* 0431*00-32, 0457*00-25, 0463*00-12, 0464*00-13, - Limousine/Coupe - T-Modell - incl. Facelift 2011 (FIN: WDD204...)	336-373	225/40R18	K42 K56 M+S T88 T92	A01 A12 A14 A18 Car Cpe Lim S01
	336-373	235/40R18	K1a K1b K2c K41 K42 K56 M+S	
C-Klasse 203 e1*98/14*0139*..	75-170	225/35R18	R37 T87	A12 A14 A18 V18 S02
	75-200	225/40R18	A01 K45	
	75-200	245/35R18	R03	
C-Klasse 204 e1*2001/116* 0431*29-.. - incl. Facelift 2018 (FIN: W..205...)	85-155	215/45R18	R37 T89 T93	A12 A14 A18 A58 Lim NoP V18 S01
	85-190	225/45R18	A01 K1a K1b K2b T91 T95	
	85-190	235/40R18	A01 K1c K2b T91 T95	
	85-190	245/40R18	A01 K1c K2b K4i K5d K6g K6j	

Anlage 3 zum Prüfbericht Nr.55803821 (2. Ausfertigung)
 Prüfgegenstand
Hersteller

 PKW-Sonderrad 8JX18EH2+ Typ BERGHEM 188
G.M.P. GROUP SRL

Seite 8 von 29

Handelsbezeichnung Fahrzeug-Typ ABE/EWG-Nr.	kW-Bereich	Reifen	Reifenbezogene Auflagen und Hinweise	Auflagen und Hinweise
C-Klasse 204 e1*2001/116*0431*.. - Limousine/Coupe - incl. Facelift 2011 (FIN: WDD204...)	88-215	215/40R18	K1a K1b K2b K41 K42 K56 R37	A01 A12 A14 A18 Cpe Lim V18 S01
	88-225	225/40R18	K1c K2b K41 K42 K56 T88 T89	
	88-225	235/35R18	K1c K2b K41 K42 K56 T90	
	88-225	235/40R18	G01 K1c K2b K41 K42 K56	
	88-225	245/35R18	K2c K42 K44 K56 R03 T88 T89	
C-Klasse R2CW e1*2018/858*00016*..	120-150	215/45R18	R37 T89 T93	A12 A14 A18 A57 L05 Lim NoE NoP V18 S03
	120-195	225/45R18	A01 K1a K1b K2b T91 T95	
	120-195	235/40R18	A01 K1c K2b K6d K6i T91 T95	
	120-195	245/40R18	A01 K1c K2c K4i K5b K6d K6i T93 T97	
C-Klasse 4matic 204 e1*2001/116* 0431*29-.. - incl. Facelift 2018 (FIN: W..205...)	125-245	225/45R18	K1a K1b K2b	A01 A12 A14 A18 A56 Lim NoP V18 S01
	125-245	235/40R18	K1c K2b	
	125-245	245/40R18	K1c K2b K4i K5d K6g K6j	
C-Klasse 4matic PHEV 204 e1*2001/116* 0431*53-.. - Plug-in Hybrid (FIN: W..205...)	155	225/45R18	K1a K1b R02	A01 A12 A14 A18 A56 Lim V18 S01
	155	225/45R18	K2b M+S R03 T95	
	155	235/40R18	K1c K2b M+S T95	
	155	245/40R18	K1c K2b K4i K5d K6g K6j	
C-Klasse All-Terrain R2CS e1*2018/858*00017*..	145-150	225/50R18		A12 A14 A18 A56 Car KMV L05 NoE NoP S03
	145-150	235/45R18		
	145-150	245/45R18		
	145-150	255/45R18	A01 K1c K2b K3i K5f K5w K8h	
C-Klasse Coupé / Cabrio 204 e1*2001/116* 0431*37-.. (Baureihe 205) - incl. Facelift 2018	110-190	225/45R18	K1a K1b K2b	A01 A12 A14 A18 A58 Cbo Cpe V18 S01
	110-190	235/40R18	K1c K2b	
	110-190	245/40R18	K1c K2b K4i K5d K6g K6j	
C-Klasse Coupé / Cabrio 4matic 204 e1*2001/116* 0431*37-.. (Baureihe 205) - incl. Facelift 2018	125-245	225/45R18	K1a K1b K2b	A01 A12 A14 A18 A56 Cbo Cpe V18 S01
	125-245	235/40R18	K1c K2b	
	125-245	245/40R18	K1c K2b K4i K5d K6g K6j	
C-Klasse PHEV 204 e1*2001/116* 0431*35-.. - Plug-in Hybrid (FIN: W..205...)	143, 155	225/45R18	K1a K1b R02 T95	A01 A12 A14 A18 A58 Lim V18 S01
	143, 155	225/45R18	K2b M+S R03 T95	
	143, 155	235/40R18	K1c K2b M+S T95	
	143, 155	245/40R18	K1c K2b K4i K5d K6g K6j T93 T97	

Anlage 3 zum Prüfbericht Nr.55803821 (2. Ausfertigung)
 Prüfgegenstand
Hersteller

 PKW-Sonderrad 8JX18EH2+ Typ BERGHEM 188
G.M.P. GROUP SRL

Seite 9 von 29

Handelsbezeichnung Fahrzeug-Typ ABE/EWG-Nr.	kW-Bereich	Reifen	Reifenbezogene Auflagen und Hinweise	Auflagen und Hinweise
C-Klasse Sportcoupé 203CL e1*98/14*0159*..	75-160	225/35R18	T83 T87	A12 A14 A18 Cpe V18 S02
	75-200	225/40R18	A01 K45	
	75-200	245/35R18	R03	
C-Klasse T-Modell 203K e1*98/14*0158*..	75-200	225/40R18	K45 T88 T92	A01 A12 A14 A18 Car V18 S02
	75-200	245/35R18	R03 T88 T92	
C-Klasse T-Modell 204K e1*2001/116*0457*.. - incl. Facelift 2011 (FIN: WDD204...)	115,135	215/40R18	K2b K42 K56 R03 R37 T89	A01 A12 A14 A18 Car V18 S01
	88-170	215/40R18	K1a K1b K41 R02 R37 T85 T89	
	88-200	235/35R18	K1c K2b K41 K42 K56 T90	
	88-225	225/40R18	K1c K2b K41 K42 K56 T89 T91	
	88-225	235/40R18	G01 K1c K2b K41 K42 K56 T91	
C-Klasse T-Modell 204K e1*2001/116* 0457*25-.. - incl. Facelift 2018 (FIN: W..205...)	88-225	245/35R18	K2c K42 K44 K56 R03 T89 T92	
	85-155	215/45R18	R37 T89 T93	A12 A14 A18 A58 Car NoP V18 S01
	85-190	225/45R18	A01 K1a K1b K2b T91 T95	
	85-190	235/40R18	A01 K1c K2b T91 T95	
	85-190	245/40R18	A01 K1c K2b K4i K5d K6g K6j T93 T97	
C-Klasse T-Modell R2CS e1*2018/858*00017*..	120-150	215/45R18	R37 T93	A12 A14 A18 A57 Car KOV L05 NoE NoP V18 S03
	120-195	225/45R18	A01 K1a K1b K2b T91 T95	
	120-195	235/40R18	A01 K1c K2b K6d K6i T91 T95	
	120-195	245/40R18	A01 K1c K2c K4i K5b K6d K6i T93 T97	
C-Klasse T-Modell 4matic 204K e1*2001/116* 0457*25-.. - incl. Facelift 2018 (FIN: W..205...)	125-245	225/45R18	K1a K1b K2b T91 T95	A01 A12 A14 A18 A56 Car NoP V18 S01
	125-245	235/40R18	K1c K2b T91 T95	
	125-245	245/40R18	K1c K2b K4i K5d K6g K6j	
C-Klasse T-Modell PHEV 204K e1*2001/116* 0457*41-.. (FIN: W..205...) - Plug-in Hybrid	143	225/45R18	K1a K1b M+S R02 T95	A01 A12 A14 A18 A58 Car V18 S01
	143	245/40R18	K1c K2b K4i K5d K6g K6j M+S T97	
	143, 155	225/45R18	K2b M+S R03 T95	
	143, 155	235/40R18	K1c K2b M+S T95	
	155	225/45R18	K1a K1b R02 T95	
	155	245/40R18	K1c K2b K4i K5d K6g K6j T97	
CLA 45 AMG 4matic 245G, -/AMG e1*2007/46*1207*.. e1*2001/116* 0470*04-..	265, 280	215/45R18	K1a K1b K4i K5d K6g K8h M+S	A01 A12 A14 A18 A56 Lim S01
	265, 280	225/40R18	K1a K1b K4i K6g K8h M+S T92	
	265, 280	235/40R18	K1c K2c K4i K5d K6g K8h	
	265, 280	245/35R18	K1c K2c K4i K5d K6h K8m T92	
CLA 45 AMG 4matic 245G, -/AMG e1*2007/46*1207*.. e1*2001/116* 0470*12-.. - Shooting Brake	265, 280	215/45R18	K1a K1b K4i K5d K6g K8h M+S	A01 A12 A14 A18 A56 Car S01
	265, 280	225/40R18	K1a K1b K4i K6g K8h M+S T92	
	265, 280	235/40R18	K1c K2c K4i K5d K6g K8h	
	265, 280	245/35R18	K1c K2c K4i K5d K6h K8m T92	

Anlage 3 zum Prüfbericht Nr.55803821 (2. Ausfertigung)
 Prüfgegenstand
Hersteller

 PKW-Sonderrad 8JX18EH2+ Typ BERGHEM 188
G.M.P. GROUP SRL

Seite 10 von 29

Handelsbezeichnung Fahrzeug-Typ ABE/EWG-Nr.	kW-Bereich	Reifen	Reifenbezogene Auflagen und Hinweise	Auflagen und Hinweise
CLA-Klasse 117, 245G e1*2007/46*1007*.. e1*2001/116* 0470*04-..	80-130	215/40R18	K1c K2b K5d T85 T89	A01 A12 A14 A18 A57 Lim V00 V18 S01
	80-160	225/40R18	K1c K2c K4i K5d K6g K8h	
	80-160	235/35R18	K1c K2c K4i K5d K6g K8h T86 T90	
	80-160	235/40R18	K1c K2c K4i K5d K5k K6g K7d K8h	
	80-160	245/35R18	K2c K4i K6h K8m R03	
CLA-Klasse F2CLA e1*2007/46*1912*..	85-165	215/45R18	K1a K1b K2b K4i K5d K6f K7a R37	A01 A12 A14 A18 A57 F24 Lim NoP V00 V18 S01
	85-165	225/45R18	K1c K2c K4i K5d K6f K7i	
	85-165	235/40R18	K1c K2c K4i K5d K6f K6i K7a K8h	
	85-165	245/40R18	K2c K4i K6f K6i K8h R03	
CLA-Klasse CLA 250e F2CLA e1*2007/46*1912*.. - Shooting Brake - Plug-in Hybrid	118, 120	215/45R18	K1a K1b K5d K7a R37 T93	A01 A12 A14 A18 A58 Car F23 V18 S01
	118, 120	225/45R18	K1c K2b K4i K5d K6f K7i	
	118, 120	235/40R18	K1c K2b K4i K5d K6f K7a K8h	
	118, 120	245/40R18	K2b K4i K6f K8h R03	
CLA-Klasse CLA 250e F2CLA e1*2007/46*1912*.. - Plug-in Hybrid	118, 120	215/45R18	K1a K1b K5d K7a R37 T93	A01 A12 A14 A18 A58 F23 Lim V18 S01
	118, 120	225/45R18	K1c K2b K4i K5d K6f K7i	
	118, 120	235/40R18	K1c K2b K4i K5d K6f K7a K8h	
	118, 120	245/40R18	K2b K4i K6f K8h R03	
CLA-Klasse Shooting Brake 245G e1*2001/116* 0470*12-..	80-130	215/40R18	K1c K2b K5d T85 T89	A01 A12 A14 A18 A57 Car V00 V18 S01
	80-160	225/40R18	K1c K2c K4i K5d K6g K8h	
	80-160	235/35R18	K1c K2c K4i K5d K6g K8h T86 T90	
	80-160	235/40R18	K1c K2c K4i K5d K5k K6g K7d K8h	
	80-160	245/35R18	K2c K4i K6h K8m R03	
CLA-Klasse Shooting Brake F2CLA e1*2007/46*1912*..	85-165	215/45R18	K1a K1b K2b K4i K5d K6f K7a R37	A01 A12 A14 A18 A57 Car F24 NoP V00 V18 S01
	85-165	225/45R18	K1c K2c K4i K5d K6f K7i	
	85-165	235/40R18	K1c K2c K4i K5d K6f K6i K7a K8h	
	85-165	245/40R18	K2c K4i K6f K6i K8h R03	
CLC-Klasse 203CL e1*98/14*0159*19-..	75-200	225/40R18		A12 A14 A18 Cpe V18 S02
	75-200	245/35R18	R03	
CLE 300 e Coupé PHEV R2CLECA e1*2018/858*00311*.. - Plug-in Hybrid	150	245/45R18	K1a K1b K2b T00	A01 A12 A14 A18 A58 Cpe L06 S03
	150	255/45R18	K1c K2c K3i K5d K5k	
CLE Klasse R2CLECA e1*2018/858*00311*.. - Coupé/Cabrio	120-190	245/45R18	K1a K1b K2b	A01 A12 A14 A18 A57 Cbo Cpe L06 NoP S01
	120-190	255/45R18	K1c K2c K3i K5d K5k	

Anlage 3 zum Prüfbericht Nr.55803821 (2. Ausfertigung)
 Prüfgegenstand
Hersteller

 PKW-Sonderrad 8JX18EH2+ Typ BERGHEM 188
G.M.P. GROUP SRL

Seite 11 von 29

Handelsbezeichnung Fahrzeug-Typ ABE/EWG-Nr.	kW-Bereich	Reifen	Reifenbezogene Auflagen und Hinweise	Auflagen und Hinweise
CLK 500, -/55 AMG 209 e1*98/14*0184*..	225-285 225-285 225-285	225/40R18 245/35R18 255/35R18	T88 T89 T91 R03 T89 T92 R03 R70	A12 A14 A18 B03 B10 Cbo Cpe V18 S02
CLK-Klasse 209 e1*98/14*0184*..	100-200 100-200 100-200	225/40R18 245/35R18 255/35R18	T88 T89 R03 T88 T89 R03 R70	A12 A14 A18 B03 Cbo Cpe V18 S02
CL-Klasse 215 e1*98/14*0113*..	220-368	245/45R18	K2b K41 K45 R35 R37	A01 A12 A14 A18 B03 S03
CL-Klasse 216 e1*2001/116*0372*.. (FIN: WDD216...)	285 285 285	235/50R18 245/45R18 255/45R18	A12 R37 A10 R37 A12	A14 A18 B03 Cpe V00 V18 S05
CLS-Klasse 218 e1*2007/46*0485*.. - incl. Facelift 2014	120-150	245/40R18	A10	A14 A18 A58 A84 B03 Lim Y66 S01
E-Klasse 211 e1*98/14*0183*.. e1*2001/116*0183*..	75-215 75-285	235/40R18 245/40R18	R37 T91 T93	A12 A14 A18 Lim S01
E-Klasse 212 e1*2001/116*0501*.. - mit Luftfederung - incl. Facelift 2013 (FIN: WDD212...)	100-150 100-225 100-225 100-285	215/45R18 225/40R18 235/40R18 245/40R18	A32 R37 T93 R37 T91 T92 A01 K1a K1b R37 T91 T93 A01 K1c K2b K5d T93 T97	A12 A14 A18 A57 B03 F38 Lim NoH V01 V18 S01
E-Klasse 212 e1*2001/116* 0501*24-.. (Baumuster 213)	110-220 110-220 110-220 110-220 110-220 110-220 110-220	225/45R18 225/50R18 235/45R18 245/40R18 245/45R18 255/45R18 255/45R18	A10 R37 T91 T95 A90 R37 A32 R37 T94 T98 A90 T93 T97 A90 A01 A12 K1a K1b K5d R02 A12 R03	A14 A18 A58 Lim NoP V18 S05
E-Klasse 212, 212G e1*2001/116*0501*.. e1*2007/46*0484*.. - incl. Facelift 2013 (FIN: WDD212...)	100-150 100-225 100-225 100-245	215/45R18 225/40R18 235/40R18 245/40R18	A32 R37 T93 A12 R37 T91 T92 A01 A12 K1a K1b R37 T91 T93 A01 A12 K1c K2b K5d	A14 A18 A57 B03 F39 Lim NoH V01 V18 S01
E-Klasse 4matic 212 e1*2001/116* 0501*24-.. (Baumuster 213)	120-145 120-145 120-145 120-270 120-270 120-270 120-270	225/45R18 225/50R18 235/45R18 245/40R18 245/45R18 255/45R18 255/45R18	A10 R37 T91 T95 A90 R37 A32 R37 T94 T98 A90 T93 T97 A90 A01 A12 K1a K1b K5d R02 A12 R03	A14 A18 A56 Lim NoP V18 S03

Anlage 3 zum Prüfbericht Nr.55803821 (2. Ausfertigung)
 Prüfgegenstand
 Hersteller

 PKW-Sonderrad 8JX18EH2+ Typ BERGHEM 188
 G.M.P. GROUP SRL

Seite 12 von 29

Handelsbezeichnung Fahrzeug-Typ ABE/EWG-Nr.	kW-Bereich	Reifen	Reifenbezogene Auflagen und Hinweise	Auflagen und Hinweise
E-Klasse Cabrio 207 e1*2001/116*0502*.. (FIN: WDD207...)	120-245	235/40R18	K1c K2b	A01 A12 A14 A18 A58 Cbo F39 S01
	120-245	245/35R18	K1c K2b K4k K5a T89 T92	
	285	235/40R18	K1c K2b M+S	
E-Klasse Coupé 207 e1*2001/116*0502*.. (FIN: WDD207...)	120-225	215/40R18	R37 T89	A12 A14 A18 A58 Cpe F39 V18 S01
	120-225	225/40R18	R37 T88 T89	
	120-225	235/35R18	A01 K1c K2b R37 T90	
	120-285	235/40R18	A01 K1c K2b	
	120-285	245/35R18	A01 K1c K2b K4k K5a T88 T89	
E-Klasse Coupé / Cabrio R1EC e1*2007/46*1666*.. e1*2007/46*1666*..	120-220	225/45R18	A10 R37 T91 T95	A14 A18 A58 Cbo Cpe NoP V18 S05
	120-220	225/50R18	A90 R37	
	120-220	235/45R18	A32 R37	
	120-220	245/40R18	A90	
	120-220	245/45R18	A90	
	120-220	255/45R18	A12	
E-Klasse Coupé / Cabrio 4matic R1EC e1*2007/46*1666*.. e1*2007/46*1666*..	135-195	225/45R18	A10 R37 T91 T95	A14 A18 A56 Cbo Cpe NoP V18 S05
	135-195	225/50R18	A90 R37	
	135-195	235/45R18	A32 R37	
	135-270	245/40R18	A90	
	135-270	245/45R18	A90	
	135-270	255/45R18	A12	
E-Klasse T-Modell 211K e1*2001/116*0213*.. e1*2001/116*0213*..	100-215	235/40R18	R37 T95	A12 A14 A18 Car S01
	100-285	245/40R18	T97	
E-Klasse T-Modell 212 K e1*2007/46*0200*.. - incl. Facelift 2013 (FIN: WDD212...)	100-215	235/40R18	K1a K1b R37 T95 X77	A01 A12 A14 A18 A57 B03 Car F42 NoH S01
	100-245	245/40R18	K1c K2b K5d T97	
E-Klasse T-Modell 212 K e1*2007/46*0200*.. - mit Luftfederung - incl. Facelift 2013 (FIN: WDD212...)	100 - 215	235/40R18	K1a K1b NoD R37 T95 X77	A01 A12 A14 A18 A57 B03 Car F38 NoH S01
	100 - 285	245/40R18	K1c K2b K5d T97	
E-Klasse T-Modell R1ES e1*2007/46*1560*.. e1*2007/46*1560*..	110-210	225/45R18	A10 R37 T95 X77	A14 A18 A58 Car KOV NoP V18 S03
	110-210	225/50R18	A90 R37 T95 T99	
	110-210	235/45R18	A32 R37 T94 T98	
	110-210	245/40R18	A90 T97 X77	
	110-210	245/45R18	A90 T00 T96	
	110-210	255/45R18	A01 A12 K1a K1b K5d R02	
	110-210	255/45R18	A12 R03	

Anlage 3 zum Prüfbericht Nr.55803821 (2. Ausfertigung)
 Prüfgegenstand
Hersteller

 PKW-Sonderrad 8JX18EH2+ Typ BERGHEM 188
G.M.P. GROUP SRL

Seite 13 von 29

Handelsbezeichnung Fahrzeug-Typ ABE/EWG-Nr.	kW-Bereich	Reifen	Reifenbezogene Auflagen und Hinweise	Auflagen und Hinweise
E-Klasse T-Modell 4matic R1ES e1*2007/46*1560*..	135-195	225/45R18	A10 R37 T95 X77	A14 A18 A56 Car KOV NoP V18 S03
	135-195	225/50R18	A90 R37 T95 T99	
	135-195	235/45R18	A32 R37 T98	
	135-270	245/40R18	A90 T97 X77	
	135-270	245/45R18	A90 T00 T96	
	135-270	255/45R18	A01 A12 K1a K1b K5d R02	
	135-270	255/45R18	A12 R03	
EQA-Klasse F2B e1*2007/46*1909*09-.. - Elektro	80-139	215/60R18	K2a K2b M+S R70	A01 A12 A14 A18 A57 S03
	80-139	225/55R18	K1a K1b K2c K5v M+S	
	80-139	235/55R18	K1c K2c K5x	
	95	215/60R18	K2a K2b R70	
	95	225/55R18	K1a K1b K2c K5v	
EQB-Klasse F2B e1*2007/46*1909*12-.. - Elektro	95-139	215/60R18	K2a K2b M+S R70 T02 T98	A01 A12 A14 A18 A57 S03
	95-139	225/55R18	K1a K1b K2c K5v M+S T02 T98	
	95-139	235/55R18	K1c K2c K5x	
eVito/ eVito Tourer 639/2, 639/4 e1*2007/46*0457*20-.. e1*2007/46*0458*15-.. - 225er-Serienbereif. - Elektro	70 (85)	225/55R18	G01 K1a K1b K2b K5k T02 170	A01 A12 A14 A18 A58 AFa Rm1 S08
	70 (85)	235/50R18	G01 K1c K2c K4h K5d K5i K5l K6d T01 170	
	70 (85)	245/50R18	G01 K1c K2c K4h K5d K5i K5l K6d T04 170	
	70 (85)	255/45R18	K1c K2c K4h K5d K5i K5l K6d T03 170	
GLA 250e F2B e1*2007/46*1909*08-.. - Plug-in Hybrid	118,120	215/60R18	M+S R70	A12 A14 A18 A58 F23 NoE S01
	118,120	215/60R18	R37 R70	
	118,120	225/55R18	A01 K1a K1b K2b K5v M+S	
	118,120	225/55R18	A01 K1a K1b K2b K5v R37	
	118,120	235/55R18	A01 K1c K2b K5x	
	118,120	245/50R18	A01 K1c K2c K5x	
GLA 45 AMG 4matic 245G, -/AMG e1*2001/116*0470*..; e1*2007/46*1207*..	265, 280	215/55R18	M+S R70	A12 A14 A18 A56 S01
	265, 280	225/50R18	A01 K2b K6v M+S	
	265, 280	235/45R18	M+S	
	265, 280	235/50R18	A01 K2b K6x K8a M+S	
	265, 280	245/45R18	A01 K2b K6v M+S	
	265, 280	255/45R18	A01 K2b K6x K8a M+S	
GLA-Klasse 245G e1*2001/116* 0470*06-..	80-155	215/55R18	R70	A12 A14 A18 A57 Flh S01
	80-155	225/50R18	A01 K1b K2b K6v	
	80-155	235/45R18		
	80-155	235/50R18	A01 K1a K1b K2b K5v K6x K8a	
	80-155	245/45R18	A01 K1b K2b K6v	
	80-155	245/50R18	A01 K1c K2c K5a K5x K6g K6y K8i	
	80-155	255/45R18	A01 K1a K1b K2b K5v K6x K8a	

Anlage 3 zum Prüfbericht Nr.55803821 (2. Ausfertigung)
 Prüfgegenstand
Hersteller

 PKW-Sonderrad 8JX18EH2+ Typ BERGHEM 188
G.M.P. GROUP SRL

Seite 14 von 29

Handelsbezeichnung Fahrzeug-Typ ABE/EWG-Nr.	kW-Bereich	Reifen	Reifenbezogene Auflagen und Hinweise	Auflagen und Hinweise
GLA-Klasse F2B e1*2007/46*1909*..	85-165	215/60R18	K1a K1b K2a K2b R37 R70	A01 A12 A14 A18 A57 NoE NoP S01
	85-165	215/60R18	K1a K1b K2a K2b M+S R70	
	85-165	225/55R18	K1c K2c K5v R37	
	85-165	225/55R18	K1c K2c K5v M+S	
	85-165	235/55R18	K1c K2c K5x	
GLB-Klasse F2B e1*2007/46*1909*..	85-165	215/60R18	K1a K1b K2a K2b R37 R70	A01 A12 A14 A18 A57 NoE NoP S01
	85-165	215/60R18	K1a K1b K2a K2b M+S R70	
	85-165	225/55R18	K1c K2c K5v R37	
	85-165	225/55R18	K1c K2c K5v M+S	
	85-165	235/55R18	K1c K2c K5x	
GLC-Coupé 204X e1*2001/116* 0480*18-.. (FIN: W..253...)	100-243	235/55R18	A32	A14 A18 A57 Flh KMV Mph V18 S05
	100-243	235/60R18	A32	
	100-243	255/55R18	A12 R03	
GLC-Klasse 204X e1*2001/116* 0480*16-.. (FIN: W..253...)	100-243	235/55R18	A32	A14 A18 A57 Mph S05
	100-243	235/60R18	A32	
GLC-Klasse 204X e1*2001/116* 0480*16-.. - mit AMG-Line Verbreiterungen	120-243	235/55R18	A32	A14 A18 A57 Cb1 Mph V18 S05
	120-243	235/60R18	A32	
	120-243	255/55R18	A12 R03	
GLC-Klasse R2CGLC e1*2018/858*00186*.. - incl. Coupé - mit AMG-Line Verbreiterungen - max. 4,5° Hinterachslenkung	120-270	235/60R18	A32 A84	A14 A18 A57 Cb2 LM4 NoP V18 W36 S03
	120-270	245/55R18	A10 A84	
	120-270	255/55R18	A10 A84 R03	
	120-270	285/50R18	A12 R03	
GLC-Klasse R2CGLC e1*2018/858*00186*.. - incl. Coupé	120-270	235/60R18	A32	A14 A18 A57 L05 NoP V18 W36 S03
	120-270	245/55R18	A10	
	120-270	255/55R18	A10 R03	
GLC-Klasse R2CGLC e1*2018/858*00186*.. - incl. Coupé - mit AMG-Line Verbreiterungen - ohne Hinterachslenkung	120-270	235/60R18	A32	A14 A18 A57 Cb2 L05 NoP V18 W36 S03
	120-270	245/55R18	A10	
	120-270	255/55R18	A10 R03	
	120-270	285/50R18	A12 R03	

Anlage 3 zum Prüfbericht Nr.55803821 (2. Ausfertigung)
 Prüfgegenstand
 Hersteller

 PKW-Sonderrad 8JX18EH2+ Typ BERGHEM 188
 G.M.P. GROUP SRL

Seite 15 von 29

Handelsbezeichnung Fahrzeug-Typ ABE/EWG-Nr.	kW-Bereich	Reifen	Reifenbezogene Auflagen und Hinweise	Auflagen und Hinweise
GLK-Klasse 204X e1*2001/116* 0480*00-16 (FIN: WDC204...)	100-225	235/50R18	K1c K2a K2b	A01 A12 A14 A18 S03
	100-225	235/55R18	K1c K2a K2b	
	100-225	245/50R18	K1c K2a K2b	
	100-225	255/50R18	K1c K2c K5a K6a	
M-Klasse 163 e1*96/79*0083*..	110-173	255/55R18	A01 A10 K2b KOV 170	A14 A18 B03 V18 S09
	110-173	255/55R18	A10 KMV 170	
	110-173	285/50R18	A01 A12 K1a K2c KOV 170	
	110-173	285/50R18	A01 A12 K2b KMV 170	
	110-215	255/55R18	A01 A10 K2b KOV M+S 170	
	110-255	255/55R18	A10 KMV M+S 170	
S-Klasse 220 e1*97/27*0099*..	145-368	245/45R18	K1a K41 K42 K44 K56 R35	A01 A12 A14 A18 A61 B03 NBF S03
S-Klasse 221 e1*2001/116*0335*.. (FIN: WDD221...)	150-285	235/50R18	R37	A12 A14 A18 B03 V00 V18 S05
	150-285	245/45R18	R37 T96	
	150-285	255/45R18		
S-Klasse 222, 221 e1*2007/46*0960*.. e1*2001/116* 0335*19-.. ab Modell 2013 (FIN: W..222...)	150-345	245/50R18	A90	A14 A18 A57 BnK BW7 Lim NoP W36 X93 S05
	150-345	255/45R18	A32	
	150-345	255/50R18	A01 A12 K1a K1b	
S-Klasse R2S e1*2007/46*2115*.. - max. 4,5° Hinterachslenkung	210-280	235/55R18	A10 A84 R09	A14 A18 A57 A60 B77 Lim LM4 NoP Z18 S03
	210-280	245/50R18	A10 A84 R37	
	210-330	255/50R18	A32 A84	
S-Klasse R2S e1*2007/46*2115*.. - ohne Hinterachslenkung	210-280	235/55R18	A10 R09	A14 A18 A57 A60 B77 L05 Lim NoP Z18 S03
	210-280	245/50R18	A10 R37	
	210-330	255/50R18	A32	
S-Klasse R2S e1*2007/46*2115*.. - max. 10° Hinterachslenkung	210-280	235/55R18	A10 A84 R09	A14 A18 A57 A60 B77 Lim LM5 NoP Z18 S03
	210-280	245/50R18	A10 A84 R37	
	210-330	255/50R18	A32 A84	
S-Klasse PHEV R2S e1*2007/46*2115*.. - Plug-in Hybrid - ohne Hinterachslenkung	220, 270	255/50R18	A32 170	A14 A18 A57 A60 B77 L05 Lim Z18 S03

Anlage 3 zum Prüfbericht Nr.55803821 (2. Ausfertigung)
 Prüfgegenstand
Hersteller

 PKW-Sonderrad 8JX18EH2+ Typ BERGHEM 188
G.M.P. GROUP SRL

Seite 16 von 29

Handelsbezeichnung Fahrzeug-Typ ABE/EWG-Nr.	kW-Bereich	Reifen	Reifenbezogene Auflagen und Hinweise	Auflagen und Hinweise
S-Klasse PHEV R2S e1*2007/46*2115*.. - Plug-in Hybrid - max. 4,5° Hinterachslenkung	220, 270	255/50R18	A32 A84 170	A14 A18 A57 A60 B77 Lim LM4 Z18 S03
S-Klasse PHEV R2S e1*2007/46*2115*.. - Plug-in Hybrid - max. 10° Hinterachslenkung	220, 270	255/50R18	A32 A84 170	A14 A18 A57 A60 B77 Lim LM5 Z18 S03
SLK 170 e1*95/54*0039*..	100-160	225/40R18	K41 K45	A01 A12 A14 A18 V18 S02
	100-160	245/35R18	R03	
	100-160	255/35R18	K2b K56 R03 R70	
SLK 171 e1*2001/116*0262*..	120-170	225/40R18		A12 A14 A18 V18 S02
	120-170	245/35R18	A01 K2b R03	
	120-170	245/35R18	R03 SP2	
SLK / SLC -Klasse 172 e1*2007/46*0548*.. 	115-180	215/40R18	R37	A12 A14 A18 V18 S01
	115-225	225/40R18		
	115-225	235/35R18	A01 K2b	
	115-225	235/35R18	SP2	
	115-225	245/35R18	A01 K1a K1b K2b	
	115-225	245/35R18	R03 SP2	
SLK 32 AMG 170 e1*95/54*0039*..	260	225/40R18	K41 K45 M+S	A01 A12 A14 A18 S02
SLK 350 171 e1*2001/116*0262*..	200,224	225/40R18		A12 A14 A18 V18 S02
	200,224	245/35R18	R03	
SLK 55 AMG 171, 171AMG e1*2001/116*0262*.. e1*2001/116*0321*..	265,294	225/40R18	M+S	A12 A14 A18 B03 B60 S02
Vaneo 414 e1*98/14*0185*.. e1*2001/116*0185*..	55-92	215/35R18	K1c K2c K42 K46 T84	A01 A12 A14 A18 S07

Anlage 3 zum Prüfbericht Nr.55803821 (2. Ausfertigung)
 Prüfgegenstand
Hersteller

 PKW-Sonderrad 8JX18EH2+ Typ BERGHEM 188
G.M.P. GROUP SRL

Seite 17 von 29

Handelsbezeichnung Fahrzeug-Typ ABE/EWG-Nr.	kW-Bereich	Reifen	Reifenbezogene Auflagen und Hinweise	Auflagen und Hinweise
V-Klasse/Vito (III) 639/2, 639/4 e1*2007/46*0457*09-.. e1*2007/46*0458*08-.. (Baureihe 447) - nur Heckantrieb - incl. Marco Polo, Mixto,..	100-176	225/50R18	K1c K2b K5d K5i K5l R37 T99 170	A01 A12 A14 A18 A58 AHa NoE S08
	100-176	225/55R18	G90 K1c K2b K5d K5i K5l R37 T02 T98 170	
	100-176	235/45R18	K1a K1b K2b K5k T98 170	
	100-176	235/50R18	G90 G94 K1c K2c K5d K5i K5l T01 170	
	100-176	245/45R18	K1c K2b K5d K5i K5l T00 170	
	100-176	245/50R18	G90 K1c K2c K5d K5i K5l K6r T00 T04 170	
	100-176	255/45R18	K1c K2c K5d K5i K5l T03 T99 170	
V-Klasse/Vito (III) 639/2, 639/4 e1*2007/46*0457*09-.. e1*2007/46*0458*08-.. (Baureihe 447) - nur Frontantrieb	65-100	225/50R18	K1c K2b K5d K5i K5l	A01 A12 A14 A18 A58 AFa NoE S08
	65-100	225/55R18	G90 K1c K2b K5d K5i K5l T02 T98	
	65-100	235/45R18	K1a K1b K2b K5k T98	
	65-100	235/50R18	G90 K1c K2c K5d K5i K5l T01	
	65-100	245/45R18	K1c K2b K5d K5i K5l T00	
	65-100	245/50R18	G90 K1c K2c K5d K5i K5l K6r T00 T04	
	65-100	255/45R18	K1c K2c K5d K5i K5l T03 T99	
V-Klasse/Vito 4matic (III) 639/2, 639/5 e1*2007/46*0457*09-.. e1*2007/46*0459*06-.. (Baureihe 447) - nur Allradantrieb - incl. Marco Polo, Mixto,..	100-176	225/50R18	K1c K2b K5d K5i K5l R37 170	A01 A12 A14 A18 A56 NoE S08
	100-176	225/55R18	G90 K1c K2b K5d K5i K5l R37 T02 T98 170	
	100-176	235/45R18	K1a K1b K2b K5k T98 170	
	100-176	235/50R18	G90 G94 K1c K2c K5d K5i K5l T01 170	
	100-176	245/45R18	K1c K2b K5d K5i K5l T00 170	
	100-176	245/50R18	G90 K1c K2c K5d K5i K5l K6r T00 T04 170	
	100-176	255/45R18	K1c K2c K5d K5i K5l T03 T99 170	

Allgemeine Hinweise

Im Fahrzeug vorgeschriebene Fahrzeugsysteme, z. B. Reifendruckkontrollsysteme, müssen nach Anbau der Räder funktionsfähig bleiben.

Wird eine in diesem Gutachten aufgeführte Reifengröße verwendet, die nicht bereits in den Fahrzeugpapieren (u. a. Fahrzeugschein, Zulassungsbescheinigung I oder COC-Papier) genannt ist, so sind die Angaben über die Reifengröße in den Fahrzeugpapieren (Fahrzeugschein bzw. -brief, Zulassungsbescheinigung I) durch die Zulassungsstelle berichtigen zu lassen. Diese Berichtigung ist dann nicht erforderlich, wenn die ABE des Sonderrades eine Freistellung von der Pflicht zur Berichtigung der Fahrzeugpapiere enthält.

Die mindestens erforderlichen Geschwindigkeitsbereiche (mit Ausnahme von M+S Reifen, Kennzeichnung mit Piktogramm eines dreigipfligen Berges mit Schneeflocke, Alpine-Symbol) und Tragfähigkeiten der zu verwendenden Reifen sind den Fahrzeugpapieren (Fahrzeugbrief und -schein, Zulassungsbescheinigung I) zu entnehmen. Abschlüsse der Tragfähigkeit aufgrund der Fahrzeughöchstgeschwindigkeit sind zu berücksichtigen.

Anlage 3 zum Prüfbericht Nr. **55803821** (2. Ausfertigung)
 Prüfgegenstand
Hersteller

 PKW-Sonderrad 8JX18EH2+ Typ BERGHEM 188
G.M.P. GROUP SRL

Seite 18 von 29

Fahrzeughöchst- geschwindigkeit	Tragfähigkeit (%)		
	Geschwindigkeitssymbol (GSY)		
	V	W	Y
210 km/h	100%	100%	100%
220 km/h	97%	100%	100%
230 km/h	94%	100%	100%
240 km/h	91%	100%	100%
250 km/h	-	95%	100%
260 km/h	-	90%	100%
270 km/h	-	85%	100%
280 km/h	-	-	95%
290 km/h	-	-	90%
300 km/h	-	-	85%

Ferner sind nur Reifen einer Bauart und achsweise eines Reifentyps zulässig. Bei Verwendung unterschiedlicher Reifentypen auf Vorder- und Hinterachse sind die Hinweise des Fahrzeug- und / oder Reifenherstellers zu beachten.

Das Fahrwerk und die Bremsaggregate müssen, mit Ausnahme der in der entsprechenden Auflage aufgeführten Umrüstmaßnahmen, dem Serienstand entsprechen. Die Zulässigkeit weiterer Veränderungen ist gesondert zu beurteilen.

Wird das serienmäßige Ersatzrad verwendet, soll mit mäßiger Geschwindigkeit und nicht länger als erforderlich gefahren werden. Es müssen die serienmäßigen Befestigungsteile verwendet werden. Bei Fahrzeugen mit Allradantrieb darf nur ein Ersatzrad mit gleicher Reifengröße bzw. gleichem Abrollumfang verwendet werden.

Die Bezieher der Räder sind darauf hinzuweisen, dass der vom Reifenhersteller vorgeschriebene Reifenfülldruck zu beachten ist.

Betrifft Räder ohne Zentrierring und Fahrzeugtypen, für die die Anforderungen der VO (EU) 2019/2144 gelten (Fahrzeuge der Klassen M, N und O im Sinne des Artikels 4 der Verordnung (EU) 2018/858):

Ohne Genehmigung nach UN-Regelung Nr. 124 ist die Verwendung dieser Rad-/Reifen-Kombination nur zulässig, wenn sie nicht serienmäßig vom Fahrzeughersteller freigegeben ist (z. B. EU-Übereinstimmungsbescheinigung (COC) oder Fahrzeugpapiere).

Spezielle Auflagen und Hinweise

170 Das Sonderrad (gepr. Radlast) ist in Verbindung mit dieser Reifengröße nur zulässig bis zu einer zul. Achslast von 1700 kg. Eine erhöhte zulässige Achslast bei Anhängerbetrieb (siehe Ziff. 33 zu Ziff. 16 h bzw. Feld 22 zu Feld 7.1-8.3 in den Fahrzeugpapieren) ist zu beachten.

A01 Nach Durchführung der Technischen Änderung ist das Fahrzeug unter Vorlage der vorliegenden ABE unverzüglich einem amtlich anerkannten Sachverständigen oder Prüfer für den Kraftfahrzeugverkehr oder einem Prüingenieur einer Überwachungsorganisation nach Nummer 4 der Anlage VIIIb zur StVZO zur Durchführung und Bestätigung der in der ABE vorgeschriebenen Änderungsabnahme vorzuführen.

A10 Es dürfen nur feingliedrige bzw. die lt. Betriebsanleitung/Handbuch vorgeschriebenen Schneeketten an der Hinterachse verwendet werden.

A11 Es dürfen nur feingliedrige bzw. die lt. Betriebsanleitung/Handbuch vorgeschriebenen Schneeketten an den laut Betriebsanleitung/Handbuch dafür vorgesehenen Achsen verwendet werden.

A12 Die Verwendung von Schneeketten ist nicht zulässig.

Anlage 3 zum Prüfbericht Nr. **55803821** (2. Ausfertigung)Prüfgegenstand
HerstellerPKW-Sonderrad 8JX18EH2+ Typ BERGHEM 188
G.M.P. GROUP SRL

Seite 19 von 29

- A13** Es dürfen nur feingliedrige Schneeketten, die nicht mehr als 15 mm einschließlich Kettenschloss auftragen, an der Vorderachse verwendet werden.
- A14** Zum Auswuchten der Räder dürfen an der Felgenaußenseite nur Klebegewichte unterhalb der Felgenschulter oder des Tiefbettes angebracht werden. Bei Anbringung der Klebegewichte im Felgenbett ist auf einen Mindestabstand von 2 mm zum Bremsattel zu achten.
- A18** Es sind nur schlauchlose Reifen zulässig. Werden keine Ventile mit TPMS-Sensoren verwendet, sind ausschließlich Metallschraubventile mit Befestigung von außen, die den Normen DIN, E.T.R.T.O oder Tire and Rim entsprechen, zulässig. Werden Ventile mit TPMS-Sensoren verwendet, so sind die Hinweise und Vorgaben der Hersteller zu beachten. Die Ventile und Sensoren müssen für den vorgeschriebenen Luftdruck und die bauartbedingte Höchstgeschwindigkeit geeignet sein. Die Ventile dürfen nicht über den Felgenrand hinausragen.
- A31** Es dürfen nur feingliedrige Schneeketten, die nicht mehr als 12 mm einschließlich Kettenschloss auftragen, an den laut Betriebsanleitung dafür vorgesehenen Achsen verwendet werden.
- A32** Es dürfen nur feingliedrige Schneeketten, die nicht mehr als 12 mm einschließlich Kettenschloss auftragen, an der Hinterachse verwendet werden.
- A33** Es dürfen nur feingliedrige Schneeketten, die nicht mehr als 12 mm einschließlich Kettenschloss auftragen, an der Vorderachse verwendet werden.
- A39** Es dürfen nur feingliedrige Schneeketten, die nicht mehr als 11 mm einschließlich Kettenschloss auftragen, an der Vorderachse verwendet werden.
- A56** Die Rad-/Reifen-Kombination ist nur zulässig an Fahrzeugausführungen mit Allradantrieb (z.B. 4WD, Quattro, Syncro, 4-Matic, 4x4, o.ä.)
- A57** Diese Rad-/Reifen-Kombination(en) ist (sind) zulässig an Fahrzeugausführungen mit Front bzw. Heck-Antrieb und Allradantrieb (z.B. 2WD, 4WD, Quattro, Syncro, 4-Matic, 4x4, o.ä.)
- A58** Rad-Reifen-Kombination(en) nicht zulässig an Fahrzeugen mit Allradantrieb.
- A60** Auch zulässig für Fahrzeugausführungen mit verlängerter Karosserie.
- A61** Nicht zulässig für Fahrzeugausführungen mit extra verlängerter Karosserie (Fahrzeuglänge über 5200 mm).
- A84** Die Vorgaben und Hinweise des Fahrzeugherstellers bezüglich der Verwendung von Winterreifen (M+S-Profil, Kennzeichnung mit Piktogramm eines dreigipfligen Berges mit Schneeflocke, Alpine-Symbol) und Schneeketten sind zu beachten (s. Betriebsanleitung).
- A90** Es dürfen nur feingliedrige Schneeketten, die nicht mehr als 9 mm einschließlich Kettenschloss auftragen, an den laut Betriebsanleitung dafür vorgesehenen Achsen verwendet werden.
- A91** Es dürfen nur feingliedrige Schneeketten, die nicht mehr als 10 mm einschließlich Kettenschloss auftragen, an den laut Betriebsanleitung dafür vorgesehenen Achsen verwendet werden.
- A94** Es dürfen nur feingliedrige Schneeketten, die nicht mehr als 7 mm einschließlich Kettenschloss auftragen, an den laut Betriebsanleitung dafür vorgesehenen Achsen verwendet werden.
- AFa** Die Rad/Reifen-Kombination ist zulässig für Fahrzeugausführungen mit Frontantrieb.
- AHa** Die Rad/Reifen-Kombination ist zulässig für Fahrzeugausführungen mit Heckantrieb.

Anlage 3 zum Prüfbericht Nr. **55803821** (2. Ausfertigung)
 Prüfgegenstand
 Hersteller

 PKW-Sonderrad 8JX18EH2+ Typ BERGHEM 188
 G.M.P. GROUP SRL

Seite 20 von 29

B03 Die Zulässigkeit der Sonderräder ist nicht geprüft für Fahrzeuge, die serienmäßig ausschließlich mit größeren und/oder breiteren Serienrädern bzw. Serienreifen ausgerüstet sind (u. a. Fahrzeugschein, Zulassungsbescheinigung I, COC-Papier oder Bedienungsanleitung).

B10 Räder nicht zulässig an Fahrzeugausführungen mit Bremsscheibendurchmesser 360mm an Achse 1.

B60 Aufgrund fehlender Freigängigkeit zur Bremsanlage ist die Verwendung der Räder nicht zulässig für Fahrzeugausführungen mit Bremsscheibendurchmesser 360 mm an Achse1.

B77 Rad nur zulässig für Fahrzeugausführungen mit Bremsscheibendurchmesser 370 mm an Achse 1.

B92 Aufgrund fehlender Freigängigkeit zur Bremsanlage sind die Räder nicht zulässig für Fahrzeugausführungen mit Brembo-Bremssattel an Achse 1.

BW7 Aufgrund fehlender Freigängigkeit zur Bremsanlage sind die Räder nicht zulässig an Fahrzeugen mit Bremsscheibendurchmesser 370 mm an Achse1.

BnK Die Räder sind nicht an Fahrzeugausführungen mit Keramik-Bremsen zulässig.

Car Die Rad-/Reifen-Kombination ist zulässig für Fahrzeugausführungen der Karosserieform Kombilimousine (Avant, Break, Caravan, Grandtour, Kombi, Sportswagon, T-Modell, Touring, Tourer, Turnier, Variant, ...).

Cb1 Diese Rad-Reifen-Kombinationen sind zulässig bei Fahrzeugen mit Radhausverbreiterungen (Kotflügelverbreiterungen, Radlaufleisten) in Verbindung mit wahlweisen Serien-Rädern: VA: 8,0x19, ET38 mit 235/55R19 und HA: 9,0x19, ET20 mit 255/50R19 ww. VA: 8,5x20, ET40 mit 255/45R20 und HA: 9,5x20, ET22 mit 285/40R20 (u.a. Fahrzeugschein, Zulassungsbescheinigung I, COC-Papier oder Bedienungsanleitung).

Cb2 Diese Rad-Reifen-Kombinationen sind zulässig bei Fahrzeugen mit Radhausverbreiterungen (Kotflügelverbreiterungen, Radlaufleisten) in Verbindung mit wahlweisen Serien-Rädern:
 VA: 8,0x18, ET32,5 mit 235/60R18 und HA: 9,0x18, ET30 mit 255/55R18 ww.
 VA: 8,0x19, ET32,5 mit 235/55R19 und HA: 9,0x19, ET30 mit 255/50R19 ww.
 VA: 8,5x20, ET34,5 mit 255/45R20 und HA: 9,5x20, ET35,5 mit 285/40R20
 (u.a. Fahrzeugschein, Zulassungsbescheinigung I, COC-Papier oder Bedienungsanleitung).

Cbo Die Rad-/Reifen-Kombination ist zulässig für Fahrzeugausführungen der Karosserieform Cabrio-Limousine, Roadster.

Cpe Die Rad-/Reifen-Kombination ist zulässig für Fahrzeugausführungen der Karosserieform Coupé.

F23 Rad/Reifen-Kombination nur für Fahrzeugausführungen mit Verbundlenkerhinterachse.

F24 Rad/Reifen-Kombination nur für Fahrzeugausführungen mit Viel- bzw. Mehrlenkerhinterachse (Einzelradaufhängung).

F38 Rad/Reifenkombination nur zulässig an Fahrzeugausführungen mit Luftfederung.

F39 Rad/Reifenkombination nicht zulässig an Fahrzeugausführungen mit Luftfederung.

F42 Rad/Reifenkombination nicht zulässig an Fahrzeugausführungen mit Luftfederung an der Vorderachse.

Flh Die Rad-/Reifen-Kombination ist zulässig für Fahrzeugausführungen der Karosserieform Schräghecklimousine (Fließheck, 3-türig und 5-türig).

Anlage 3 zum Prüfbericht Nr. **55803821** (2. Ausfertigung)Prüfgegenstand
HerstellerPKW-Sonderrad 8JX18EH2+ Typ BERGHEM 188
G.M.P. GROUP SRL

Seite 21 von 29

G01 Es ist der Nachweis zu erbringen, dass die Anzeige des Geschwindigkeitsmessers und Wegstreckenzählers innerhalb der Toleranzen (75/443/EWG, ECE-R39, § 57 StVZO) liegt. Wird die Anzeige angeglichen, sind die in den Fahrzeugpapieren (u. a. Fahrzeugschein, Zulassungsbescheinigung I oder COC-Papier) eingetragenen Reifengrößen zu überprüfen.

G90 Ist 19 Zoll keine Serien-Bereifung (u. a. Fahrzeugschein, Zulassungsbescheinigung I, COC-Papier oder Bedienungsanleitung), so ist der Nachweis zu erbringen, dass die Anzeige des Geschwindigkeitsmessers und Wegstreckenzählers innerhalb der Toleranzen (75/443/EWG, ECE-R39, § 57 StVZO) liegt. Wird die Anzeige angeglichen, sind die in den Fahrzeugpapieren (u. a. Fahrzeugschein, Zulassungsbescheinigung I oder COC-Papier) eingetragenen Reifengrößen zu überprüfen.

G94 Ist die Reifengröße 235/55R17 keine der serienmäßigen Reifengrößen (u. a. Fahrzeugschein, Zulassungsbescheinigung I, COC-Papier oder Bedienungsanleitung), so ist der Nachweis zu erbringen, dass die Anzeige des Geschwindigkeitsmessers und Wegstreckenzählers innerhalb der Toleranzen (75/443/EWG, ECE-R39, § 57 StVZO) liegt. Wird die Anzeige angeglichen, sind die in den Fahrzeugpapieren (u. a. Fahrzeugschein, Zulassungsbescheinigung I oder COC-Papier) eingetragenen Reifengrößen zu überprüfen.

K1a Die Radabdeckung an Achse 1 ist durch Ausstellen der Frontschürze und des Kotflügels oder durch Anbau von dauerhaft befestigten Karosserieteilen im Bereich 0° bis 30° vor Radmitte herzustellen. Die gesamte Breite der Rad-/Reifenkombination muss, unter Beachtung des maximal möglichen Betriebsmaßes des Reifens (1,04-fache der Nennbreite des Reifens), in dem oben genannten Bereich abgedeckt sein.

K1b Die Radabdeckung an Achse 1 ist durch Ausstellen des Kotflügels oder durch Anbau von dauerhaft befestigten Karosserieteilen im Bereich 0° bis 50° hinter Radmitte herzustellen. Die gesamte Breite der Rad-/Reifenkombination muss, unter Beachtung des maximal möglichen Betriebsmaßes des Reifens (1,04-fache der Nennbreite des Reifens), in dem oben genannten Bereich abgedeckt sein.

K1c Die Radabdeckung an Achse 1 ist durch Ausstellen der Frontschürze und des Kotflügels oder durch Anbau von dauerhaft befestigten Karosserieteilen im Bereich 30° vor bis 50° hinter Radmitte herzustellen. Die gesamte Breite der Rad-/Reifenkombination muss, unter Beachtung des maximal möglichen Betriebsmaßes des Reifens (1,04-fache der Nennbreite des Reifens), in dem oben genannten Bereich abgedeckt sein.

K2a Die Radabdeckung an Achse 2 ist durch Ausstellen des Kotflügels oder durch Anbau von dauerhaft befestigten Karosserieteilen im Bereich 0° bis 30° vor Radmitte herzustellen. Die gesamte Breite der Rad-/Reifenkombination muss, unter Beachtung des maximal möglichen Betriebsmaßes des Reifens (1,04-fache der Nennbreite des Reifens), in dem oben genannten Bereich abgedeckt sein.

K2b Die Radabdeckung an Achse 2 ist durch Ausstellen der Heckschürze und des Kotflügels oder durch Anbau von dauerhaft befestigten Karosserieteilen im Bereich 0° bis 50° hinter Radmitte herzustellen. Die gesamte Breite der Rad-/Reifenkombination muss, unter Beachtung des maximal möglichen Betriebsmaßes des Reifens (1,04-fache der Nennbreite des Reifens), in dem oben genannten Bereich abgedeckt sein.

K2c Die Radabdeckung an Achse 2 ist durch Ausstellen der Heckschürze und des Kotflügels oder durch Anbau von dauerhaft befestigten Karosserieteilen im Bereich 30° vor bis 50° hinter Radmitte herzustellen. Die gesamte Breite der Rad-/Reifenkombination muss, unter Beachtung des maximal möglichen Betriebsmaßes des Reifens (1,04-fache der Nennbreite des Reifens), in dem oben genannten Bereich abgedeckt sein.

K3a An Achse 1 sind die Schrauben zur Befestigung der Radhausinnenverkleidung an den Radhausausschnittkanten (100 mm hinter Radmitte) zu entfernen und die Befestigungslasche vollständig nach oben zu biegen. Die Radhausinnenverkleidungen sind anschließend dauerhaft neu zu befestigen.

K3i An Achse 1 ist die Radhausinnenverkleidung an der Radhausausschnittkante auszuschneiden bzw. um 5 mm zu kürzen und anschließend dauerhaft neu zu befestigen.

K41 An Achse 1 ist durch Nacharbeiten der Radhausausschnittkanten eine ausreichende Freigängigkeit der Rad-Reifenkombination herzustellen.

Anlage 3 zum Prüfbericht Nr. **55803821** (2. Ausfertigung)Prüfgegenstand
HerstellerPKW-Sonderrad 8JX18EH2+ Typ BERGHEM 188
G.M.P. GROUP SRL

Seite 22 von 29

K42 An Achse 2 ist durch Nacharbeiten der Radhausausschnittkanten eine ausreichende Freigängigkeit der Rad-Reifenkombination herzustellen.

K43 An Achse 1 ist durch Aufweiten der Kotflügel bzw. inneren Seitenteile eine ausreichende Freigängigkeit der Rad-Reifen-Kombination herzustellen.

K44 An Achse 2 ist durch Aufweiten der Kotflügel bzw. inneren Seitenteile eine ausreichende Freigängigkeit der Rad-Reifenkombination herzustellen.

K45 An Achse 1 ist durch Nacharbeiten der Radhausinnenkotflügel, Kunststoffeinsätze bzw. deren Befestigungsteile eine ausreichende Freigängigkeit der Rad-Reifenkombination herzustellen. Ein evtl. vorhandener Spritzschutz für den Ansaugweg des Luftfilters muss erhalten bleiben.

K46 An Achse 2 ist durch Nacharbeiten der Radhausinnenkotflügel, Kunststoffeinsätze bzw. deren Befestigungsteile eine ausreichende Freigängigkeit der Rad-Reifenkombination herzustellen.

K4h An Achse 2 ist die Radhausinnenverkleidung am Übergang von der Radhausausschnittkante zur Heckschürze auszuschneiden bzw. um 5 mm zu kürzen.

K4i An Achse 2 ist die Radhausinnenverkleidung an der Radhausausschnittkante auszuschneiden bzw. um 5 mm zu kürzen und anschließend dauerhaft neu zu befestigen.

K4k An Achse 2 ist das Halteblech der Radhausinnenverkleidung oberhalb der Radhausausschnittkante vollständig anzulegen.

K56 Durch Nacharbeit der Heckschürze am Übergang zum Radhausausschnitt ist eine ausreichende Freigängigkeit der Rad-Reifenkombination herzustellen.

K5a An Achse 1 sind die Radhausausschnittkanten im Bereich 100 mm vor bis 100 mm hinter Radmitte vollständig umzulegen.

K5b An Achse 1 sind die Radhausausschnittkanten im Bereich 150 mm vor bis 150 mm hinter Radmitte vollständig umzulegen.

K5c An Achse 1 sind die Radhausausschnittkanten im Bereich 100 mm vor bis 200 mm hinter Radmitte vollständig umzulegen.

K5d An Achse 1 sind die Radhausausschnittkanten im Bereich 200 mm vor bis 200 mm hinter Radmitte vollständig umzulegen.

K5f An Achse 1 sind die Radhausausschnittkanten im Bereich 150 mm vor bis 300 mm hinter Radmitte vollständig umzulegen.

K5i An Achse 1 sind die in das Radhaus ragenden Kanten der Frontschürze auf einer Länge von 100 mm bis auf die Innenkontur des umgelegten Radlaufes folgend zu kürzen.

K5k An Achse 1 ist die Befestigungslasche der Frontschürze am Übergang zur Radhausausschnittkante um 5 mm zu kürzen oder um das gleiche Maß nach vorne/oben zu biegen.

K5l An Achse 1 ist die Befestigungslasche der Frontschürze am Übergang zur Radhausausschnittkante um 10 mm zu kürzen oder um das gleiche Maß nach vorne/oben zu biegen.

K5v An Achse 1 sind die Kunststoff-Radhausausschnittkanten im Bereich 100 mm vor bis 100 mm hinter Radmitte um 5 mm auszuschneiden bzw. zu kürzen.

Anlage 3 zum Prüfbericht Nr. **55803821** (2. Ausfertigung)Prüfgegenstand
HerstellerPKW-Sonderrad 8JX18EH2+ Typ BERGHEM 188
G.M.P. GROUP SRL

Seite 23 von 29

K5w An Achse 1 sind die Kunststoff-Radhausausschnittkanten im Bereich 200 mm vor bis 200 mm hinter Radmitte um 5 mm auszuschneiden bzw. zu kürzen.

K5x An Achse 1 sind die Kunststoff-Radhausausschnittkanten im Bereich 200 mm vor bis 200 mm hinter Radmitte vollständig auszuschneiden bzw. vollständig zu kürzen.

K6a An Achse 2 sind die Radhausausschnittkanten im Bereich 100 mm vor bis 100 mm hinter Radmitte vollständig umzulegen.

K6d An Achse 2 sind die Radhausausschnittkanten im Bereich 200 mm vor bis 200 mm hinter Radmitte vollständig umzulegen.

K6f An Achse 2 sind die Radhausausschnittkanten im Bereich 300 mm vor bis 150 mm nach Radmitte vollständig umzulegen.

K6g An Achse 2 ist die Befestigungslasche der Heckschürze am Übergang zur Radhausausschnittkante um 5 mm zu kürzen oder um das gleiche Maß nach hinten/oben zu biegen.

K6h An Achse 2 ist die Befestigungslasche der Heckschürze am Übergang zur Radhausausschnittkante um 10 mm zu kürzen oder um das gleiche Maß nach hinten/oben zu biegen. Die Befestigungsschraube ist soweit wie möglich nach hinten zu versetzen.

K6i An Achse 2 sind die in das Radhaus ragenden Kanten der Heckschürze auf einer Länge von 100 mm bis auf die Innenkontur des umgelegten Radlaufes folgend zu kürzen.

K6j An Achse 2 sind die Radhausausschnittkanten am Übergang zur Heckschürze vollständig umzulegen.

K6k An Achse 2 ist die Heckschürze einschließlich Innenverkleidung am Übergang zur Radhausausschnittkante um 5 mm auszustellen.

K6r An Achse 2 sind die Radhausausschnittkanten im Bereich 300mm vor bis 200mm nach Radmitte vollständig umzulegen.

K6u An Achse 2 sind die Kunststoff-Radhausausschnittkanten im Bereich 250 mm vor bis 300 mm hinter Radmitte vollständig auszuschneiden bzw. zu kürzen.

K6v An Achse 2 sind die Kunststoff-Radhausausschnittkanten im Bereich 100 mm vor bis 100 mm hinter Radmitte um 5 mm auszuschneiden bzw. zu kürzen.

K6w An Achse 2 sind die Kunststoff-Radhausausschnittkanten im Bereich 200 mm vor bis 200 mm hinter Radmitte um 5 mm auszuschneiden bzw. zu kürzen.

K6x An Achse 2 sind die Kunststoff-Radhausausschnittkanten im Bereich 200 mm vor bis 200 mm hinter Radmitte um 10 mm auszuschneiden bzw. zu kürzen.

K6y An Achse 2 sind die Kunststoff-Radhausausschnittkanten im Bereich 300 mm vor bis 200 mm hinter Radmitte vollständig auszuschneiden bzw. zu kürzen.

K75 An Achse 1 ist durch Nacharbeiten der Radhausinnenkotflügel vor Radmitte eine ausreichende Freigängigkeit der Rad-Reifenkombination herzustellen.

K7a An Achse 1 sind die Radhausausschnittkanten im Bereich 100 mm vor bis 100 mm hinter Radmitte um 5 mm aufzuweiten.

Anlage 3 zum Prüfbericht Nr. **55803821** (2. Ausfertigung)Prüfgegenstand
HerstellerPKW-Sonderrad 8JX18EH2+ Typ BERGHEM 188
G.M.P. GROUP SRL

Seite 24 von 29

K7d An Achse 1 sind die Radhausausschnittkanten im Bereich 200 mm vor bis 200 mm hinter Radmitte um 5 mm aufzuweiten.

K7i An Achse 1 sind die Radhausausschnittkanten im Bereich 200 mm vor bis 200 mm hinter Radmitte um 10 mm aufzuweiten.

K8a An Achse 2 sind die Radhausausschnittkanten im Bereich 100 mm vor bis 100 mm hinter Radmitte um 5 mm aufzuweiten.

K8e An Achse 2 sind die Radhausausschnittkanten im Bereich 200 mm vor bis 200 mm hinter Radmitte um 5 mm aufzuweiten.

K8h An Achse 2 sind die Radhausausschnittkanten im Bereich 300 mm vor bis 200 mm hinter Radmitte um 5 mm aufzuweiten.

K8i An Achse 2 sind die Radhausausschnittkanten im Bereich 200 mm vor bis 200 mm hinter Radmitte um 10 mm aufzuweiten.

K8m An Achse 2 sind die Radhausausschnittkanten im Bereich 300 mm vor bis 200 mm hinter Radmitte um 10 mm aufzuweiten.

K8s An Achse 2 sind die Radhausausschnittkanten im Bereich 300 mm vor bis 200 mm hinter Radmitte um 15 mm aufzuweiten.

K8z An Achse 2 sind die Radhausausschnittkanten im Bereich 200mm vor bis 300mm hinter Radmitte um 5mm aufzuweiten.

K9v An Achse 2 sind die in das Radhaus ragenden Kanten der Zusatzradabdeckungen auf einer Länge von 100 mm bis auf die Innenkontur des Radlaufes folgend zu kürzen.

KMV Betrifft nur Fahrzeugvarianten mit serienmäßigen Kunststoffverbreiterungen bzw. mit zusätzlichen Kotflügelverbreiterungen (Radlaufleisten).

KOV Betrifft nur Fahrzeugvarianten ohne serienmäßige Kunststoffverbreiterungen bzw. ohne zusätzliche Kotflügelverbreiterungen (Radlaufleisten).

L05 Die Verwendung dieser Rad-/Reifen-Kombination(en) ist(sind) nicht zulässig an Fahrzeugen mit Allradlenkung (4WS).

L06 Diese Rad-/Reifen-Kombination(en) ist (sind) zulässig an Fahrzeugausführungen mit und ohne Allradlenkung (4WS).

LM4 Die Verwendung dieser Rad-/Reifen-Kombination(en) ist(sind) zulässig an Fahrzeugen mit serienmäßiger Hinterachslenkung (4WS) mit einem Lenkwinkel von bis zu 4,5°.

LM5 Die Verwendung dieser Rad-/Reifen-Kombination(en) ist(sind) zulässig an Fahrzeugen mit optionaler Hinterachslenkung (4WS) mit einem Lenkwinkel von bis zu 10°. (Option/Code 216)

Lim Die Rad-/Reifen-Kombination ist zulässig für Fahrzeugausführungen der Karosserieform Limousine.

M+S Diese Reifengröße ist nur zulässig als M+S-Bereifung (Kennzeichnung mit Piktogramm eines dreieipfligen Berges mit Schneeflocke, Alpine-Symbol).

MHy Auch zulässig für Fahrzeugausführungen mit Hybridantrieb (Hybridelektrofahrzeug).

Anlage 3 zum Prüfbericht Nr. **55803821** (2. Ausfertigung)Prüfgegenstand
HerstellerPKW-Sonderrad 8JX18EH2+ Typ BERGHEM 188
G.M.P. GROUP SRL

Seite 25 von 29

MpH Auch zulässig für Fahrzeugausführungen mit Hybridantrieb (Hybridelektrofahrzeug; HEV), incl. Plug-in Hybrid Fahrzeuge bzw. extern aufladbare Hybrid-Elektro-Fahrzeuge (PHEV bzw. OVC-HEV).

NA1 Nicht zulässig bei Fahrzeugen (Audi A6 allroad, Typ 4G) mit serienmäßigen Reifengrößen 235/55R18, 255/45R19 oder 255/40R20 (u. a. Fahrzeugschein, Zulassungsbescheinigung I, COC-Papier oder Bedienungsanleitung).

NBF Nicht für gepanzerte bzw. beschussgeschützte Fahrzeugausführungen.

NoD Nicht zulässig für Fahrzeugausführungen mit Dieselmotor.

NoE Nicht für "reines" Elektrofahrzeug (Battery Electric Vehicle "BEV").

NoH Nicht für Hybrid-Fahrzeuge bzw. Fahrzeugausführungen mit Hybridantrieb (Hybridelektrofahrzeug).

NoP Nicht für Plug-in Hybrid-Fahrzeuge bzw. extern aufladbare Hybrid-Elektro-Fahrzeuge (PHEV bzw. OVC-HEV).

P40 Aufgrund fehlender Freigängigkeit zur Bremsanlage sind die Räder nicht zulässig an Fahrzeugen mit Bremsscheibendurchmesser 400 mm an Achse1.

R02 Diese Reifengröße ist nur an Achse 1 zulässig.

R03 Diese Reifengröße ist nur an Achse 2 zulässig.

R09 Diese Reifengröße ist nur zulässig, wenn sie bereits als Serienbereifung freigegeben ist (Fahrzeugschein, Zulassungsbescheinigung I oder COC-Papier).

R35 Bei dieser Serien-Reifengröße sind die Empfehlungen des Fahrzeugherstellers zu beachten (u. a. Fahrzeugschein, Zulassungsbescheinigung I, COC-Papier oder Bedienungsanleitung).

R37 Diese Reifengröße ist nicht geprüft für Fahrzeuge, die serienmäßig ausschließlich mit größeren und/oder breiteren Reifengrößen (u. a. Fahrzeugschein, Zulassungsbescheinigung I, COC-Papier oder Bedienungsanleitung) ausgerüstet sind.

R70 Für das Fahrzeug ist die Reifengröße auf der im Gutachten genannten Radgröße durch den Reifenhersteller zu bestätigen. Diese Bestätigung ist vom Führer des Fahrzeugs mitzuführen.

Rm1 Diese Rad-Reifen-Kombinationen sind zulässig bei Fahrzeugen mit Serienbereifung 225/55R17 (u.a. Zulassungsbescheinigung I, COC-Papier oder Bedienungsanleitung).

S01 Zur Befestigung der Räder dürfen nur die serienmäßigen Befestigungsmittel Nr. S01 (siehe Seite 1) verwendet werden.

S02 Zur Befestigung der Räder dürfen nur die mitgelieferten Befestigungsmittel Nr. S02 (siehe Seite 1) verwendet werden.

S03 Zur Befestigung der Räder dürfen nur die mitgelieferten Befestigungsmittel Nr. S03 (siehe Seite 1) verwendet werden.

S04 Zur Befestigung der Räder dürfen nur die mitgelieferten Befestigungsmittel Nr. S04 (siehe Seite 1) verwendet werden.

S05 Zur Befestigung der Räder dürfen nur die mitgelieferten Befestigungsmittel Nr. S05 (siehe Seite 1) verwendet werden.

Anlage 3 zum Prüfbericht Nr. **55803821** (2. Ausfertigung)Prüfgegenstand
HerstellerPKW-Sonderrad 8JX18EH2+ Typ BERGHEM 188
G.M.P. GROUP SRL

Seite 26 von 29

S06 Zur Befestigung der Räder dürfen nur die mitgelieferten Befestigungsmittel Nr. S06 (siehe Seite 1) verwendet werden.

S07 Zur Befestigung der Räder dürfen nur die mitgelieferten Befestigungsmittel Nr. S07 (siehe Seite 1) verwendet werden.

S08 Zur Befestigung der Räder dürfen nur die mitgelieferten Befestigungsmittel Nr. S08 (siehe Seite 1) verwendet werden.

S09 Zur Befestigung der Räder dürfen nur die mitgelieferten Befestigungsmittel Nr. S09 (siehe Seite 1) verwendet werden.

S10 Zur Befestigung der Räder dürfen nur die mitgelieferten Befestigungsmittel Nr. S10 (siehe Seite 1) verwendet werden.

SP2 Rad/Reifen-Kombination ist nur zulässig an Fahrzeugausführungen mit serienmäßiger Radabdeckung an der Heckschürze oder AMG Verbreiterungssatz.

T00 Reifen (LI 100) nur zulässig für Fahrzeuge mit zul. Achslasten bis 1600 kg (Fzg.-Schein, Ziff. 16 bzw. Zulassungsbescheinigung Feld 8). Abschlüsse der Tragfähigkeit aufgrund der Bauartbedingten Höchstgeschwindigkeit (Fzg.-Schein, Ziff. 6 bzw. Zulassungsbescheinigung Feld T) sind zu berücksichtigen.

T01 Reifen (LI 101) nur zulässig für Fahrzeuge mit zul. Achslasten bis 1650 kg (Fzg.-Schein, Ziff. 16 bzw. Zulassungsbescheinigung Feld 8). Abschlüsse der Tragfähigkeit aufgrund der Bauartbedingten Höchstgeschwindigkeit (Fzg.-Schein, Ziff. 6 bzw. Zulassungsbescheinigung Feld T) sind zu berücksichtigen.

T02 Reifen (LI 102) nur zulässig für Fahrzeuge mit zul. Achslasten bis 1700 kg (Fzg.-Schein, Ziff. 16 bzw. Zulassungsbescheinigung Feld 8). Abschlüsse der Tragfähigkeit aufgrund der Bauartbedingten Höchstgeschwindigkeit (Fzg.-Schein, Ziff. 6 bzw. Zulassungsbescheinigung Feld T) sind zu berücksichtigen.

T03 Reifen (LI 103) nur zulässig für Fahrzeuge mit zul. Achslasten bis 1750 kg (Fzg.-Schein, Ziff. 16 bzw. Zulassungsbescheinigung Feld 8). Abschlüsse der Tragfähigkeit aufgrund der Bauartbedingten Höchstgeschwindigkeit (Fzg.-Schein, Ziff. 6 bzw. Zulassungsbescheinigung Feld T) sind zu berücksichtigen.

T04 Reifen (LI 104) nur zulässig für Fahrzeuge mit zul. Achslasten bis 1800 kg (Fzg.-Schein, Ziff. 16 bzw. Zulassungsbescheinigung Feld 8). Abschlüsse der Tragfähigkeit aufgrund der Bauartbedingten Höchstgeschwindigkeit (Fzg.-Schein, Ziff. 6 bzw. Zulassungsbescheinigung Feld T) sind zu berücksichtigen.

T82 Reifen (LI 82) nur zulässig für Fahrzeuge mit zul. Achslasten bis 950 kg (Fzg.-Schein, Ziff. 16 bzw. Zulassungsbescheinigung Feld 8). Abschlüsse der Tragfähigkeit aufgrund der Bauartbedingten Höchstgeschwindigkeit (Fzg.-Schein, Ziff. 6 bzw. Zulassungsbescheinigung Feld T) sind zu berücksichtigen.

T83 Reifen (LI 83) nur zulässig für Fahrzeuge mit zul. Achslasten bis 974 kg (Fzg.-Schein, Ziff. 16 bzw. Zulassungsbescheinigung Feld 8). Abschlüsse der Tragfähigkeit aufgrund der Bauartbedingten Höchstgeschwindigkeit (Fzg.-Schein, Ziff. 6 bzw. Zulassungsbescheinigung Feld T) sind zu berücksichtigen.

T84 Reifen (LI 84) nur zulässig für Fahrzeuge mit zul. Achslasten bis 1000 kg (Fzg.-Schein, Ziff. 16 bzw. Zulassungsbescheinigung Feld 8). Abschlüsse der Tragfähigkeit aufgrund der Bauartbedingten Höchstgeschwindigkeit (Fzg.-Schein, Ziff. 6 bzw. Zulassungsbescheinigung Feld T) sind zu berücksichtigen.

T85 Reifen (LI 85) nur zulässig für Fahrzeuge mit zul. Achslasten bis 1030 kg (Fzg.-Schein, Ziff. 16 bzw. Zulassungsbescheinigung Feld 8). Abschlüsse der Tragfähigkeit aufgrund der Bauartbedingten Höchstgeschwindigkeit (Fzg.-Schein, Ziff. 6 bzw. Zulassungsbescheinigung Feld T) sind zu berücksichtigen.

Anlage 3 zum Prüfbericht Nr. **55803821** (2. Ausfertigung)Prüfgegenstand
HerstellerPKW-Sonderrad 8JX18EH2+ Typ BERGHEM 188
G.M.P. GROUP SRL

Seite 27 von 29

T86 Reifen (LI 86) nur zulässig für Fahrzeuge mit zul. Achslasten bis 1060 kg (Fzg.-Schein, Ziff. 16 bzw. Zulassungsbescheinigung Feld 8). Abschläge der Tragfähigkeit aufgrund der Bauartbedingen Höchstgeschwindigkeit (Fzg.-Schein, Ziff. 6 bzw. Zulassungsbescheinigung Feld T) sind zu berücksichtigen.

T87 Reifen (LI 87) nur zulässig für Fahrzeuge mit zul. Achslasten bis 1090 kg (Fzg.-Schein, Ziff. 16 bzw. Zulassungsbescheinigung Feld 8). Abschläge der Tragfähigkeit aufgrund der Bauartbedingen Höchstgeschwindigkeit (Fzg.-Schein, Ziff. 6 bzw. Zulassungsbescheinigung Feld T) sind zu berücksichtigen.

T88 Reifen (LI 88) nur zulässig für Fahrzeuge mit zul. Achslasten bis 1120 kg (Fzg.-Schein, Ziff. 16 bzw. Zulassungsbescheinigung Feld 8). Abschläge der Tragfähigkeit aufgrund der Bauartbedingen Höchstgeschwindigkeit (Fzg.-Schein, Ziff. 6 bzw. Zulassungsbescheinigung Feld T) sind zu berücksichtigen.

T89 Reifen (LI 89) nur zulässig für Fahrzeuge mit zul. Achslasten bis 1160 kg (Fzg.-Schein, Ziff. 16 bzw. Zulassungsbescheinigung Feld 8). Abschläge der Tragfähigkeit aufgrund der Bauartbedingen Höchstgeschwindigkeit (Fzg.-Schein, Ziff. 6 bzw. Zulassungsbescheinigung Feld T) sind zu berücksichtigen.

T90 Reifen (LI 90) nur zulässig für Fahrzeuge mit zul. Achslasten bis 1200 kg (Fzg.-Schein, Ziff. 16 bzw. Zulassungsbescheinigung Feld 8). Abschläge der Tragfähigkeit aufgrund der Bauartbedingen Höchstgeschwindigkeit (Fzg.-Schein, Ziff. 6 bzw. Zulassungsbescheinigung Feld T) sind zu berücksichtigen.

T91 Reifen (LI 91) nur zulässig für Fahrzeuge mit zul. Achslasten bis 1230 kg (Fzg.-Schein, Ziff. 16 bzw. Zulassungsbescheinigung Feld 8). Abschläge der Tragfähigkeit aufgrund der Bauartbedingen Höchstgeschwindigkeit (Fzg.-Schein, Ziff. 6 bzw. Zulassungsbescheinigung Feld T) sind zu berücksichtigen.

T92 Reifen (LI 92) nur zulässig für Fahrzeuge mit zul. Achslasten bis 1260 kg (Fzg.-Schein, Ziff. 16 bzw. Zulassungsbescheinigung Feld 8). Abschläge der Tragfähigkeit aufgrund der Bauartbedingen Höchstgeschwindigkeit (Fzg.-Schein, Ziff. 6 bzw. Zulassungsbescheinigung Feld T) sind zu berücksichtigen.

T93 Reifen (LI 93) nur zulässig für Fahrzeuge mit zul. Achslasten bis 1300 kg (Fzg.-Schein, Ziff. 16 bzw. Zulassungsbescheinigung Feld 8). Abschläge der Tragfähigkeit aufgrund der Bauartbedingen Höchstgeschwindigkeit (Fzg.-Schein, Ziff. 6 bzw. Zulassungsbescheinigung Feld T) sind zu berücksichtigen.

T94 Reifen (LI 94) nur zulässig für Fahrzeuge mit zul. Achslasten bis 1340 kg (Fzg.-Schein, Ziff. 16 bzw. Zulassungsbescheinigung Feld 8). Abschläge der Tragfähigkeit aufgrund der Bauartbedingen Höchstgeschwindigkeit (Fzg.-Schein, Ziff. 6 bzw. Zulassungsbescheinigung Feld T) sind zu berücksichtigen.

T95 Reifen (LI 95) nur zulässig für Fahrzeuge mit zul. Achslasten bis 1380 kg (Fzg.-Schein, Ziff. 16 bzw. Zulassungsbescheinigung Feld 8). Abschläge der Tragfähigkeit aufgrund der Bauartbedingen Höchstgeschwindigkeit (Fzg.-Schein, Ziff. 6 bzw. Zulassungsbescheinigung Feld T) sind zu berücksichtigen.

T96 Reifen (LI 96) nur zulässig für Fahrzeuge mit zul. Achslasten bis 1420 kg (Fzg.-Schein, Ziff. 16 bzw. Zulassungsbescheinigung Feld 8). Abschläge der Tragfähigkeit aufgrund der Bauartbedingen Höchstgeschwindigkeit (Fzg.-Schein, Ziff. 6 bzw. Zulassungsbescheinigung Feld T) sind zu berücksichtigen.

T97 Reifen (LI 97) nur zulässig für Fahrzeuge mit zul. Achslasten bis 1460 kg (Fzg.-Schein, Ziff. 16 bzw. Zulassungsbescheinigung Feld 8). Abschläge der Tragfähigkeit aufgrund der Bauartbedingen Höchstgeschwindigkeit (Fzg.-Schein, Ziff. 6 bzw. Zulassungsbescheinigung Feld T) sind zu berücksichtigen.

T98 Reifen (LI 98) nur zulässig für Fahrzeuge mit zul. Achslasten bis 1500 kg (Fzg.-Schein, Ziff. 16 bzw. Zulassungsbescheinigung Feld 8). Abschläge der Tragfähigkeit aufgrund der Bauartbedingen Höchstgeschwindigkeit (Fzg.-Schein, Ziff. 6 bzw. Zulassungsbescheinigung Feld T) sind zu berücksichtigen.

T99 Reifen (LI 99) nur zulässig für Fahrzeuge mit zul. Achslasten bis 1550 kg (Fzg.-Schein, Ziff. 16 bzw. Zulassungsbescheinigung Feld 8). Abschläge der Tragfähigkeit aufgrund der Bauartbedingen Höchstgeschwindigkeit (Fzg.-Schein, Ziff. 6 bzw. Zulassungsbescheinigung Feld T) sind zu berücksichtigen.

Anlage 3 zum Prüfbericht Nr. **55803821** (2. Ausfertigung)
 Prüfgegenstand
Hersteller

 PKW-Sonderrad 8JX18EH2+ Typ BERGHEM 188
G.M.P. GROUP SRL

Seite 28 von 29

V00 Unterschiedliche Reifengrößen auf Vorder- und Hinterachse sind nicht zulässig für Fahrzeugausführungen mit Allradantrieb (z.B. AWD, 4-Matic, Syncro, 4x4, ...).

V01 Unterschiedliche Reifengrößen auf Vorder- und Hinterachse sind für Fahrzeuge mit Allradantrieb (4-Matic) bei Baureihe 212 nur ab EG-Genehmigungsstand: e1*2001/116*0501*08, bzw. bei Baureihe 212 K nur ab Genehmigungsstand: e1*2007/46*0200*07 zulässig.

V18 Bei Verwendung verschiedener Reifengrößen an Vorder- und Hinterachse sind folgende Reifenkombinationen, sofern die Reifengrößen in der Spalte "Reifen" aufgeführt sind, möglich:

	Vorderachse	Hinterachse
Nr. 1	205/40R18	225/35R18
Nr. 2	205/45R18	225/40R18
Nr. 3	215/40R18	245/35R18, 255/35R18
Nr. 4	215/45R18	235/40R18, 245/40R18
Nr. 5	215/55R18	235/50R18
Nr. 6	225/40R18	245/35R18, 255/35R18, 265/35R18, 285/30R18, 295/30R18
Nr. 7	225/45R18	245/40R18, 255/40R18, 275/35R18, 285/35R18
Nr. 8	225/50R18	245/45R18, 255/45R18
Nr. 9	235/40R18	255/35R18, 265/35R18, 275/35R18, 315/30R18
Nr. 10	235/45R18	255/40R18, 265/40R18, 275/40R18, 295/35R18
Nr. 11	235/50R18	255/45R18, 285/40R18
Nr. 12	235/60R18	255/55R18, 285/50R18
Nr. 13	235/65R18	255/60R18
Nr. 14	245/35R18	255/35R18
Nr. 15	245/40R18	255/40R18, 265/35R18, 275/35R18, 285/35R18
Nr. 16	245/45R18	265/40R18, 275/40R18, 285/40R18
Nr. 17	245/50R18	275/45R18
Nr. 18	255/40R18	285/35R18, 295/35R18
Nr. 19	255/45R18	275/40R18, 285/40R18
Nr. 20	255/50R18	285/45R18
Nr. 21	255/55R18	285/50R18
Nr. 22	265/35R18	295/30R18, 315/30R18

Es sind nur Reifen eines Herstellers und achsweise eines Profiltyps zulässig, für die der Reifen- oder Fahrzeughersteller die Eignung für das jeweilige Fahrzeug bestätigt. Diese Bestätigung ist vom Führer des Fahrzeugs mitzuführen.

W36 Aufgrund fehlender Freigängigkeit zur Bremsanlage sind die Sonderräder nicht zulässig an Fahrzeugen mit Bremsscheibendurchmesser 360 mm an Achse2.

X36 Räder nur zulässig für Fahrzeugausführungen mit Bremsscheibendurchmesser 360 mm an Achse 1.

X77 Rad-/Reifenkombination nicht zulässig für Fahrzeugausführungen mit 3. Sitzreihe.

X93 Räder nicht zulässig für Fahrzeugausführungen mit Bremsscheibendurchmesser 390 mm an Achse 1.

Y66 Aufgrund fehlender Freigängigkeit zur Bremsanlage sind die Sonderräder nicht zulässig an Fahrzeugausführungen mit Allradantrieb in Verbindung mit Bremsscheibendurchmesser 344 mm an Achse 1.

Y85 Die Rad-/Reifen-Kombination ist zulässig für 5-türige Fahrzeugausführungen der Karosserieform Schräghecklimousine (Fließheck).

Anlage 3 zum Prüfbericht Nr.55803821 (2. Ausfertigung)

Prüfgegenstand
Hersteller

PKW-Sonderrad 8JX18EH2+ Typ BERGHEM 188
G.M.P. GROUP SRL

Seite 29 von 29

Z18 Diese Rad-Reifen-Kombinationen sind zulässig bei Fahrzeugen mit 18-Zoll-Serien-Reifengrößen (u.a. Fahrzeugschein, Zulassungsbescheinigung I, COC-Papier oder Bedienungsanleitung).

Prüfort und Prüfdatum

Die Verwendungsprüfung fand am 2. Dezember 2025 in Lamsheim statt.

Prüfergebnis

Aufgrund der durchgeführten Prüfungen bestehen keine technischen Bedenken o.g. Sonderräder unter Beachtung der Auflagen und Hinweise zu verwenden.

Die in diesem Gutachten aufgeführten Fahrzeugtypen entsprechen auch nach der Umrüstung den heute gültigen Vorschriften der StVZO. Das Gutachten verliert seine Gültigkeit, wenn sich entsprechende Bauvorschriften der StVZO ändern oder an den Kraftfahrzeugen Änderungen eintreten, die die Begutachtungspunkte beeinflussen.

Das Gutachten umfasst Blatt 1 bis 29 und gilt für Sonderräder ab Herstellungsdatum März 2021.

Der Technische Dienst Typprüfstelle Fahrzeuge/Fahrzeugteile der TÜV Rheinland Kraftfahrt GmbH, Am Grauen Stein, 51105 Köln ist mit seinem Ingenieurzentrum Technologiezentrum Typprüfstelle, Lamsheim für die angewendeten Prüfverfahren vom Kraftfahrt-Bundesamt entsprechend EG-FGV für das Typprüfverfahren des KBA unter der Nummer KBA-P 00010-96 benannt.

Lamsheim, 2. Dezember 2025



Schmidt

00459799.DOCX JR-CS

Anlage 4 zum Prüfbericht Nr.55803821 (2. Ausfertigung)

Prüfgegenstand PKW-Sonderrad 8JX18EH2+ Typ BERGHEM 188
 Hersteller G.M.P. GROUP SRL

Seite 1 von 20

Auftraggeber G.M.P. GROUP SRL
 Via Luigi Galvani 8-12
 IT-24061 Albano Sant'Alessandro (BG)

Prüfgegenstand PKW-Sonderrad
 Modell BERGHEM
 Typ BERGHEM 188
 Radgröße 8JX18EH2+
 Zentrierart Mittenzentrierung

Ausführung	Kennzeichnung Rad/ Zentrierring	Lochzahl/ Lochkreis- (mm)/ Mittenloch-ø (mm)	Einpress- tiefe (mm)	Rad- last (kg)	Abrollumfang (mm)
BERG80184 5154	BERGHEM 188 5X112 ET45 / ohne Ring	5/112/66,6	45	850	2350

Kennzeichnungen

KBA-Nummer 53837
 Herstellerzeichen G.M.P. GROUP
 Radtyp und Ausführung BERGHEM 188...(s.o.)
 Radgröße 8JX18EH2+
 Einpresstiefe ET...(s.o.)
 Herkunftsmerkmal MADE IN ITALY
 Herstelldatum Monat und Jahr

Befestigungsmittel

Nr.	Art der Befestigungsmittel	Bund	Anzugsmoment (Nm)	Schaftlänge (mm)
S01	Serienschraube M14x1,5	Kugel D=28mm	130	27,5
S02	Schraube M14x1,5	Kugel D=28mm	150	27
S03	Schraube M14x1,5	Kugel D=28mm	120	27
S04	Schraube M14x1,5	Kugel D=28mm	150	28
S05	Schraube M14x1,5	Kugel D=28mm	140	28
S06	Schraube M14x1,5	Kugel D=28mm	180	28
S07	Schraube M14x1,5	Kugel D=28mm	160	28
S08	Schraube M14x1,5	Kugel D=28mm	140	27

Prüfungen

Entsprechend den Kriterien des VdTÜV Merkblattes 751 (in der jeweils gültigen Fassung) wurden an den im Verwendungsbereich aufgeführten Fahrzeugen Anbau-, Freigängigkeits- und Handlingsprüfungen durchgeführt.

Verwendungsbereich

Hersteller Audi
 Mercedes-Benz
 Spurverbreiterung innerhalb 2%

Anlage 4 zum Prüfbericht Nr.55803821 (2. Ausfertigung)
 Prüfgegenstand
Hersteller

 PKW-Sonderrad 8JX18EH2+ Typ BERGHEM 188
G.M.P. GROUP SRL

Seite 2 von 20

Handelsbezeichnung Fahrzeug-Typ ABE/EWG-Nr.	kW-Bereich	Reifen	Reifenbezogene Auflagen und Hinweise	Auflagen und Hinweise
Audi A4 B8, B81 e1*2001/116* 0430*00-41; e13*2007/46*1084*.. (FIN: WAUZZZ8K...)	88-125	215/45R18	A13 R37 T89 T93	A14 A18 A57 Car Lim V18 S03
	88-140	215/45R18	A13 M+S T89 T93	
	88-195	225/45R18	A33 R37 T91 T95	
	88-195	235/40R18	A12 R37	
	88-200	225/45R18	A33 M+S T91 T95	
	88-200	235/40R18	A12 M+S	
	88-200	245/40R18	A12	
Audi A5 / A5 Avant F2 e1*2007/46*1801*46-..	110, 150	225/45R18	A90 T91 T95	A14 A18 A57 Car Lim NoE NoP V00 V18 S05
	110, 150	225/50R18	A12	
	110, 150	235/45R18	A90	
	110, 150	245/45R18	A12	
Audi A5 / A5 Avant TFSle F2 e1*2007/46*1801*52-.. - Plug-in Hybrid	185	235/45R18	A90 T94 T98	A14 A18 A57 Car Lim S05
	185	245/45R18	A12 T00 T96	
Audi A6 / A6 Avant 4G, 4G1 e1*2007/46*0436*...; e13*2007/46*1147*.. - incl. Facelift 2014	100-245	225/50R18	T95 T99	A12 A14 A18 A57 B90 Car Lim NA1 S03
	100-245	235/50R18		
	100-245	245/45R18	T00 T96	
	100-245	255/45R18		
Audi A6 / A6 Avant F2 e1*2007/46*1801*00-56 - nicht für Variante L3.../A3...	100-250	225/55R18		A12 A14 A18 A57 Car KOV L06 Lim NoP S03
	100-250	235/50R18		
	100-250	235/55R18		
	100-250	245/50R18		
	100-250	255/45R18		
Audi A6 / A6 Avant F2 e1*2007/46*1801*51-.. - nur Variante L3.../A3...	150, 270	225/55R18	A94	A14 A18 A57 Car KOV L05 Lim NoE NoP S08
	150, 270	235/50R18	A12	
	150, 270	235/55R18	A12	
	150, 270	245/50R18	A12	
	150, 270	255/45R18	A12	
Audi A6 / A6 Avant TFSle F2 e1*2007/46*1801*00-56 - Plug-in Hybrid - nicht für Variante L3.../A3...	185,195	225/55R18		A12 A14 A18 A56 Car KOV L06 Lim S03
	185,195	235/50R18	T01	
	185,195	235/55R18		
	185,195	245/50R18		
	185,195	255/45R18		
Audi A6 / A6 Avant TFSle F2 e1*2007/46*1801*54-.. - Plug-in Hybrid - nur Variante L3.../A3...	185	225/55R18	A94 T02	A14 A18 A56 Car KOV L05 Lim X36 Z18 S08
	185	235/50R18	A12 T01	
	185	235/55R18	A12	
	185	245/50R18	A12	
	185	255/45R18	A12 T03	
Audi S4 B8, B81 e1*2001/116*0430*...; e13*2007/46*1084*.. (FIN: WAUZZZ8K...)	245	225/45R18	A33 M+S T91 T95	A14 A18 Car Lim S03
	245	235/40R18	A12 M+S T91 T93	
	245	245/40R18	A12	

Anlage 4 zum Prüfbericht Nr.55803821 (2. Ausfertigung)
 Prüfgegenstand
Hersteller

 PKW-Sonderrad 8JX18EH2+ Typ BERGHEM 188
G.M.P. GROUP SRL

Seite 3 von 20

Handelsbezeichnung Fahrzeug-Typ ABE/EWG-Nr.	kW-Bereich	Reifen	Reifenbezogene Auflagen und Hinweise	Auflagen und Hinweise
Audi S5 / S5 Avant F2 e1*2007/46*1801*47-..	270 270	235/45R18 245/45R18	A90 M+S A12 M+S	A14 A18 A56 Car Lim NoE NoP S05
A-Klasse 169 e1*2001/116*0288*..	60-142 60-142	215/40R18 225/35R18	K1c K2b K42 K14 K1c K2b K41 K42 T83 T87	A01 A12 A14 A18 S01
A-Klasse 176, 245G e1*2007/46*0928*..; e1*2001/116* 0470*04-..	66-135 66-160 66-160 66-160 66-160	215/40R18 225/40R18 235/35R18 235/40R18 245/35R18	T85 T89 A01 K2b A01 K1a K2b T86 T90 A01 K1a K2b K5d A01 K1c K2b K5d	A12 A14 A18 A57 Flh V00 V18 S01
A-Klasse F2A e1*2007/46*1829*..	70-140 70-140 70-140 70-140	215/45R18 225/40R18 225/45R18 235/40R18	R37 A01 K5d A01 K5d A01 K1a K5d K6f K7a	A12 A14 A18 A58 F23 Lim NoP V18 Y85 S01
A-Klasse F2A e1*2007/46*1829*..	110-165 110-165 110-165 110-165	215/45R18 225/40R18 225/45R18 235/40R18	R37 A01 K5d A01 K5d A01 K1a K5d K7a	A12 A14 A18 A57 F24 Lim NoP V00 V18 Y85 S01
A-Klasse A 250e F2A e1*2007/46*1829*07-.. - Plug-in Hybrid	118, 120 118, 120 118, 120 118, 120	215/45R18 225/40R18 225/45R18 235/40R18	R37 A01 K5d T92 A01 K5d A01 K1a K5d K6f K7a	A12 A14 A18 A58 F23 Lim V18 Y85 S01
AMG A 45 4Matic 176, 245G, -/AMG e1*2007/46*0928*..; e1*2007/46*1163*.. e1*2007/46*1207*.. e1*2001/116* 0470*04-..	265, 280 265, 280 265, 280 265, 280	215/45R18 225/40R18 235/40R18 245/35R18	M+S M+S T92 A01 K1a K1b T92	A12 A14 A18 A56 Flh S01
AMG CLA 35 F2CLA e1*2007/46*1912*..	225 225 225	225/45R18 235/40R18 245/40R18	M+S A01 K5d A01 K4i K5d K6f K7a K9v	A12 A14 A18 A56 Lim S01
AMG CLA 35 Shooting Brake F2CLA e1*2007/46*1912*..	225 225 225	225/45R18 235/40R18 245/40R18	M+S A01 K5d A01 K4i K5d K6f K7a K9v	A12 A14 A18 A56 Car S01
B-Klasse 245 e1*2001/116*0314*..	70-142 70-142 70-142 70-142	205/40R18 215/40R18 225/35R18 225/40R18	T82 T86 A01 K42 T83 T87 A01 K42	A12 A14 A18 S01
B-Klasse 246, 245G e1*2007/46*0751*..; e1*2001/116* 0470*04-.. - incl. Facelift 2014	66-135 66-155 66-155	215/40R18 225/40R18 235/35R18	K2b T85 T89 K2b K1a K1b K2b T86 T90	A01 A12 A14 A18 A57 NoE S01

Anlage 4 zum Prüfbericht Nr.55803821 (2. Ausfertigung)
 Prüfgegenstand
Hersteller

 PKW-Sonderrad 8JX18EH2+ Typ BERGHEM 188
G.M.P. GROUP SRL

Seite 4 von 20

Handelsbezeichnung Fahrzeug-Typ ABE/EWG-Nr.	kW-Bereich	Reifen	Reifenbezogene Auflagen und Hinweise	Auflagen und Hinweise
B-Klasse F2B e1*2007/46*1909*..	70-165	215/45R18	R37	A12 A14 A18
	70-165	225/40R18	T88 T92	A57 F24 NoP
	70-165	225/45R18	A01 K5b	V00 V18 S01
	70-165	235/40R18	A01 K1a K2b K5d K6f K7a	
B-Klasse F2B e1*2007/46*1909*..	70-140	215/45R18	R37	A12 A14 A18
	70-140	225/40R18	A01 K4i K6f T88 T92	A58 F23 NoP
	70-140	225/45R18	A01 K4i K5b K6f	V18 S01
	70-140	235/40R18	A01 K1a K2b K4i K5d K6f K7a K8h	
B-Klasse B 250e F2B e1*2007/46*1909*05-.. - Plug-in Hybrid	118, 120	215/45R18	R37	A12 A14 A18
	118, 120	225/40R18	A01 K4i K6f T92	A58 F23 V18
	118, 120	225/45R18	A01 K4i K5b K6f	S01
	118, 120	235/40R18	A01 K1a K2b K4i K5d K6f K7a K8h	
B-Klasse electric drive 245G e1*2001/116*0470*.. (28kWh-Batterie)	65 (132)	215/45R18		A12 A14 A18
	65 (132)	225/40R18	T92	A58 Flh KMV
	65 (132)	225/45R18		S01
	65 (132)	235/40R18		
C 63 AMG 204, 204K, -/AMG e1*2001/116* 0431*00-32, 0457*00-25, 0463*00-12, 0464*00-13, - Limousine/Coupe - T-Modell - incl. Facelift 2011 (FIN: WDD204...)	336-373	225/40R18	A90 M+S T88 T92	A14 A18 Car Cpe Lim S01
	336-373	235/40R18	A12 M+S	
C-Klasse 204 e1*2001/116* 0431*29-.. - incl. Facelift 2018 (FIN: W..205...)	85-155	215/45R18	A10 R37 T89 T93	A14 A18 A58 Lim NoP V18 S01
	85-190	225/45R18	A32 T91 T95	
	85-190	235/40R18	A12 T91 T95	
	85-190	245/40R18	A12	
C-Klasse 204 e1*2001/116*0431*.. - Limousine/Coupe - incl. Facelift 2011 (FIN: WDD204...)	88-215	215/40R18	R37 T89	A12 A14 A18 Cpe Lim V18 S01
	88-225	225/40R18	T88 T89	
	88-225	235/35R18	T90	
	88-225	235/40R18	A01 G01	
	88-225	245/35R18	A01 K1a K1b K2b K41 K42 K56 T88 T89	
C-Klasse R2CW e1*2018/858*00016*..	120-150	215/45R18	A10 R37 T89 T93	A14 A18 A57 L05 Lim NoE NoP V18 S02
	120-195	225/45R18	A32 T91 T95	
	120-195	235/40R18	A91 R03 T91 T95	
	120-195	245/40R18	A12 R03 T93 T97	

Anlage 4 zum Prüfbericht Nr.55803821 (2. Ausfertigung)
 Prüfgegenstand
Hersteller

 PKW-Sonderrad 8JX18EH2+ Typ BERGHEM 188
G.M.P. GROUP SRL

Seite 5 von 20

Handelsbezeichnung Fahrzeug-Typ ABE/EWG-Nr.	kW-Bereich	Reifen	Reifenbezogene Auflagen und Hinweise	Auflagen und Hinweise
C-Klasse 4matic 204 e1*2001/116* 0431*29-.. - incl. Facelift 2018 (FIN: W..205...)	125-245	225/45R18	A32	A14 A18 A56 Lim NoP V18 S01
	125-245	235/40R18	A12	
	125-245	245/40R18	A12 R03	
C-Klasse 4matic PHEV 204 e1*2001/116* 0431*53-.. - Plug-in Hybrid (FIN: W..205...)	155	225/45R18	A12 R02	A14 A18 A56 Lim V18 S01
	155	225/45R18	A32 M+S R03 T95	
	155	235/40R18	A12 M+S T95	
	155	245/40R18	A12 R03	
C-Klasse All-Terrain R2CS e1*2018/858*00017*..	145-150	235/45R18	A32	A14 A18 A56 Car KMV L05 NoE NoP S02
C-Klasse Coupé / Cabrio 204 e1*2001/116* 0431*37-.. (Baureihe 205) - incl. Facelift 2018	110-190	225/45R18	A32	A14 A18 A58 Cbo Cpe V18 S01
	110-190	235/40R18	A12	
	110-190	245/40R18	A12	
C-Klasse Coupé / Cabrio 4matic 204 e1*2001/116* 0431*37-.. (Baureihe 205) - incl. Facelift 2018	125-245	225/45R18	A32	A14 A18 A56 Cbo Cpe V18 S01
	125-245	235/40R18	A12	
	125-245	245/40R18	A12 R03	
C-Klasse PHEV 204 e1*2001/116* 0431*35-.. - Plug-in Hybrid (FIN: W..205...)	143, 155	225/45R18	A12 R02 T95	A14 A18 A58 Lim V18 S01
	143, 155	225/45R18	A32 M+S R03 T95	
	143, 155	235/40R18	A12 M+S T95	
	143, 155	245/40R18	A12 T93 T97	
C-Klasse T-Modell 204K e1*2001/116*0457*.. - incl. Facelift 2011 (FIN: WDD204...)	115,135	215/40R18	R03 R37 T89	A12 A14 A18 Car V18 S01
	88-170	215/40R18	R02 R37 T85 T89	
	88-200	235/35R18	T90	
	88-225	225/40R18	T89 T91 T92	
	88-225	235/40R18	A01 G01 T91 T93	
	88-225	245/35R18	A01 K1a K1b K2b K41 K42 K56 T89 T92	
C-Klasse T-Modell 204K e1*2001/116* 0457*25-.. - incl. Facelift 2018 (FIN: W..205...)	85-155	215/45R18	A10 R37 T89 T93	A14 A18 A58 Car NoP V18 S01
	85-190	225/45R18	A32 T91 T95	
	85-190	235/40R18	A12 T91 T95	
	85-190	245/40R18	A12 T93 T97	

Anlage 4 zum Prüfbericht Nr.55803821 (2. Ausfertigung)
 Prüfgegenstand
Hersteller

 PKW-Sonderrad 8JX18EH2+ Typ BERGHEM 188
G.M.P. GROUP SRL

Seite 6 von 20

Handelsbezeichnung Fahrzeug-Typ ABE/EWG-Nr.	kW-Bereich	Reifen	Reifenbezogene Auflagen und Hinweise	Auflagen und Hinweise
C-Klasse T-Modell R2CS e1*2018/858*00017*..	120-150	215/45R18	A10 R37 T93	A14 A18 A57 Car KOV L05 NoE NoP V18 S02
	120-195	225/45R18	A32 T91 T95	
	120-195	235/40R18	A91 R03 T91 T95	
	120-195	245/40R18	A12 R03 T93 T97	
C-Klasse T-Modell 4matic 204K e1*2001/116* 0457*25-.. - incl. Facelift 2018 (FIN: W..205...)	125-245	215/45R18		A14 A18 A56 Car NoP V18 S01
	125-245	225/45R18	A32 T91 T95	
	125-245	235/40R18	A12 T91 T95	
	125-245	245/40R18	A12 R03	
C-Klasse T-Modell PHEV 204K e1*2001/116* 0457*41-.. (FIN: W..205...) - Plug-in Hybrid	143	225/45R18	A12 M+S R02 T95	A14 A18 A58 Car V18 S01
	143	245/40R18	A12 M+S T97	
	143, 155	225/45R18	A32 M+S R03 T95	
	143, 155	235/40R18	A12 M+S T95	
	155	225/45R18	A12 R02 T95	
	155	245/40R18	A12 T97	
CLA 45 AMG 4matic 245G, -/AMG e1*2007/46*1207*..; e1*2001/116* 0470*04-..	265, 280	215/45R18	M+S	A12 A14 A18 A56 Lim S01
	265, 280	225/40R18	M+S T92	
	265, 280	235/40R18		
	265, 280	245/35R18	A01 K1a K1b T92	
CLA 45 AMG 4matic 245G, -/AMG e1*2007/46*1207*..; e1*2001/116* 0470*12-.. - Shooting Brake	265, 280	215/45R18	M+S	A12 A14 A18 A56 Car S01
	265, 280	225/40R18	M+S T92	
	265, 280	235/40R18		
	265, 280	245/35R18	A01 K1a K1b T92	
CLA-Klasse 117, 245G e1*2007/46*1007*..; e1*2001/116* 0470*04-..	80-130	215/40R18	T85 T89	A12 A14 A18 A57 Lim S01
	80-160	225/40R18	A01 K2b	
	80-160	235/35R18	A01 K1a K1b K2b T86 T90	
	80-160	235/40R18	A01 K1a K1b K2b K5d	
CLA-Klasse F2CLA e1*2007/46*1912*..	85-165	215/45R18	R37	A12 A14 A18 A57 F24 Lim NoP V00 V18 S01
	85-165	225/45R18	A01 K2b K5d	
	85-165	235/40R18	A01 K1a K1b K2b K5d	
	85-165	245/40R18	A01 K1a K1b K2b K4i K5d K6f K7i	
CLA-Klasse (Elektro) MMCLAE e1*2018/858*00500*..	135-200	215/45R18	R02 T93	A01 A12 A14 A18 A57 Lim V18 Vn2 S04
	135-200	225/45R18	R02	
	135-200	245/40R18	K2b R03 T97	
CLA-Klasse CLA 250e F2CLA e1*2007/46*1912*.. - Shooting Brake - Plug-in Hybrid	118, 120	215/45R18	R37 T93	A12 A14 A18 A58 Car F23 V18 S01
	118, 120	225/45R18	A01 K5d	
	118, 120	235/40R18	A01 K1a K1b K5d	
	118, 120	245/40R18	A01 K1a K1b K2b K4i K5d K6f K7i	

Anlage 4 zum Prüfbericht Nr.55803821 (2. Ausfertigung)
 Prüfgegenstand
Hersteller

 PKW-Sonderrad 8JX18EH2+ Typ BERGHEM 188
G.M.P. GROUP SRL

Seite 7 von 20

Handelsbezeichnung Fahrzeug-Typ ABE/EWG-Nr.	kW-Bereich	Reifen	Reifenbezogene Auflagen und Hinweise	Auflagen und Hinweise
CLA-Klasse CLA 250e F2CLA e1*2007/46*1912*.. - Plug-in Hybrid	118, 120	215/45R18	R37 T93	A12 A14 A18 A58 F23 Lim V18 S01
	118, 120	225/45R18	A01 K5d	
	118, 120	235/40R18	A01 K1a K1b K5d	
	118, 120	245/40R18	A01 K1a K1b K2b K4i K5d K6f K7i	
CLA-Klasse Shooting Brake 245G e1*2001/116* 0470*12-..	80-130	215/40R18	T85 T89	A12 A14 A18 A57 Car S01
	80-160	225/40R18	A01 K2b	
	80-160	235/35R18	A01 K1a K1b K2b T86 T90	
	80-160	235/40R18	A01 K1a K1b K2b K5d	
CLA-Klasse Shooting Brake F2CLA e1*2007/46*1912*.. - Plug-in Hybrid	85-165	215/45R18	R37	A12 A14 A18 A57 Car F24 NoP V00 V18 S01
	85-165	225/45R18	A01 K2b K5d	
	85-165	235/40R18	A01 K1a K1b K2b K5d	
	85-165	245/40R18	A01 K1a K1b K2b K4i K5d K6f K7i	
CLE 300 e Coupé PHEV R2CLECA e1*2018/858*00311*.. - Plug-in Hybrid	150	245/45R18	A32 T00	A14 A18 A58 Cpe L06 S02
CLE Klasse R2CLECA e1*2018/858*00311*.. - Coupé/Cabrio	120-190	245/45R18	A32	A14 A18 A57 Cbo Cpe L06 NoP S01
CL-Klasse 215 e1*98/14*0113*.. - Coupé	220-368	245/45R18	R35 R37	A12 A14 A18 B03 S02
E-Klasse 212 e1*2001/116*0501*.. - mit Luftfederung - incl. Facelift 2013 (FIN: WDD212...)	100-150	215/45R18	A10 R37 T93	A14 A18 A57 B03 F38 Lim NoH V01 V18 S01
	100-225	225/40R18	A10 R37 T91 T92	
	100-225	235/40R18	A10 R37 T91 T93	
	100-285	245/40R18	A32 T93 T97	
E-Klasse 212 e1*2001/116* 0501*24-.. (Baumuster 213)	110-220	225/45R18	A10 R37 T91 T95	A14 A18 A58 B60 Lim NoP V18 S04
	110-220	225/50R18	A10 R37	
	110-220	235/45R18	A10 R37 T94 T98	
	110-220	245/40R18	A10 T93 T97	
	110-220	245/45R18	A10	
E-Klasse 212, 212G e1*2001/116*0501*..; e1*2007/46*0484*.. - incl. Facelift 2013 (FIN: WDD212...)	100-150	215/45R18	A10 R37 T93	A14 A18 A57 B03 F39 Lim NoH V01 V18 S01
	100-225	225/40R18	A10 R37 T91 T92	
	100-225	235/40R18	A10 R37 T91 T93	
	100-245	245/40R18	A32	
E-Klasse 4matic 212 e1*2001/116* 0501*24-.. (Baumuster 213)	120-145	225/45R18	A10 R37 T91 T95	A14 A18 A56 B60 Lim NoP V18 S02
	120-145	225/50R18	A10 R37	
	120-145	235/45R18	A10 R37 T94 T98	
	120-270	245/40R18	A10 T93 T97	
	120-270	245/45R18	A10	

Anlage 4 zum Prüfbericht Nr.55803821 (2. Ausfertigung)
 Prüfgegenstand
Hersteller

 PKW-Sonderrad 8JX18EH2+ Typ BERGHEM 188
G.M.P. GROUP SRL

Seite 8 von 20

Handelsbezeichnung Fahrzeug-Typ ABE/EWG-Nr.	kW-Bereich	Reifen	Reifenbezogene Auflagen und Hinweise	Auflagen und Hinweise
E-Klasse Cabrio 207 e1*2001/116*0502*.. (FIN: WDD207...)	120-245	235/40R18	A32	A14 A18 A58 Cbo F39 S01
	120-245	245/35R18	A12 T89 T92	
	285	235/40R18	A32 M+S	
E-Klasse Coupé 207 e1*2001/116*0502*.. (FIN: WDD207...)	120-225	215/40R18	A11 R37 T89	A14 A18 A58 Cpe F39 V18 S01
	120-225	225/40R18	A32 R37 T88 T89	
	120-225	235/35R18	A32 R37 T90	
	120-225	245/35R18	A12 T88 T89	
	120-285	235/40R18	A32	
E-Klasse Coupé / Cabrio R1EC e1*2007/46*1666*.. (FIN: WDD212...)	120-220	225/45R18	A10 R37 T91 T95	A14 A18 A58 B60 Cbo Cpe NoP V18 S04
	120-220	225/50R18	A10 R37	
	120-220	235/45R18	A10 R37	
	120-220	245/40R18	A10	
	120-220	245/45R18	A10	
E-Klasse Coupé / Cabrio 4matic R1EC e1*2007/46*1666*.. (FIN: WDD212...)	135-195	225/45R18	A10 R37 T91 T95	A14 A18 A56 B60 Cbo Cpe NoP V18 S04
	135-195	225/50R18	A10 R37	
	135-195	235/45R18	A10 R37	
	135-270	245/40R18	A10	
	135-270	245/45R18	A10	
E-Klasse T-Modell 212 K e1*2007/46*0200*.. - incl. Facelift 2013 (FIN: WDD212...)	100-215	235/40R18	A10 R37 T95 X77	A14 A18 A57 B03 Car F42 NoH S01
	100-245	245/40R18	A32 T97	
E-Klasse T-Modell 212 K e1*2007/46*0200*.. - mit Luftfederung - incl. Facelift 2013 (FIN: WDD212...)	100 - 215	235/40R18	A32 NoD R37 T95 X77	A14 A18 A57 B03 Car F38 NoH S01
	100 - 285	245/40R18	A32 T97	
E-Klasse T-Modell R1ES e1*2007/46*1560*.. (FIN: WDD212...)	110-210	225/45R18	A10 R37 T95 X77	A14 A18 A58 B60 Car KOV NoP V18 S02
	110-210	225/50R18	A10 R37 T95 T99	
	110-210	235/45R18	A10 R37 T94 T98	
	110-210	245/40R18	A10 T97 X77	
	110-210	245/45R18	A10 T00 T96	
E-Klasse T-Modell 4matic R1ES e1*2007/46*1560*.. (FIN: WDD212...)	135-195	225/45R18	A10 R37 T95 X77	A14 A18 A56 B60 Car KOV NoP V18 S02
	135-195	225/50R18	A10 R37 T95 T99	
	135-195	235/45R18	A10 R37 T98	
	135-270	245/40R18	A10 T97 X77	
	135-270	245/45R18	A10 T00 T96	
EQA-Klasse F2B e1*2007/46*1909*09-.. - Elektro	80-139	215/60R18	M+S R70	A12 A14 A18 A57 S02
	80-139	225/55R18	A01 K2b M+S	
	80-139	235/55R18	A01 K2a K2b K5v	
	80-139	245/50R18	A01 K1a K1b K2c K5v	
	80-139	255/50R18	A01 K1c K2c K5x	
	95	215/60R18	R70	
	95	225/55R18	A01 K2b	

Anlage 4 zum Prüfbericht Nr.55803821 (2. Ausfertigung)
 Prüfgegenstand
 Hersteller

 PKW-Sonderrad 8JX18EH2+ Typ BERGHEM 188
 G.M.P. GROUP SRL

Seite 9 von 20

Handelsbezeichnung Fahrzeug-Typ ABE/EWG-Nr.	kW-Bereich	Reifen	Reifenbezogene Auflagen und Hinweise	Auflagen und Hinweise
EQB-Klasse F2B e1*2007/46*1909*12-.. - Elektro	95-139	215/60R18	M+S R70 T02 T98	A12 A14 A18 A57 S02
	95-139	225/55R18	A01 K2b M+S T02 T98	
	95-139	235/55R18	A01 K2a K2b K5v	
	95-139	245/50R18	A01 K1a K1b K2c K5v	
	95-139	255/50R18	A01 K1c K2c K5x	
eVito/ eVito Tourer 639/2, 639/4 e1*2007/46*0457*20-.. e1*2007/46*0458*15-.. - 225er-Serienbereif. - Elektro	70 (85)	225/55R18	G01 K2b T02 170	A01 A12 A14 A18 A58 AFa Rm1 S06
	70 (85)	235/50R18	G01 K2b T01 170	
	70 (85)	245/50R18	G01 K1a K2b T04 170	
	70 (85)	255/45R18	K2b T03 170	
GLA 250e F2B e1*2007/46*1909*08-.. - Plug-in Hybrid	118,120	215/60R18	M+S R70	A12 A14 A18 A58 F23 NoE S01
	118,120	215/60R18	R37 R70	
	118,120	225/55R18	M+S	
	118,120	225/55R18	R37	
	118,120	235/55R18		
GLA 45 AMG 4matic 245G, -/AMG e1*2001/116*0470*...; e1*2007/46*1207*..	265, 280	215/55R18	M+S R70	A12 A14 A18 A56 S01
	265, 280	225/50R18	M+S	
	265, 280	235/45R18	M+S	
	265, 280	245/45R18	M+S	
GLA-Klasse 245G e1*2001/116* 0470*06-..	80-155	215/55R18	R70	A12 A14 A18 A57 Flh S01
	80-155	225/50R18		
	80-155	235/45R18		
	80-155	235/50R18		
	80-155	245/45R18		
	80-155	255/45R18		
GLA-Klasse F2B e1*2007/46*1909*..	85-165	215/60R18	R37 R70	A12 A14 A18 A57 NoE NoP S01
	85-165	215/60R18	M+S R70	
	85-165	225/55R18	A01 K1b K2b R37	
	85-165	225/55R18	A01 K1b K2b M+S	
	85-165	235/55R18	A01 K1a K1b K2a K2b K5v	
	85-165	245/50R18	A01 K1c K2c K5v	
	85-165	255/50R18	A01 K1c K2c K5x	
GLB-Klasse F2B e1*2007/46*1909*..	85-165	215/60R18	R37 R70	A12 A14 A18 A57 NoE NoP S01
	85-165	215/60R18	M+S R70	
	85-165	225/55R18	A01 K1b K2b R37	
	85-165	225/55R18	A01 K1b K2b M+S	
	85-165	235/55R18	A01 K1a K1b K2a K2b K5v	
	85-165	245/50R18	A01 K1c K2c K5v	
GLK-Klasse 204X e1*2001/116* 0480*00-16 (FIN: WDC204...)	100-225	235/50R18	A31	A14 A18 S02
	100-225	235/55R18	A31	

Anlage 4 zum Prüfbericht Nr.55803821 (2. Ausfertigung)
 Prüfgegenstand
Hersteller

 PKW-Sonderrad 8JX18EH2+ Typ BERGHEM 188
G.M.P. GROUP SRL

Seite 10 von 20

Handelsbezeichnung Fahrzeug-Typ ABE/EWG-Nr.	kW-Bereich	Reifen	Reifenbezogene Auflagen und Hinweise	Auflagen und Hinweise
M-Klasse 163 e1*96/79*0083*..	110-173	255/55R18	A01 A10 K2b KOV 170	A14 A18 B01 B03 V18 S07
	110-173	255/55R18	A10 KMV 170	
	110-173	285/50R18	A01 A12 K1a K2c KOV 170	
	110-173	285/50R18	A01 A12 K2b KMV 170	
	110-215	255/55R18	A01 A10 K2b KOV M+S 170	
	110-255	255/55R18	A10 KMV M+S 170	
M-Klasse 164 e1*2001/116*0315*.. - mit Luftfederung	140-200	235/60R18	A10 R37 170	A14 A18 F38 V18 S04
	140-225	255/55R18	A01 A12 K1b 170	
	140-225	285/50R18	A01 A12 K1c K2a K2b 170	
M-Klasse 164 e1*2001/116*0315*.. - ohne Luftfederung	140-200	235/60R18	A10 R37 170	A14 A18 F39 V18 S04
	140-225	255/55R18	A01 A12 K1c 170	
	140-225	285/50R18	A01 A12 K1c K2a K2b 170	
M-Klasse 166 e1*2007/46* 0598*00-15	150-190	235/60R18	A32 A84 R37 170	A14 A18 A56 B03 ML8 NBF S04
	150-190	245/60R18	A12 R37 170	
	150-245	255/55R18	A01 A12 K2b 170	
	150-245	285/50R18	A01 A12 K1c K2c K4h K6d 170	
R-Klasse 251 e1*2001/116*0341*..	140-225	235/55R18	A01 K1c K2b R37 T00 T04 170	A12 A14 A18 S04
	140-225	235/60R18	A01 K1c K2b R37 170	
	140-225	255/50R18	A01 K1c K2c R37 170	
	140-225	255/55R18	A01 K1c K2c 170	
S-Klasse 220 e1*97/27*0099*..	145-368	245/45R18	R35 R37	A12 A14 A18 A61 B03 NBF S02
	265-368	245/45R18	M+S	
Vito (I) 638 e9*93/81,98/14, 2001/116*0005*..	58-105	235/45R18	K1c K2c K42 K44 K56 T98	A01 A12 A14 A18 S07
	58-105	245/40R18	K1c K2c K42 K44 K56 T97	
	58-105	245/45R18	G01 K1c K2c K42 K44 K56	
Vito (I) 638/1 K 393	60-105	235/45R18	K1c K2c K42 K44 K56 T98	A01 A12 A14 A18 S07
	60-105	245/40R18	K1c K2c K42 K44 K56 T97	
	60-105	245/45R18	G01 K1c K2c K42 K44 K56	
Vito/Viano (II) 639, -/2, -/4, -/5 e9*2001/116*0048*.. e1*2007/46* 0457*00-08, 0458*00-07, 0459*00-05, L275, L720 - incl. MJ 2011	65-190	245/45R18	K1c K2b K41 T00 170	A01 A12 A14 A18 A57 S06
	65-190	255/45R18	G72 K1c K2b K41 T03 T99 170	
V-Klasse (I) 638/2 e9*95/54, 98/14, 2001/116*0020*..	72-128	235/45R18	K1c K2c K42 K44 K56 T94 T98	A01 A12 A14 A18 S07
	72-128	245/40R18	K1c K2c K42 K44 K56 T97	
	72-128	245/45R18	G01 K1c K2c K42 K44 K56	

Anlage 4 zum Prüfbericht Nr.55803821 (2. Ausfertigung)
 Prüfgegenstand
Hersteller

 PKW-Sonderrad 8JX18EH2+ Typ BERGHEM 188
G.M.P. GROUP SRL

Seite 11 von 20

Handelsbezeichnung Fahrzeug-Typ ABE/EWG-Nr.	kW-Bereich	Reifen	Reifenbezogene Auflagen und Hinweise	Auflagen und Hinweise
V-Klasse/Vito (III) 639/2, 639/4 e1*2007/46*0457*09-.. e1*2007/46*0458*08-.. (Baureihe 447) - nur Heckantrieb - incl. Marco Polo, Mixto,..	100-176 100-176 100-176 100-176 100-176 100-176	225/50R18 225/55R18 235/45R18 235/50R18 245/45R18 255/45R18	A01 K2b R37 T99 170 A01 G90 K2b R37 T02 T98 170 T98 170 A01 G90 G94 K1a K1b K2b K5k T01 170 A01 K2b T00 170 A01 K1a K1b K2b K5k T03 T99 170	A12 A14 A18 A58 AHa NoE S06
V-Klasse/Vito (III) 639/2, 639/4 e1*2007/46*0457*09-.. e1*2007/46*0458*08-.. (Baureihe 447) - nur Frontantrieb	65-100 65-100 65-100 65-100 65-100 65-100	225/50R18 225/55R18 235/45R18 235/50R18 245/45R18 255/45R18	A01 K2b T99 A01 G90 K2b T02 T98 T98 A01 G90 K1a K1b K2b K5k T01 A01 K2b T00 A01 K1a K1b K2b K5k T03 T99	A12 A14 A18 A58 AFa NoE S06
V-Klasse/Vito 4matic (III) 639/2, 639/5 e1*2007/46*0457*09-.. e1*2007/46*0459*06-.. (Baureihe 447) - nur Allradantrieb - incl. Marco Polo, Mixto,..	100-176 100-176 100-176 100-176 100-176 100-176	225/50R18 225/55R18 235/45R18 235/50R18 245/45R18 255/45R18	A01 K2b R37 T99 170 A01 G90 K2b R37 T02 T98 170 T98 170 A01 G90 G94 K1a K1b K2b K5k T01 170 A01 K2b T00 170 A01 K1a K1b K2b K5k T03 T99 170	A12 A14 A18 A56 NoE S06

Allgemeine Hinweise

Im Fahrzeug vorgeschriebene Fahrzeugsysteme, z. B. Reifendruckkontrollsysteme, müssen nach Anbau der Räder funktionsfähig bleiben.

Wird eine in diesem Gutachten aufgeführte Reifengröße verwendet, die nicht bereits in den Fahrzeugpapieren (u. a. Fahrzeugschein, Zulassungsbescheinigung I oder COC-Papier) genannt ist, so sind die Angaben über die Reifengröße in den Fahrzeugpapieren (Fahrzeugschein bzw. -brief, Zulassungsbescheinigung I) durch die Zulassungsstelle berichtigen zu lassen. Diese Berichtigung ist dann nicht erforderlich, wenn die ABE des Sonderrades eine Freistellung von der Pflicht zur Berichtigung der Fahrzeugpapiere enthält.

Die mindestens erforderlichen Geschwindigkeitsbereiche (mit Ausnahme von M+S Reifen, Kennzeichnung mit Piktogramm eines dreigipfligen Berges mit Schneeflocke, Alpine-Symbol) und Tragfähigkeiten der zu verwendenden Reifen sind den Fahrzeugpapieren (Fahrzeugbrief und -schein, Zulassungsbescheinigung I) zu entnehmen. Abschlüsse der Tragfähigkeit aufgrund der Fahrzeughöchstgeschwindigkeit sind zu berücksichtigen.

Anlage 4 zum Prüfbericht Nr.55803821 (2. Ausfertigung)
 Prüfgegenstand
 Hersteller

 PKW-Sonderrad 8JX18EH2+ Typ BERGHEM 188
 G.M.P. GROUP SRL

Seite 12 von 20

Fahrzeughöchst- geschwindigkeit	Tragfähigkeit (%)		
	Geschwindigkeitssymbol (GSY)		
	V	W	Y
210 km/h	100%	100%	100%
220 km/h	97%	100%	100%
230 km/h	94%	100%	100%
240 km/h	91%	100%	100%
250 km/h	-	95%	100%
260 km/h	-	90%	100%
270 km/h	-	85%	100%
280 km/h	-	-	95%
290 km/h	-	-	90%
300 km/h	-	-	85%

Ferner sind nur Reifen einer Bauart und achsweise eines Reifentyps zulässig. Bei Verwendung unterschiedlicher Reifentypen auf Vorder- und Hinterachse sind die Hinweise des Fahrzeug- und / oder Reifenherstellers zu beachten.

Das Fahrwerk und die Bremsaggregate müssen, mit Ausnahme der in der entsprechenden Auflage aufgeführten Umrüstmaßnahmen, dem Serienstand entsprechen. Die Zulässigkeit weiterer Veränderungen ist gesondert zu beurteilen.

Wird das serienmäßige Ersatzrad verwendet, soll mit mäßiger Geschwindigkeit und nicht länger als erforderlich gefahren werden. Es müssen die serienmäßigen Befestigungsteile verwendet werden. Bei Fahrzeugen mit Allradantrieb darf nur ein Ersatzrad mit gleicher Reifengröße bzw. gleichem Abrollumfang verwendet werden.

Die Bezieher der Räder sind darauf hinzuweisen, dass der vom Reifenhersteller vorgeschriebene Reifenfülldruck zu beachten ist.

Betrifft Räder ohne Zentrierring und Fahrzeugtypen, für die die Anforderungen der VO (EU) 2019/2144 gelten (Fahrzeuge der Klassen M, N und O im Sinne des Artikels 4 der Verordnung (EU) 2018/858):
 Ohne Genehmigung nach UN-Regelung Nr. 124 ist die Verwendung dieser Rad-/Reifen-Kombination nur zulässig, wenn sie nicht serienmäßig vom Fahrzeughersteller freigegeben ist (z. B. EU-Übereinstimmungsbescheinigung (COC) oder Fahrzeugpapiere).

Spezielle Auflagen und Hinweise

170 Das Sonderrad (gepr. Radlast) ist in Verbindung mit dieser Reifengröße nur zulässig bis zu einer zul. Achslast von 1700 kg. Eine erhöhte zulässige Achslast bei Anhängerbetrieb (siehe Ziff. 33 zu Ziff. 16 h bzw. Feld 22 zu Feld 7.1-8.3 in den Fahrzeugpapieren) ist zu beachten.

A01 Nach Durchführung der Technischen Änderung ist das Fahrzeug unter Vorlage der vorliegenden ABE unverzüglich einem amtlich anerkannten Sachverständigen oder Prüfer für den Kraftfahrzeugverkehr oder einem Prüflingenieur einer Überwachungsorganisation nach Nummer 4 der Anlage VIIIb zur StVZO zur Durchführung und Bestätigung der in der ABE vorgeschriebenen Änderungsabnahme vorzuführen.

A10 Es dürfen nur feingliedrige bzw. die lt. Betriebsanleitung/Handbuch vorgeschriebenen Schneeketten an der Hinterachse verwendet werden.

A11 Es dürfen nur feingliedrige bzw. die lt. Betriebsanleitung/Handbuch vorgeschriebenen Schneeketten an den laut Betriebsanleitung/Handbuch dafür vorgesehenen Achsen verwendet werden.

A12 Die Verwendung von Schneeketten ist nicht zulässig.

Anlage 4 zum Prüfbericht Nr. **55803821** (2. Ausfertigung)Prüfgegenstand
HerstellerPKW-Sonderrad 8JX18EH2+ Typ BERGHEM 188
G.M.P. GROUP SRL

Seite 13 von 20

- A13** Es dürfen nur feingliedrige Schneeketten, die nicht mehr als 15 mm einschließlich Kettenschloss auftragen, an der Vorderachse verwendet werden.
- A14** Zum Auswuchten der Räder dürfen an der Felgenaußenseite nur Klebegewichte unterhalb der Felgenschulter oder des Tiefbettes angebracht werden. Bei Anbringung der Klebegewichte im Felgenbett ist auf einen Mindestabstand von 2 mm zum Bremsattel zu achten.
- A18** Es sind nur schlauchlose Reifen zulässig. Werden keine Ventile mit TPMS-Sensoren verwendet, sind ausschließlich Metallschraubventile mit Befestigung von außen, die den Normen DIN, E.T.R.T.O oder Tire and Rim entsprechen, zulässig. Werden Ventile mit TPMS-Sensoren verwendet, so sind die Hinweise und Vorgaben der Hersteller zu beachten. Die Ventile und Sensoren müssen für den vorgeschriebenen Luftdruck und die bauartbedingte Höchstgeschwindigkeit geeignet sein. Die Ventile dürfen nicht über den Felgenrand hinausragen.
- A31** Es dürfen nur feingliedrige Schneeketten, die nicht mehr als 12 mm einschließlich Kettenschloss auftragen, an den laut Betriebsanleitung dafür vorgesehenen Achsen verwendet werden.
- A32** Es dürfen nur feingliedrige Schneeketten, die nicht mehr als 12 mm einschließlich Kettenschloss auftragen, an der Hinterachse verwendet werden.
- A33** Es dürfen nur feingliedrige Schneeketten, die nicht mehr als 12 mm einschließlich Kettenschloss auftragen, an der Vorderachse verwendet werden.
- A56** Die Rad-/Reifen-Kombination ist nur zulässig an Fahrzeugausführungen mit Allradantrieb (z.B. 4WD, Quattro, Syncro, 4-Matic, 4x4, o.ä.)
- A57** Diese Rad-/Reifen-Kombination(en) ist (sind) zulässig an Fahrzeugausführungen mit Front bzw. Heck-Antrieb und Allradantrieb (z.B. 2WD, 4WD, Quattro, Syncro, 4-Matic, 4x4, o.ä.)
- A58** Rad-Reifen-Kombination(en) nicht zulässig an Fahrzeugen mit Allradantrieb.
- A61** Nicht zulässig für Fahrzeugausführungen mit extra verlängerter Karosserie (Fahrzeuglänge über 5200 mm).
- A84** Die Vorgaben und Hinweise des Fahrzeugherstellers bezüglich der Verwendung von Winterreifen (M+S-Profil, Kennzeichnung mit Piktogramm eines dreigipfligen Berges mit Schneeflocke, Alpine-Symbol) und Schneeketten sind zu beachten (s. Betriebsanleitung).
- A90** Es dürfen nur feingliedrige Schneeketten, die nicht mehr als 9 mm einschließlich Kettenschloss auftragen, an den laut Betriebsanleitung dafür vorgesehenen Achsen verwendet werden.
- A91** Es dürfen nur feingliedrige Schneeketten, die nicht mehr als 10 mm einschließlich Kettenschloss auftragen, an den laut Betriebsanleitung dafür vorgesehenen Achsen verwendet werden.
- A94** Es dürfen nur feingliedrige Schneeketten, die nicht mehr als 7 mm einschließlich Kettenschloss auftragen, an den laut Betriebsanleitung dafür vorgesehenen Achsen verwendet werden.
- AFa** Die Rad/Reifen-Kombination ist zulässig für Fahrzeugausführungen mit Frontantrieb.
- AHa** Die Rad/Reifen-Kombination ist zulässig für Fahrzeugausführungen mit Heckantrieb.
- B01** Räder sind nicht zulässig an Fahrzeugen mit 4-Kolben-Festsattelbremse an Achse 1.
- B03** Die Zulässigkeit der Sonderräder ist nicht geprüft für Fahrzeuge, die serienmäßig ausschließlich mit größeren und/oder breiteren Serienrädern bzw. Serienreifen ausgerüstet sind (u. a. Fahrzeugschein, Zulassungsbescheinigung I, COC-Papier oder Bedienungsanleitung).

Anlage 4 zum Prüfbericht Nr. **55803821** (2. Ausfertigung)Prüfgegenstand
HerstellerPKW-Sonderrad 8JX18EH2+ Typ BERGHEM 188
G.M.P. GROUP SRL

Seite 14 von 20

B60 Aufgrund fehlender Freigängigkeit zur Bremsanlage ist die Verwendung der Räder nicht zulässig für Fahrzeugausführungen mit Bremsscheibendurchmesser 360 mm an Achse1.

B90 Räder nicht zulässig an Fahrzeugausführungen mit Bremsscheibendurchmesser 356 mm an Achse 1.

Car Die Rad-/Reifen-Kombination ist zulässig für Fahrzeugausführungen der Karosserieform Kombilimousine (Avant, Break, Caravan, Grandtour, Kombi, Sportswagon, T-Modell, Touring, Tourer, Turnier, Variant, ...).

Cbo Die Rad-/Reifen-Kombination ist zulässig für Fahrzeugausführungen der Karosserieform Cabrio-Limousine, Roadster.

Cpe Die Rad-/Reifen-Kombination ist zulässig für Fahrzeugausführungen der Karosserieform Coupé.

F23 Rad/Reifen-Kombination nur für Fahrzeugausführungen mit Verbundlenkerhinterachse.

F24 Rad/Reifen-Kombination nur für Fahrzeugausführungen mit Viel- bzw. Mehrlenkerhinterachse (Einzelradaufhängung).

F38 Rad/Reifenkombination nur zulässig an Fahrzeugausführungen mit Luftfederung.

F39 Rad/Reifenkombination nicht zulässig an Fahrzeugausführungen mit Luftfederung.

F42 Rad/Reifenkombination nicht zulässig an Fahrzeugausführungen mit Luftfederung an der Vorderachse.

F1h Die Rad-/Reifen-Kombination ist zulässig für Fahrzeugausführungen der Karosserieform Schräghecklimousine (Fließheck, 3-türig und 5-türig).

G01 Es ist der Nachweis zu erbringen, dass die Anzeige des Geschwindigkeitsmessers und Wegstreckenzählers innerhalb der Toleranzen (75/443/EWG, ECE-R39, § 57 StVZO) liegt. Wird die Anzeige angeglichen, sind die in den Fahrzeugpapieren (u. a. Fahrzeugschein, Zulassungsbescheinigung I oder COC-Papier) eingetragenen Reifengrößen zu überprüfen.

G72 Ist die Reifengröße 225/55R17 keine der serienmäßigen Reifengrößen (u. a. Fahrzeugschein, Zulassungsbescheinigung I, COC-Papier oder Bedienungsanleitung), so ist der Nachweis zu erbringen, dass die Anzeige des Geschwindigkeitsmessers und Wegstreckenzählers innerhalb der Toleranzen (75/443/EWG, ECE-R39, § 57 StVZO) liegt. Wird die Anzeige angeglichen, sind die in den Fahrzeugpapieren (u. a. Fahrzeugschein, Zulassungsbescheinigung I oder COC-Papier) eingetragenen Reifengrößen zu überprüfen.

G90 Ist 19 Zoll keine Serien-Bereifung (u. a. Fahrzeugschein, Zulassungsbescheinigung I, COC-Papier oder Bedienungsanleitung), so ist der Nachweis zu erbringen, dass die Anzeige des Geschwindigkeitsmessers und Wegstreckenzählers innerhalb der Toleranzen (75/443/EWG, ECE-R39, § 57 StVZO) liegt. Wird die Anzeige angeglichen, sind die in den Fahrzeugpapieren (u. a. Fahrzeugschein, Zulassungsbescheinigung I oder COC-Papier) eingetragenen Reifengrößen zu überprüfen.

G94 Ist die Reifengröße 235/55R17 keine der serienmäßigen Reifengrößen (u. a. Fahrzeugschein, Zulassungsbescheinigung I, COC-Papier oder Bedienungsanleitung), so ist der Nachweis zu erbringen, dass die Anzeige des Geschwindigkeitsmessers und Wegstreckenzählers innerhalb der Toleranzen (75/443/EWG, ECE-R39, § 57 StVZO) liegt. Wird die Anzeige angeglichen, sind die in den Fahrzeugpapieren (u. a. Fahrzeugschein, Zulassungsbescheinigung I oder COC-Papier) eingetragenen Reifengrößen zu überprüfen.

K14 An der Vorderachse ist durch Nacharbeit der Frontschürze am Übergang zum Kotflügel eine ausreichende Freigängigkeit der Rad-/ Reifenkombination herzustellen.

Anlage 4 zum Prüfbericht Nr. **55803821** (2. Ausfertigung)Prüfgegenstand
HerstellerPKW-Sonderrad 8JX18EH2+ Typ BERGHEM 188
G.M.P. GROUP SRL

Seite 15 von 20

K1a Die Radabdeckung an Achse 1 ist durch Ausstellen der Frontschürze und des Kotflügels oder durch Anbau von dauerhaft befestigten Karosserieteilen im Bereich 0° bis 30° vor Radmitte herzustellen. Die gesamte Breite der Rad-/Reifenkombination muss, unter Beachtung des maximal möglichen Betriebsmaßes des Reifens (1,04-fache der Nennbreite des Reifens), in dem oben genannten Bereich abgedeckt sein.

K1b Die Radabdeckung an Achse 1 ist durch Ausstellen des Kotflügels oder durch Anbau von dauerhaft befestigten Karosserieteilen im Bereich 0° bis 50° hinter Radmitte herzustellen. Die gesamte Breite der Rad-/Reifenkombination muss, unter Beachtung des maximal möglichen Betriebsmaßes des Reifens (1,04-fache der Nennbreite des Reifens), in dem oben genannten Bereich abgedeckt sein.

K1c Die Radabdeckung an Achse 1 ist durch Ausstellen der Frontschürze und des Kotflügels oder durch Anbau von dauerhaft befestigten Karosserieteilen im Bereich 30° vor bis 50° hinter Radmitte herzustellen. Die gesamte Breite der Rad-/Reifenkombination muss, unter Beachtung des maximal möglichen Betriebsmaßes des Reifens (1,04-fache der Nennbreite des Reifens), in dem oben genannten Bereich abgedeckt sein.

K2a Die Radabdeckung an Achse 2 ist durch Ausstellen des Kotflügels oder durch Anbau von dauerhaft befestigten Karosserieteilen im Bereich 0° bis 30° vor Radmitte herzustellen. Die gesamte Breite der Rad-/Reifenkombination muss, unter Beachtung des maximal möglichen Betriebsmaßes des Reifens (1,04-fache der Nennbreite des Reifens), in dem oben genannten Bereich abgedeckt sein.

K2b Die Radabdeckung an Achse 2 ist durch Ausstellen der Heckschürze und des Kotflügels oder durch Anbau von dauerhaft befestigten Karosserieteilen im Bereich 0° bis 50° hinter Radmitte herzustellen. Die gesamte Breite der Rad-/Reifenkombination muss, unter Beachtung des maximal möglichen Betriebsmaßes des Reifens (1,04-fache der Nennbreite des Reifens), in dem oben genannten Bereich abgedeckt sein.

K2c Die Radabdeckung an Achse 2 ist durch Ausstellen der Heckschürze und des Kotflügels oder durch Anbau von dauerhaft befestigten Karosserieteilen im Bereich 30° vor bis 50° hinter Radmitte herzustellen. Die gesamte Breite der Rad-/Reifenkombination muss, unter Beachtung des maximal möglichen Betriebsmaßes des Reifens (1,04-fache der Nennbreite des Reifens), in dem oben genannten Bereich abgedeckt sein.

K41 An Achse 1 ist durch Nacharbeiten der Radhausausschnittkanten eine ausreichende Freigängigkeit der Rad-Reifenkombination herzustellen.

K42 An Achse 2 ist durch Nacharbeiten der Radhausausschnittkanten eine ausreichende Freigängigkeit der Rad-Reifenkombination herzustellen.

K44 An Achse 2 ist durch Aufweiten der Kotflügel bzw. inneren Seitenteile eine ausreichende Freigängigkeit der Rad-Reifenkombination herzustellen.

K4h An Achse 2 ist die Radhausinnenverkleidung am Übergang von der Radhausausschnittkante zur Heckschürze auszuschneiden bzw. um 5 mm zu kürzen.

K4i An Achse 2 ist die Radhausinnenverkleidung an der Radhausausschnittkante auszuschneiden bzw. um 5 mm zu kürzen und anschließend dauerhaft neu zu befestigen.

K56 Durch Nacharbeit der Heckschürze am Übergang zum Radhausausschnitt ist eine ausreichende Freigängigkeit der Rad-Reifenkombination herzustellen.

K5b An Achse 1 sind die Radhausausschnittkanten im Bereich 150 mm vor bis 150 mm hinter Radmitte vollständig umzulegen.

K5d An Achse 1 sind die Radhausausschnittkanten im Bereich 200 mm vor bis 200 mm hinter Radmitte vollständig umzulegen.

K5k An Achse 1 ist die Befestigungslasche der Frontschürze am Übergang zur Radhausausschnittkante um 5 mm zu kürzen oder um das gleiche Maß nach vorne/oben zu biegen.

Anlage 4 zum Prüfbericht Nr. **55803821** (2. Ausfertigung)Prüfgegenstand
HerstellerPKW-Sonderrad 8JX18EH2+ Typ BERGHEM 188
G.M.P. GROUP SRL

Seite 16 von 20

K5v An Achse 1 sind die Kunststoff-Radhausausschnittkanten im Bereich 100 mm vor bis 100 mm hinter Radmitte um 5 mm auszuschneiden bzw. zu kürzen.

K5x An Achse 1 sind die Kunststoff-Radhausausschnittkanten im Bereich 200 mm vor bis 200 mm hinter Radmitte vollständig auszuschneiden bzw. vollständig zu kürzen.

K6d An Achse 2 sind die Radhausausschnittkanten im Bereich 200 mm vor bis 200 mm hinter Radmitte vollständig umzulegen.

K6f An Achse 2 sind die Radhausausschnittkanten im Bereich 300 mm vor bis 150 mm nach Radmitte vollständig umzulegen.

K7a An Achse 1 sind die Radhausausschnittkanten im Bereich 100 mm vor bis 100 mm hinter Radmitte um 5 mm aufzuweiten.

K7i An Achse 1 sind die Radhausausschnittkanten im Bereich 200 mm vor bis 200 mm hinter Radmitte um 10 mm aufzuweiten.

K8h An Achse 2 sind die Radhausausschnittkanten im Bereich 300 mm vor bis 200 mm hinter Radmitte um 5 mm aufzuweiten.

K9v An Achse 2 sind die in das Radhaus ragenden Kanten der Zusatzradabdeckungen auf einer Länge von 100 mm bis auf die Innenkontur des Radlaufes folgend zu kürzen.

KMV Betrifft nur Fahrzeugvarianten mit serienmäßigen Kunststoffverbreiterungen bzw. mit zusätzlichen Kotflügelverbreiterungen (Radlaufleisten).

KOV Betrifft nur Fahrzeugvarianten ohne serienmäßige Kunststoffverbreiterungen bzw. ohne zusätzliche Kotflügelverbreiterungen (Radlaufleisten).

L05 Die Verwendung dieser Rad-/Reifen-Kombination(en) ist(sind) nicht zulässig an Fahrzeugen mit Allradlenkung (4WS).

L06 Diese Rad-/Reifen-Kombination(en) ist (sind) zulässig an Fahrzeugausführungen mit und ohne Allradlenkung (4WS).

Lim Die Rad-/Reifen-Kombination ist zulässig für Fahrzeugausführungen der Karosserieform Limousine.

M+S Diese Reifengröße ist nur zulässig als M+S-Bereifung (Kennzeichnung mit Piktogramm eines dreieipfligen Berges mit Schneeflocke, Alpine-Symbol).

ML8 Rad nur zulässig für Fahrzeugausführungen mit Bremsscheibendurchmesser von max. 350 mm an Achse 1.

NA1 Nicht zulässig bei Fahrzeugen (Audi A6 allroad, Typ 4G) mit serienmäßigen Reifengrößen 235/55R18, 255/45R19 oder 255/40R20 (u. a. Fahrzeugschein, Zulassungsbescheinigung I, COC-Papier oder Bedienungsanleitung).

NBF Nicht für gepanzerte bzw. beschussgeschützte Fahrzeugausführungen.

NoD Nicht zulässig für Fahrzeugausführungen mit Dieselmotor.

NoE Nicht für "reines" Elektrofahrzeug (Battery Electric Vehicle "BEV").

NoH Nicht für Hybrid-Fahrzeuge bzw. Fahrzeugausführungen mit Hybridantrieb (Hybridelektrofahrzeug).

Anlage 4 zum Prüfbericht Nr. **55803821** (2. Ausfertigung)Prüfgegenstand
HerstellerPKW-Sonderrad 8JX18EH2+ Typ BERGHEM 188
G.M.P. GROUP SRL

Seite 17 von 20

NoP Nicht für Plug-in Hybrid-Fahrzeuge bzw. extern aufladbare Hybrid-Elektro-Fahrzeuge (PHEV bzw. OVC-HEV).

R02 Diese Reifengröße ist nur an Achse 1 zulässig.

R03 Diese Reifengröße ist nur an Achse 2 zulässig.

R35 Bei dieser Serien-Reifengröße sind die Empfehlungen des Fahrzeugherstellers zu beachten (u. a. Fahrzeugschein, Zulassungsbescheinigung I, COC-Papier oder Bedienungsanleitung).

R37 Diese Reifengröße ist nicht geprüft für Fahrzeuge, die serienmäßig ausschließlich mit größeren und/oder breiteren Reifengrößen (u. a. Fahrzeugschein, Zulassungsbescheinigung I, COC-Papier oder Bedienungsanleitung) ausgerüstet sind.

R70 Für das Fahrzeug ist die Reifengröße auf der im Gutachten genannten Radgröße durch den Reifenhersteller zu bestätigen. Diese Bestätigung ist vom Führer des Fahrzeugs mitzuführen.

Rm1 Diese Rad-Reifen-Kombinationen sind zulässig bei Fahrzeugen mit Serienbereifung 225/55R17 (u.a. Zulassungsbescheinigung I, COC-Papier oder Bedienungsanleitung).

S01 Zur Befestigung der Räder dürfen nur die serienmäßigen Befestigungsmittel Nr. S01 (siehe Seite 1) verwendet werden.

S02 Zur Befestigung der Räder dürfen nur die mitgelieferten Befestigungsmittel Nr. S02 (siehe Seite 1) verwendet werden.

S03 Zur Befestigung der Räder dürfen nur die mitgelieferten Befestigungsmittel Nr. S03 (siehe Seite 1) verwendet werden.

S04 Zur Befestigung der Räder dürfen nur die mitgelieferten Befestigungsmittel Nr. S04 (siehe Seite 1) verwendet werden.

S05 Zur Befestigung der Räder dürfen nur die mitgelieferten Befestigungsmittel Nr. S05 (siehe Seite 1) verwendet werden.

S06 Zur Befestigung der Räder dürfen nur die mitgelieferten Befestigungsmittel Nr. S06 (siehe Seite 1) verwendet werden.

S07 Zur Befestigung der Räder dürfen nur die mitgelieferten Befestigungsmittel Nr. S07 (siehe Seite 1) verwendet werden.

S08 Zur Befestigung der Räder dürfen nur die mitgelieferten Befestigungsmittel Nr. S08 (siehe Seite 1) verwendet werden.

T00 Reifen (LI 100) nur zulässig für Fahrzeuge mit zul. Achslasten bis 1600 kg (Fzg.-Schein, Ziff. 16 bzw. Zulassungsbescheinigung Feld 8). Abschlüsse der Tragfähigkeit aufgrund der Bauartbedingten Höchstgeschwindigkeit (Fzg.-Schein, Ziff. 6 bzw. Zulassungsbescheinigung Feld T) sind zu berücksichtigen.

T01 Reifen (LI 101) nur zulässig für Fahrzeuge mit zul. Achslasten bis 1650 kg (Fzg.-Schein, Ziff. 16 bzw. Zulassungsbescheinigung Feld 8). Abschlüsse der Tragfähigkeit aufgrund der Bauartbedingten Höchstgeschwindigkeit (Fzg.-Schein, Ziff. 6 bzw. Zulassungsbescheinigung Feld T) sind zu berücksichtigen.

T02 Reifen (LI 102) nur zulässig für Fahrzeuge mit zul. Achslasten bis 1700 kg (Fzg.-Schein, Ziff. 16 bzw. Zulassungsbescheinigung Feld 8). Abschlüsse der Tragfähigkeit aufgrund der Bauartbedingten Höchstgeschwindigkeit (Fzg.-Schein, Ziff. 6 bzw. Zulassungsbescheinigung Feld T) sind zu berücksichtigen.

Anlage 4 zum Prüfbericht Nr. **55803821** (2. Ausfertigung)Prüfgegenstand
HerstellerPKW-Sonderrad 8JX18EH2+ Typ BERGHEM 188
G.M.P. GROUP SRL

Seite 18 von 20

- T03** Reifen (LI 103) nur zulässig für Fahrzeuge mit zul. Achslasten bis 1750 kg (Fzg.-Schein, Ziff. 16 bzw. Zulassungsbescheinigung Feld 8). Abschläge der Tragfähigkeit aufgrund der Bauartbedingen Höchstgeschwindigkeit (Fzg.-Schein, Ziff. 6 bzw. Zulassungsbescheinigung Feld T) sind zu berücksichtigen.
- T04** Reifen (LI 104) nur zulässig für Fahrzeuge mit zul. Achslasten bis 1800 kg (Fzg.-Schein, Ziff. 16 bzw. Zulassungsbescheinigung Feld 8). Abschläge der Tragfähigkeit aufgrund der Bauartbedingen Höchstgeschwindigkeit (Fzg.-Schein, Ziff. 6 bzw. Zulassungsbescheinigung Feld T) sind zu berücksichtigen.
- T82** Reifen (LI 82) nur zulässig für Fahrzeuge mit zul. Achslasten bis 950 kg (Fzg.-Schein, Ziff. 16 bzw. Zulassungsbescheinigung Feld 8). Abschläge der Tragfähigkeit aufgrund der Bauartbedingen Höchstgeschwindigkeit (Fzg.-Schein, Ziff. 6 bzw. Zulassungsbescheinigung Feld T) sind zu berücksichtigen.
- T83** Reifen (LI 83) nur zulässig für Fahrzeuge mit zul. Achslasten bis 974 kg (Fzg.-Schein, Ziff. 16 bzw. Zulassungsbescheinigung Feld 8). Abschläge der Tragfähigkeit aufgrund der Bauartbedingen Höchstgeschwindigkeit (Fzg.-Schein, Ziff. 6 bzw. Zulassungsbescheinigung Feld T) sind zu berücksichtigen.
- T85** Reifen (LI 85) nur zulässig für Fahrzeuge mit zul. Achslasten bis 1030 kg (Fzg.-Schein, Ziff. 16 bzw. Zulassungsbescheinigung Feld 8). Abschläge der Tragfähigkeit aufgrund der Bauartbedingen Höchstgeschwindigkeit (Fzg.-Schein, Ziff. 6 bzw. Zulassungsbescheinigung Feld T) sind zu berücksichtigen.
- T86** Reifen (LI 86) nur zulässig für Fahrzeuge mit zul. Achslasten bis 1060 kg (Fzg.-Schein, Ziff. 16 bzw. Zulassungsbescheinigung Feld 8). Abschläge der Tragfähigkeit aufgrund der Bauartbedingen Höchstgeschwindigkeit (Fzg.-Schein, Ziff. 6 bzw. Zulassungsbescheinigung Feld T) sind zu berücksichtigen.
- T87** Reifen (LI 87) nur zulässig für Fahrzeuge mit zul. Achslasten bis 1090 kg (Fzg.-Schein, Ziff. 16 bzw. Zulassungsbescheinigung Feld 8). Abschläge der Tragfähigkeit aufgrund der Bauartbedingen Höchstgeschwindigkeit (Fzg.-Schein, Ziff. 6 bzw. Zulassungsbescheinigung Feld T) sind zu berücksichtigen.
- T88** Reifen (LI 88) nur zulässig für Fahrzeuge mit zul. Achslasten bis 1120 kg (Fzg.-Schein, Ziff. 16 bzw. Zulassungsbescheinigung Feld 8). Abschläge der Tragfähigkeit aufgrund der Bauartbedingen Höchstgeschwindigkeit (Fzg.-Schein, Ziff. 6 bzw. Zulassungsbescheinigung Feld T) sind zu berücksichtigen.
- T89** Reifen (LI 89) nur zulässig für Fahrzeuge mit zul. Achslasten bis 1160 kg (Fzg.-Schein, Ziff. 16 bzw. Zulassungsbescheinigung Feld 8). Abschläge der Tragfähigkeit aufgrund der Bauartbedingen Höchstgeschwindigkeit (Fzg.-Schein, Ziff. 6 bzw. Zulassungsbescheinigung Feld T) sind zu berücksichtigen.
- T90** Reifen (LI 90) nur zulässig für Fahrzeuge mit zul. Achslasten bis 1200 kg (Fzg.-Schein, Ziff. 16 bzw. Zulassungsbescheinigung Feld 8). Abschläge der Tragfähigkeit aufgrund der Bauartbedingen Höchstgeschwindigkeit (Fzg.-Schein, Ziff. 6 bzw. Zulassungsbescheinigung Feld T) sind zu berücksichtigen.
- T91** Reifen (LI 91) nur zulässig für Fahrzeuge mit zul. Achslasten bis 1230 kg (Fzg.-Schein, Ziff. 16 bzw. Zulassungsbescheinigung Feld 8). Abschläge der Tragfähigkeit aufgrund der Bauartbedingen Höchstgeschwindigkeit (Fzg.-Schein, Ziff. 6 bzw. Zulassungsbescheinigung Feld T) sind zu berücksichtigen.
- T92** Reifen (LI 92) nur zulässig für Fahrzeuge mit zul. Achslasten bis 1260 kg (Fzg.-Schein, Ziff. 16 bzw. Zulassungsbescheinigung Feld 8). Abschläge der Tragfähigkeit aufgrund der Bauartbedingen Höchstgeschwindigkeit (Fzg.-Schein, Ziff. 6 bzw. Zulassungsbescheinigung Feld T) sind zu berücksichtigen.
- T93** Reifen (LI 93) nur zulässig für Fahrzeuge mit zul. Achslasten bis 1300 kg (Fzg.-Schein, Ziff. 16 bzw. Zulassungsbescheinigung Feld 8). Abschläge der Tragfähigkeit aufgrund der Bauartbedingen Höchstgeschwindigkeit (Fzg.-Schein, Ziff. 6 bzw. Zulassungsbescheinigung Feld T) sind zu berücksichtigen.
- T94** Reifen (LI 94) nur zulässig für Fahrzeuge mit zul. Achslasten bis 1340 kg (Fzg.-Schein, Ziff. 16 bzw. Zulassungsbescheinigung Feld 8). Abschläge der Tragfähigkeit aufgrund der Bauartbedingen Höchstgeschwindigkeit (Fzg.-Schein, Ziff. 6 bzw. Zulassungsbescheinigung Feld T) sind zu berücksichtigen.

Anlage 4 zum Prüfbericht Nr.55803821 (2. Ausfertigung)
 Prüfgegenstand
 Hersteller

 PKW-Sonderrad 8JX18EH2+ Typ BERGHEM 188
 G.M.P. GROUP SRL

Seite 19 von 20

T95 Reifen (LI 95) nur zulässig für Fahrzeuge mit zul. Achslasten bis 1380 kg (Fzg.-Schein, Ziff. 16 bzw. Zulassungsbescheinigung Feld 8). Abschläge der Tragfähigkeit aufgrund der Bauartbedingen Höchstgeschwindigkeit (Fzg.-Schein, Ziff. 6 bzw. Zulassungsbescheinigung Feld T) sind zu berücksichtigen.

T96 Reifen (LI 96) nur zulässig für Fahrzeuge mit zul. Achslasten bis 1420 kg (Fzg.-Schein, Ziff. 16 bzw. Zulassungsbescheinigung Feld 8). Abschläge der Tragfähigkeit aufgrund der Bauartbedingen Höchstgeschwindigkeit (Fzg.-Schein, Ziff. 6 bzw. Zulassungsbescheinigung Feld T) sind zu berücksichtigen.

T97 Reifen (LI 97) nur zulässig für Fahrzeuge mit zul. Achslasten bis 1460 kg (Fzg.-Schein, Ziff. 16 bzw. Zulassungsbescheinigung Feld 8). Abschläge der Tragfähigkeit aufgrund der Bauartbedingen Höchstgeschwindigkeit (Fzg.-Schein, Ziff. 6 bzw. Zulassungsbescheinigung Feld T) sind zu berücksichtigen.

T98 Reifen (LI 98) nur zulässig für Fahrzeuge mit zul. Achslasten bis 1500 kg (Fzg.-Schein, Ziff. 16 bzw. Zulassungsbescheinigung Feld 8). Abschläge der Tragfähigkeit aufgrund der Bauartbedingen Höchstgeschwindigkeit (Fzg.-Schein, Ziff. 6 bzw. Zulassungsbescheinigung Feld T) sind zu berücksichtigen.

T99 Reifen (LI 99) nur zulässig für Fahrzeuge mit zul. Achslasten bis 1550 kg (Fzg.-Schein, Ziff. 16 bzw. Zulassungsbescheinigung Feld 8). Abschläge der Tragfähigkeit aufgrund der Bauartbedingen Höchstgeschwindigkeit (Fzg.-Schein, Ziff. 6 bzw. Zulassungsbescheinigung Feld T) sind zu berücksichtigen.

V00 Unterschiedliche Reifengrößen auf Vorder- und Hinterachse sind nicht zulässig für Fahrzeugausführungen mit Allradantrieb (z.B. AWD, 4-Matic, Syncro, 4x4, ...).

V01 Unterschiedliche Reifengrößen auf Vorder- und Hinterachse sind für Fahrzeuge mit Allradantrieb (4-Matic) bei Baureihe 212 nur ab EG-Genehmigungsstand: e1*2001/116*0501*08, bzw. bei Baureihe 212 K nur ab Genehmigungsstand: e1*2007/46*0200*07 zulässig.

V18 Bei Verwendung verschiedener Reifengrößen an Vorder- und Hinterachse sind folgende Reifenkombinationen, sofern die Reifengrößen in der Spalte "Reifen" aufgeführt sind, möglich:

	Vorderachse	Hinterachse
Nr. 1	205/40R18	225/35R18
Nr. 2	205/45R18	225/40R18
Nr. 3	215/40R18	245/35R18, 255/35R18
Nr. 4	215/45R18	235/40R18, 245/40R18
Nr. 5	215/55R18	235/50R18
Nr. 6	225/40R18	245/35R18, 255/35R18, 265/35R18, 285/30R18, 295/30R18
Nr. 7	225/45R18	245/40R18, 255/40R18, 275/35R18, 285/35R18
Nr. 8	225/50R18	245/45R18, 255/45R18
Nr. 9	235/40R18	255/35R18, 265/35R18, 275/35R18, 315/30R18
Nr. 10	235/45R18	255/40R18, 265/40R18, 275/40R18, 295/35R18
Nr. 11	235/50R18	255/45R18, 285/40R18
Nr. 12	235/60R18	255/55R18, 285/50R18
Nr. 13	235/65R18	255/60R18
Nr. 14	245/35R18	255/35R18
Nr. 15	245/40R18	255/40R18, 265/35R18, 275/35R18, 285/35R18
Nr. 16	245/45R18	265/40R18, 275/40R18, 285/40R18
Nr. 17	245/50R18	275/45R18
Nr. 18	255/40R18	285/35R18, 295/35R18
Nr. 19	255/45R18	275/40R18, 285/40R18
Nr. 20	255/50R18	285/45R18
Nr. 21	255/55R18	285/50R18
Nr. 22	265/35R18	295/30R18, 315/30R18

Anlage 4 zum Prüfbericht Nr. **55803821** (2. Ausfertigung)

Prüfgegenstand
Hersteller

PKW-Sonderrad 8JX18EH2+ Typ BERGHEM 188
G.M.P. GROUP SRL

Seite 20 von 20

Es sind nur Reifen eines Herstellers und achsweise eines Profiltyps zulässig, für die der Reifen- oder Fahrzeughersteller die Eignung für das jeweilige Fahrzeug bestätigt. Diese Bestätigung ist vom Führer des Fahrzeugs mitzuführen.

Vn2 Es sind auf Vorder- und Hinterachse nur unterschiedliche Reifengrößen zulässig. Dabei muss die Reifengröße an Achse 2 mindestens 2 Nennbreiten größer sein als die Reifengröße an Achse 1.

X36 Räder nur zulässig für Fahrzeugausführungen mit Bremsscheibendurchmesser 360 mm an Achse 1.

X77 Rad-/Reifenkombination nicht zulässig für Fahrzeugausführungen mit 3. Sitzreihe.

Y85 Die Rad-/Reifen-Kombination ist zulässig für 5-türige Fahrzeugausführungen der Karosserieform Schräghecklimousine (Fließheck).

Z18 Diese Rad-Reifen-Kombinationen sind zulässig bei Fahrzeugen mit 18-Zoll-Serien-Reifengrößen (u.a. Fahrzeugschein, Zulassungsbescheinigung I, COC-Papier oder Bedienungsanleitung).

Prüfort und Prüfdatum

Die Verwendungsprüfung fand am 2. Dezember 2025 in Lamsheim statt.

Prüfergebnis

Aufgrund der durchgeführten Prüfungen bestehen keine technischen Bedenken o.g. Sonderräder unter Beachtung der Auflagen und Hinweise zu verwenden.

Die in diesem Gutachten aufgeführten Fahrzeugtypen entsprechen auch nach der Umrüstung den heute gültigen Vorschriften der StVZO. Das Gutachten verliert seine Gültigkeit, wenn sich entsprechende Bauvorschriften der StVZO ändern oder an den Kraftfahrzeugen Änderungen eintreten, die die Begutachtungspunkte beeinflussen.

Das Gutachten umfasst Blatt 1 bis 20 und gilt für Sonderräder ab Herstellungsdatum März 2021.

Der Technische Dienst Typprüfstelle Fahrzeuge/Fahrzeugteile der TÜV Rheinland Kraftfahrt GmbH, Am Grauen Stein, 51105 Köln ist mit seinem Ingenieurzentrum Technologiezentrum Typprüfstelle, Lamsheim für die angewendeten Prüfverfahren vom Kraftfahrt-Bundesamt entsprechend EG-FGV für das Typgenehmigungsverfahren des KBA unter der Nummer KBA-P 00010-96 benannt.

Lamsheim, 2. Dezember 2025



Schmidt

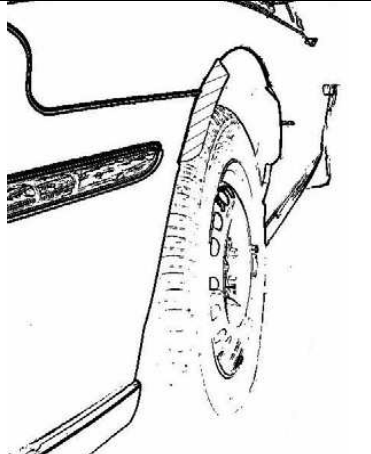
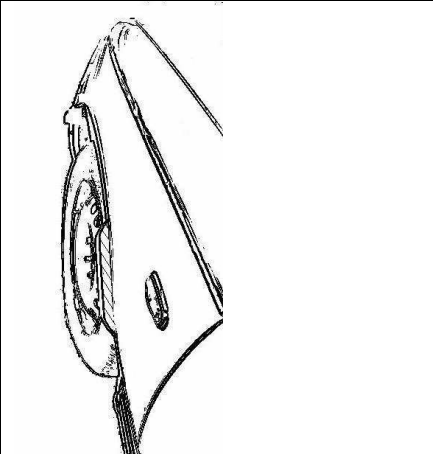

00459800.DOCX JR-CS

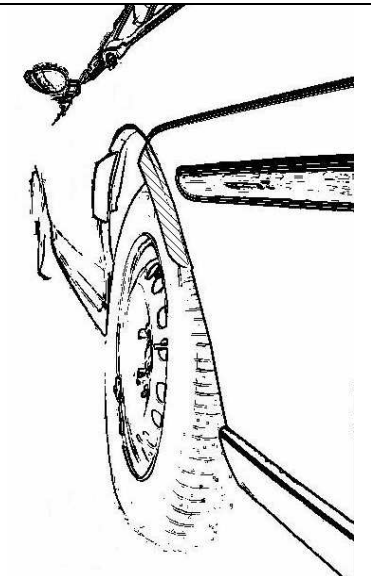
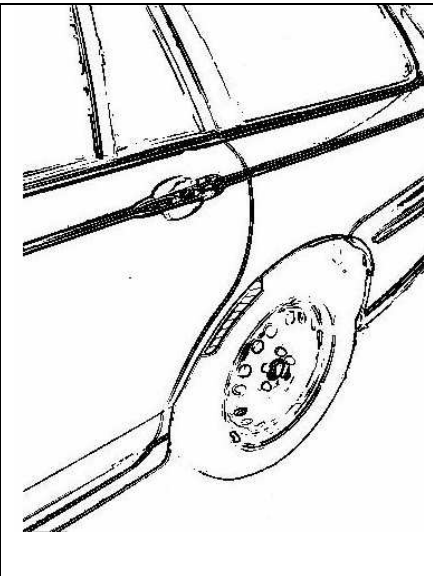

Hinweisblatt „Radabdeckung“

Die nachfolgenden Bilder stellen schematisch dar, wie und an welchen Stellen die Radabdeckung mit Hilfe von Zusatzleisten (schraffiert), die im Fachhandel (auch als Meterware) in verschiedenen Breiten erhältlich sind, gem. den Auflagen

K1a, K1b, K1c und
K2a, K2b, K2c

hergestellt werden können. Die Zusatzleisten sind dauerhaft an die äußeren Kotflügelkanten zu kleben.

Vorderachse		
		
Auflage „K1a“	Auflage „K1b“	Auflage „K1c“
Beispiel für eine Leiste im Bereich 0° bis 30° vor der Radmitte	Beispiel für eine Leiste im Bereich 0° bis 50° hinter der Radmitte	Beispiel für eine Leiste im Bereich von 30° vor bis 50° hinter der Radmitte

Hinterachse		
		
Auflage „K2b“	Auflage „K2a“	Auflage „K2c“
Beispiel für eine Leiste im Bereich 0° bis 50° hinter der Radmitte	Beispiel für eine Leiste im Bereich 0° bis 30° vor der Radmitte	Beispiel für eine Leiste im Bereich von 30° vor bis 50° hinter der Radmitte