



Kraftfahrt-Bundesamt

DE-24932 Flensburg

Allgemeine Betriebserlaubnis (ABE) National Type Approval

ausgestellt von:

Kraftfahrt-Bundesamt (KBA)

nach § 22 in Verbindung mit § 20 Straßenverkehrs-Zulassungs-Ordnung (StVZO)
für einen Typ des folgenden Genehmigungsobjektes

Sonderräder für Pkw 8 J x 19 EH2+

issued by:

Kraftfahrt-Bundesamt (KBA)

according to § 22 and 20 Straßenverkehrs-Zulassungs-Ordnung (StVZO) for a type
of the following approval object

special wheels for passenger cars 8 J x 19 EH2+

Genehmigungsnummer: **53725*01**

Approval number:

1. Genehmigungsinhaber:
Holder of the approval:
G.M.P. GROUP S.R.L.
IT-24061 Albano Sant' Alessandro (BG)
2. Gegebenenfalls Name und Anschrift des Bevollmächtigten:
If applicable, name and address of representative:
Entfällt
Not applicable
3. Typbezeichnung:
Type:
BERGHEM 198

elektronisch gesiegelt
Kraftfahrt-Bundesamt
21.01.2026
08:43:15 UTC
Typgenehmigung





Kraftfahrt-Bundesamt

DE-24932 Flensburg

2

Genehmigungsnummer: **53725*01**

Approval number:

4. Aufgebrachte Kennzeichnungen:
Identification markings:
Hersteller oder Herstellerzeichen
Manufacturer or registered manufacturer's trademark
- Felgengröße**
Size of the wheel
- Typ und die Ausführung**
Type and version
- Herstelldatum (Monat und Jahr)**
Date of manufacture (month and year)
- Genehmigungszeichen**
Approval identification
- Einpresstiefe**
Inset/outset
5. Anbringungsstelle der Kennzeichnungen:
Position of the identification markings:
An der Innen- bzw. Außenseite des Rades
On the inside/outside of the wheel
6. Zuständiger Technischer Dienst:
Responsible Technical Service:
TÜV Rheinland Kraftfahrt GmbH
DE-51105 Köln
7. Datum des Prüfberichts des Technischen Dienstes:
Date of test report issued by the Technical Service:
09.12.2025
8. Nummer des Prüfberichts des Technischen Dienstes:
Number of test report issued by that Technical Service:
55802121 (2. Ausfertigung)



Kraftfahrt-Bundesamt

DE-24932 Flensburg

3

Genehmigungsnummer: **53725*01**

Approval number:

9. Verwendungsbereich:
Range of application:
Nach dieser Genehmigung darf das Genehmigungsobjekt „Sonderräder für Pkw“ nur gemäß
The approval object „special wheels for passenger cars“ shall only be used in accordance with

Anlage/n zum Prüfbericht
Annex/es of the test report
1 - 6

2. Ausfertigung

und unter den dort genannten Bedingungen verwendet werden.
and under the specified conditions mentioned there.

10. Bemerkungen:
Remarks:
Für diese nach §22 StVZO freigegebenen Rad/Reifenkombinationen ist die Berichtigung der Zulassungsbescheinigung Teil I gemäß § 15 Fahrzeug-Zulassungsverordnung (FZV) nicht erforderlich.
The correction of the "Zulassungsbescheinigung Teil I" according to § 15 Fahrzeug-Zulassungsverordnung (FZV) is not required for these wheel/tire combinations according to §22 StVZO.

Es gelten die im o.g. Gutachten nebst Anlagen festgehaltenen Angaben.
The indications given in the above mentioned test report including its annexes shall apply.

11. Änderungsabnahme gemäß § 19 (3) StVZO:
Acceptance test of the modification as per § 19 (3) StVZO:
Siehe Prüfbericht
See test report

12. Die Genehmigung wird **erweitert**
Approval is **extended**

13. Grund (Gründe) für die Erweiterung der Genehmigung (falls zutreffend):
Reason(s) for the extension (if applicable):
Aktualisierung des Verwendungsbereiches
Update of the range of application

Aktualisierung der zulässigen Radlasten
Update of the permitted wheel loads



Kraftfahrt-Bundesamt

DE-24932 Flensburg

4

Genehmigungsnummer: **53725*01**

Approval number:

14. Ort: **DE-24932 Flensburg**
Place:

15. Datum: **15.01.2026**
Date:

16. Unterschrift: **Im Auftrag**
Signature:

Dirk Hansen



Anlagen:

Enclosures:

Gemäß Inhaltsverzeichnis

According to index



Kraftfahrt-Bundesamt

DE-24932 Flensburg

Inhaltsverzeichnis zu den Beschreibungsunterlagen Index to the information package

Nummer der Genehmigung: **53725*01**
Approval No.

Ausgabedatum: **09.04.2021**
Date of issue:

letztes Änderungsdatum: **15.01.2026**
last date of amendment:

Nebenbestimmungen und Rechtsbehelfsbelehrung
Collateral clauses and instruction on right to appeal

Prüfbericht(e) Nr.:
Test report(s) No.:
55802121 (1. Ausfertigung)
55802121 (2. Ausfertigung)

Datum:
Date
18.03.2021
09.12.2025

Beschreibungsbogen Nr.:
Information document No.:
BERGHEM 198
BERGHEM 198

Datum:
Date
08.03.2021
17.10.2025

Liste der Änderungen:
List of modifications:
Siehe Anlage "Liste der Änderungen" des Prüfberichtes
See appendix "List of modifications" of the test report

Datum:
Date



Kraftfahrt-Bundesamt

DE-24932 Flensburg

Nummer der Genehmigung: **53725*01**

- Anlage -

Nebenbestimmungen und Rechtsbehelfsbelehrung

Nebenbestimmungen

Jede Einrichtung, die dem genehmigten Typ entspricht, ist gemäß der angewendeten Vorschrift zu kennzeichnen.

Das Genehmigungszeichen lautet wie folgt:

KBA 53725

Die Einzelerzeugnisse der reihenweisen Fertigung müssen mit den Genehmigungsunterlagen genau übereinstimmen. Änderungen an den Einzelerzeugnissen sind nur mit ausdrücklicher Zustimmung des Kraftfahrt-Bundesamtes gestattet.

Änderungen der Firmenbezeichnung, der Anschrift und der Fertigungsstätten sowie eines bei der Erteilung der Genehmigung benannten Zustellungsbevollmächtigten oder bevollmächtigten Vertreters sind dem Kraftfahrt-Bundesamt unverzüglich mitzuteilen.

Verstöße gegen diese Bestimmungen können zum Widerruf der Genehmigung führen und können überdies strafrechtlich verfolgt werden.

Die Genehmigung erlischt, wenn sie zurückgegeben oder entzogen wird, oder der genehmigte Typ den Rechtsvorschriften nicht mehr entspricht. Der Widerruf kann ausgesprochen werden, wenn die für die Erteilung und den Bestand der Genehmigung geforderten Voraussetzungen nicht mehr bestehen, wenn der Genehmigungsinhaber gegen die mit der Genehmigung verbundenen Pflichten - auch soweit sie sich aus den zu dieser Genehmigung zugeordneten besonderen Auflagen ergeben - verstößt oder wenn sich herausstellt, dass der genehmigte Typ den Erfordernissen der Verkehrssicherheit oder des Umweltschutzes nicht entspricht.

Das Kraftfahrt-Bundesamt kann jederzeit die ordnungsgemäße Ausübung der durch diese Genehmigung verliehenen Befugnisse, insbesondere die genehmigungsgerechte Fertigung sowie die Maßnahmen zur Übereinstimmung der Produktion, nachprüfen. Es kann zu diesem Zweck Proben entnehmen oder entnehmen lassen. Dem Kraftfahrt-Bundesamt und/oder seinen Beauftragten ist ungehinderter Zutritt zu Produktions- und Lagerstätten zu gewähren.

Die mit der Erteilung der Genehmigung verliehenen Befugnisse sind nicht übertragbar. Schutzrechte Dritter werden durch diese Genehmigung nicht berührt.

Rechtsbehelfsbelehrung

Gegen diese Genehmigung kann innerhalb eines Monats nach Bekanntgabe Widerspruch erhoben werden. Der Widerspruch ist beim **Kraftfahrt-Bundesamt, Fördestraße 16, DE-24944 Flensburg**, schriftlich oder zur Niederschrift einzulegen.



Kraftfahrt-Bundesamt

DE-24932 Flensburg

2

Approval No.: **53725*01**

- Attachment -

Collateral clauses and instruction on right to appeal

Collateral clauses

All equipment which corresponds to the approved type is to be identified according to the applied regulation.

The approval identification is as follows: - see German version -

The individual production of serial fabrication must be in exact accordance with the approval documents. Changes in the individual production are only allowed with express consent of the Kraftfahrt-Bundesamt.

Changes in the name of the company, the address and the manufacturing plant as well as one of the parties given the authority to delivery or authorised representative named when the approval was granted is to be immediately disclosed to the Kraftfahrt-Bundesamt.

Breach of this regulation can lead to recall of the approval and moreover can be legally prosecuted.

The approval expires if it is returned or withdrawn or if the type approved no longer complies with the legal requirements. The revocation can be made if the demanded requirements for issuance and the continuance of the approval no longer exist, if the holder of the approval violates the duties involved in the approval, also to the extent that they result from the assigned conditions to this approval, or if it is determined that the approved type does not comply with the requirements of traffic safety or environmental protection.

The Kraftfahrt-Bundesamt may check the proper exercise of the conferred authority taken from this approval at any time. In particular this means the compliant production as well as the measures for conformity of production. For this purpose samples can be taken or have taken. The employees or the representatives of the Kraftfahrt-Bundesamt may get unhindered access to the production and storage facilities.

The conferred authority contained with issuance of this approval is not transferable. Trade mark rights of third parties are not affected with this approval.

Instruction on right to appeal

This approval can be appealed within one month after notification. The appeal is to be filed in writing or as a transcript at the **Kraftfahrt-Bundesamt, Fördestraße 16, DE-24944 Flensburg.**

Prüfbericht Nr. **55802121** (2. Ausfertigung)Prüfgegenstand
HerstellerPKW-Sonderrad 8JX19EH2+ Typ BERGHEM 198
G.M.P. GROUP SRL

Seite 1 von 4

AuftraggeberG.M.P. GROUP SRL
Via Luigi Galvani 8-12
IT-24061 Albano Sant'Alessandro (BG)**Prüfgegenstand**

PKW-Sonderrad

Modell

BERGHEM

Typ

BERGHEM 198

Radgröße

8JX19EH2+

Zentrierart

Mittenzentrierung

Ausführung	Kennzeichnung Rad/ Zentrierring	Lochzahl/ Lochkreis- (mm)/ Mittenloch-ø (mm)	Ein- press- tiefe (mm)	Rad- last (kg)	Abroll- umfang (mm)	Gültig ab Herstell- datum
BERG80193 5154	BERGHEM 198 5X112 ET35 / Ø66.45- 57.1	5/112/57,1	35	850	2350	1/2021
BERG80194 5154	BERGHEM 198 5X112 ET45 / Ø66.45- 57.1	5/112/57,1	45	850	2350	1/2021
BERG80193 5154	BERGHEM 198 5X112 ET35 / ohne Ring	5/112/66,6	35	850	2350	1/2021
BERG80193 5154	BERGHEM 198 5X112 ET35 / ohne Ring	5/112/66,6	35	850	2350	1/2021
BERG80194 5154	BERGHEM 198 5X112 ET45 / ohne Ring	5/112/66,6	45	850	2350	1/2021
BERG80194 5154	BERGHEM 198 5X112 ET45 / ohne Ring	5/112/66,6	45	850	2350	1/2021

Kennzeichnung

KBA-Nummer

53725

Herstellerzeichen

G.M.P. GROUP

Radtyp und Ausführung

BERGHEM 198... (s.o.)

Radgröße

8JX19EH2+

Einpreßtiefe

ET... (s.o.)

Herkunftsmerkmal

MADE IN ITALY

Herstellungsdatum

Monat und Jahr

Befestigungselemente

Die zu verwendenden Befestigungselemente sowie deren Anzugsmomente sind den Verwendungsbereichsgutachten zu entnehmen.

Prüfungen

Die o.g. Sonderräder wurden gemäß den Richtlinien für die Prüfung von Sonderrädern für Kraftfahrzeuge und ihre Anhänger vom 25.November 1998 geprüft.

Folgende Prüfungen wurden mit positivem Ergebnis abgeschlossen:

- Biegeumlaufprüfung
- Abrollprüfung
- Impactprüfung

Folgende Testdaten liegen der Biegeumlaufprüfung zugrunde:

Ausführung	Anschluß	Ein- press- tiefe (mm)	Radlast (kg)	Abroll- umfang (mm)	Ver- fahr- en	Datum	Ort
BERG80193 5154	5/112	35	750	2350	FE	02/2021	TRI Pogliano Milanese
BERG80193 5154	5/112	35	850	2350	FE	11/2025	TRI Pogliano Milanese
BERG80194 5154	5/112	45	750	2350	FE	02/2021	TRI Pogliano Milanese
BERG80194 5154	5/112	45	750	2350	FE	03/2021	TRI Pogliano Milanese
BERG80194 5154	5/112	45	850	2350	FE	11/2025	TRI Pogliano Milanese

ZnO=Zinkoxydpaste

FE=Farbeindringverfahren

Folgende Testdaten liegen der Impactprüfung zugrunde:

Ausführung	Anschluß	Ein- press- tiefe (mm)	Radlast (kg)	Reifengröße	Datum	Ort
BERG80194 5154	5/112	45	750	215/35R19	02/20201	TRI Pogliano Milanese
BERG80194 5154	5/112	45	850	215/35R19	11/2025	TRI Pogliano Milanese

Folgende Testdaten liegen der Abrollprüfung zugrunde:

Ausführung	Anschluß	Ein- press- tiefe (mm)	Radlast (kg)	Reifengröße	Ver- fahr- en	Datum	Ort
BERG80193 5154	5/112	35	750	275/55R19	FE	02/2021	TRI Pogliano Milanese
BERG80194 5154	5/112	45	750	275/55R19	FE	02/2021	TRI Pogliano Milanese
BERG80194 5154	5/112	45	850	285/45R19	FE	11/2025	TRI Pogliano Milanese
BERG80194 5154	5/112	45	850	285/45R19	FE	11/2025	TRI Pogliano Milanese

ZnO=Zinkoxydpaste

FE=Farbeindringverfahren

Aufgrund bereits positiv durchgeführter Prüfungen an vergleichbaren Rädern des genannten Radtyps sind die folgenden Prüfungen nicht mehr erforderlich:

- Salzsprühtest

Die Maße und Toleranzen entsprechen in wesentlichen Punkten der ETRTO.

Die Zusammensetzung, die Festigkeitswerte und das Korrosionsverhalten des verwendeten Werkstoffes sind in der Radbeschreibung des Herstellers aufgeführt.

Das Gewicht der nicht lackierten Sonderradausführung BERG801935154 betrug 17,50 kg.

Prüfort und Prüfdatum

Die Festigkeitsprüfung des Sonderradtyps wurde in (siehe Tabelle Testdaten) durchgeführt.

Prüfergebnis

Aufgrund der durchgeführten Prüfungen bestehen keine technischen Bedenken o.g. Sonderräder an den in den Verwendungsbereichsgutachten genannten Fahrzeugen und den dort aufgeführten Bedingungen zu verwenden.

Hinweis

Bei Radausführungen ohne Zentrierring und Fahrzeugtypen, für die die Anforderungen der VO (EU) 2019/2144 gelten (Fahrzeuge der Klassen M, N und O im Sinne des Artikels 4 der Verordnung (EU) 2018/858) gilt:

Ohne Genehmigung nach UN-Regelung Nr. 124 ist die Verwendung der in den Anlagen genannten Rad-/Reifen-Kombinationen nur zulässig, wenn sie nicht serienmäßig vom Fahrzeughersteller freigegeben sind (z. B. EU-Übereinstimmungsbescheinigung (COC) oder Fahrzeugpapiere).

Anlagen

Beschreibung		08.03.2021
	mit Änderung vom	17.10.2025
Radzeichnung	BERGHEM 8x19 NF	11.12.2020
Radzeichnung	BERG801935154	11.12.2020
	mit Änderung vom	05.03.2021
Radzeichnung	BERG801945154	11.12.2020
	mit Änderung vom	05.03.2021
Befestigungsmittelzeichnung	BOLT R14	11.04.2016
	mit Änderung vom	09.10.2019
Nabenkappenzeichnung	CS74	04.05.2020
Zentrierringzeichnung	7P665571	06.06.2018
Verwendungen	Anlagen 1-6	
Radzeichnung	BERG801935154	11.12.2020
	mit Änderung vom	17.10.2025
Radzeichnung	BERG801945154	11.12.2020
	mit Änderung vom	17.10.2025
Befestigungsmittelzeichnung	BOLT R14	11.04.2016
	mit Änderung vom	26.07.2023

Der Prüfbericht umfasst Blatt 1 bis 4.

Prüfbericht Nr.**55802121** (2. Ausfertigung)

Prüfgegenstand
Hersteller

PKW-Sonderrad 8JX19EH2+ Typ BERGHEM 198
G.M.P. GROUP SRL

Seite 4 von 4

Gegen die Erteilung einer Allgemeinen Betriebserlaubnis bestehen unsererseits keine technischen Bedenken.

Der Technische Dienst Typprüfstelle Fahrzeuge/Fahrzeugteile der TÜV Rheinland Kraftfahrt GmbH, Am Grauen Stein, 51105 Köln ist mit seinem Ingenieurzentrum Technologiezentrum Typprüfstelle, Lamsheim für die angewendeten Prüfverfahren vom Kraftfahrt-Bundesamt entsprechend EG-FGV für das Typprogenehmigungsverfahren des KBA unter der Nummer KBA-P 00010-96 benannt.

Lamsheim, 9. Dezember 2025



Schmidt

00460055.DOCX

Anlage „Liste der Änderungen“ zu Prüfbericht Nr. 55802121 (2. Ausfertigung)

Prüfgegenstand
Hersteller

PKW-Sonderrad 8JX19EH2+ Typ BERGHEM 198
G.M.P. GROUP SRL

Seite 1 von 1

Liste der Änderungen

- Es wird geändert:
- Aktualisierung Radbeschreibung
 - Aktualisierung Radzeichnung
 - Aktualisierung Befestigungsmittelzeichnung
 - Radlasterhöhung der Radausführung BERG801935154
 - Radlasterhöhung der Radausführung BERG801945154
 - Aktualisierung Verwendungsbereich
- Es wird berichtigt:
- Es wird hinzugefügt:
- Biegeumlaufprüfung Ausführung BERG801935154 ergänzt
 - Biegeumlaufprüfung Ausführung BERG801945154 ergänzt
 - Impact Test Ausführung BERG801945154 ergänzt
 - Abrollprüfung Ausführung BERG801945154 ergänzt
- Es entfällt:

Anlage 1 zum Prüfbericht Nr.55802121 (2. Ausfertigung)

Prüfgegenstand PKW-Sonderrad 8JX19EH2+ Typ BERGHEM 198
 Hersteller G.M.P. GROUP SRL

Seite 1 von 36

Auftraggeber G.M.P. GROUP SRL
 Via Luigi Galvani 8-12
 IT-24061 Albano Sant'Alessandro (BG)

Prüfgegenstand PKW-Sonderrad
 Modell BERGHEM
 Typ BERGHEM 198
 Radgröße 8JX19EH2+
 Zentrierart Mittenzentrierung

Ausführung	Kennzeichnung Rad/ Zentrierring	Lochzahl/ Lochkreis- (mm)/ Mittenloch-ø (mm)	Einpresstiefe (mm)	Rad- last (kg)	Abrollumfang (mm)
BERG80193 5154	BERGHEM 198 5X112 ET35 / Ø66.45-57.1	5/112/57,1	35	850	2350

Kennzeichnungen

KBA-Nummer 53725
 Herstellerzeichen G.M.P. GROUP
 Radtyp und Ausführung BERGHEM 198... (s.o.)
 Radgröße 8JX19EH2+
 Einpresstiefe ET... (s.o.)
 Herkunftsmerkmal MADE IN ITALY
 Herstelldatum Monat und Jahr

Befestigungsmittel

Nr.	Art der Befestigungsmittel	Bund	Anzugsmoment (Nm)	Schaftlänge (mm)
S01	Schraube M14x1,5	Kugel D=28mm	120	27
S02	Schraube M14x1,5	Kugel D=28mm	140	28
S03	Schraube M14x1,5	Kugel D=28mm	120	28
S04	Schraube M14x1,5	Kugel D=28mm	140	27
S05	Schraube M14x1,5	Kugel D=28mm	125	28

Prüfungen

Entsprechend den Kriterien des VdTÜV Merkblattes 751 (in der jeweils gültigen Fassung) wurden an den im Verwendungsbereich aufgeführten Fahrzeugen Anbau-, Freigängigkeits- und Handlingsprüfungen durchgeführt.

Verwendungsbereich

Hersteller Aiways
 Audi
 Ford
 MG (Saic)
 Seat
 Skoda
 Volkswagen
 Spurverbreiterung innerhalb 2%

Anlage 1 zum Prüfbericht Nr.55802121 (2. Ausfertigung)
 Prüfgegenstand
Hersteller

 PKW-Sonderrad 8JX19EH2+ Typ BERGHEM 198
G.M.P. GROUP SRL

Seite 2 von 36

Handelsbezeichnung Fahrzeug-Typ ABE/EWG-Nr.	kW-Bereich	Reifen	Reifenbezogene Auflagen und Hinweise	Auflagen und Hinweise
Aiways U5	55, 60	225/50R19		A12 A14 A18
MAS861, -/WVTA	55, 60	235/50R19	A01 K1a K1b K3s	A58 V19 S03
e13*2007/46*2315*..;	55, 60	245/45R19	A01 K3s	
e13*KS07/46*1629*..;	55, 60	255/45R19	A01 K1a K1b K3s	
e13*KS07/46*1631*..				
Audi A3	77-140	215/35R19	K1a K2b T85	A01 A12 A14
8V	77-140	225/35R19	K1a K2b T88	A18 A57 Cbo
e1*2007/46*0607*..	77-140	235/35R19	G90 K1a K1b K2b K6g K8h	F24 Lim V00
- Limousine / Cabrio	77-140	245/30R19	K1a K1b K2b K6g K8h	V19 S01
- incl. Facelift 2016				
Audi A3	77-92	215/35R19	K1a K2b K6g K8h T85	A01 A12 A14
8V	77-92	225/35R19	K1a K2b K6g K8h T84 T88	A18 A58 Cbo
e1*2007/46*0607*..	77-92	235/35R19	G90 K1a K1b K2b K6h K8m	F23 Lim V19
- Limousine / Cabrio	77-92	245/30R19	K1a K1b K2b K6h K8m T89	S01
- incl. Facelift 2016				
Audi A3 Cabriolet	75-147	225/35R19	K1c K2b K46 K56 T84 T88	A01 A12 A14
8P	75-147	235/35R19	G01 K1c K2b K41 K44 K46 K56	A18 A58 Cbo
e1*2001/116*0456*..			T87 T88	S01
Audi A3 Limousine	110	215/35R19	K1a K2b NoD T85	A01 A12 A14
GY	110-147	225/35R19	K1c K2b K4i K5b K8h T84 T88	A18 A57 F24
e1*2007/46*2060*..	110-147	235/35R19	K1c K2b K4i K5b K8h T91	Lim NoE NoP
	110-147	245/30R19	K1c K2c K4i K5b K7a K8m T89	V00 V19 S04
Audi A3 Sportback	110	215/35R19	K1a K2b NoD T85	A01 A12 A14
GY	110-147	225/35R19	K1c K2b K4i K5b K8h T84 T88	A18 A57 F24
e1*2007/46*2060*..	110-147	235/35R19	K1c K2b K4i K5b K8h T91	Flh KOV NoE
	110-147	245/30R19	K1c K2c K4i K5b K7a K8m T89	NoP V00 V19
				S04
Audi A3 Sportback	81-96	215/35R19	K1a K2b K4i K8h T85	A01 A12 A14
GY	81-96	225/35R19	K1c K2b K4i K5b K8h T84 T88	A18 A58 F23
e1*2007/46*2060*..	81-96	235/35R19	G01 K1c K2b K4i K5b K8m	Flh KOV NoE
	81-96	245/30R19	K1c K2c K4i K5b K7a K8s T89	NoP V19 S04
Audi A3 Sportback PHEV	110, 130	225/35R19	K1c K2b K4i K5b K8h T88	A01 A12 A14
GY	110, 130	235/35R19	K1c K2b K4i K5b K8h	A18 A58 F24
e1*2007/46*2060*..	110, 130	245/30R19	K1c K2c K4i K5b K7a K8m T89	Flh KOV V19
- Plug-in Hybrid				S04
Audi A3, -/Sportback	184-195	225/35R19	K1c K2b K44 K46 T88	A01 A12 A14
8P, 8PA	184-195	235/35R19	G01 K1c K2b K41 K44 K46 T88	A18 Flh K56
e1*2001/116*0217*..;			T91	S01
e1*2001/116*0418*..				
Audi A3, -/Sportback	66-147	225/35R19	K1c K2b K46 K56 T84 T88	A01 A12 A14
8P, 8PA, 8PB	66-147	235/35R19	G01 K1c K2b K41 K44 K46 K56	A18 Flh S01
e1*2001/116*0217*..;			T87 T88	
e1*2001/116*0241*..;	75,85,110	215/35R19	A58 K1c K2b K46 K56 R37 T85	
e1*2001/116*0418*..;				
e13*2007/46*1082*..				

Anlage 1 zum Prüfbericht Nr.55802121 (2. Ausfertigung)
 Prüfgegenstand
Hersteller

 PKW-Sonderrad 8JX19EH2+ Typ BERGHEM 198
G.M.P. GROUP SRL

Seite 3 von 36

Handelsbezeichnung Fahrzeug-Typ ABE/EWG-Nr.	kW-Bereich	Reifen	Reifenbezogene Auflagen und Hinweise	Auflagen und Hinweise
Audi A3, -/Sportback 8V e1*2007/46*0607*.. - incl. Facelift 2016	77-140	215/35R19	K1c K2b K3a K4i K5d K6g K8h T85	A01 A12 A14 A18 A57 F24 Flh V00 V19 S01
	77-140	225/35R19	K1c K2b K3a K4i K5d K6g K8h T84 T88	
	77-140	235/35R19	G90 K1c K2b K3a K4i K5d K6h K8m	
	77-140	245/30R19	K1c K2c K3a K4i K5d K6h K7d K8s T89	
Audi A3, -/Sportback 8V e1*2007/46*0607*.. - incl. Facelift 2016	77-96	215/35R19	K1c K2b K3a K4i K5d K6h K8m T85	A01 A12 A14 A18 A58 F23 Flh V19 S01
	77-96	225/35R19	K1c K2b K3a K4i K5d K6h K8m T84 T88	
	77-96	235/35R19	G01 K1c K2b K3a K4i K5d K6h K8m	
	77-96	245/30R19	K1c K2c K3a K4i K5d K6h K7d K8s T89	
Audi A4 8E e1*98/14*0151*.. e1*2001/116*0151*..	74-162	225/35R19	K1a K1b K2b K46 T88	A01 A12 A14 A18 Car Lim S01
	74-188	235/35R19	K1c K2b K44 K46 T87 T91	
Audi A4 QB6 e1*2001/116*0243*..	162	225/35R19	K1a K1b K2b K46 T88	A01 A12 A14 A18 Car Cbo Lim S01
	162	235/35R19	K1c K2b K44 K46 T88 T91	
Audi A4 Cabriolet 8H e1*98/14*0177*.. e1*2001/116*0177*..	96-162	225/35R19	K1a K2b K46 T88	A01 A12 A14 A18 Cbo S01
	96-188	235/35R19	K1c K2b K44 K46 T91	
Audi A4 S4 8E,8H,QB6 e1*98/14,2001/116* 0151,0177,0243*..	253	235/35R19	Car K1c K2b K44 K46 Lim T91	A01 A12 A14 A18 S01
	253	235/35R19	Cbo K1c K2b K44 K46 T91 Y16	
Audi A6 4B e1*96/27, 98/14, 2001/116*0051*..	81-142	225/35R19	K1c K46 T88	A01 A12 A14 A18 Au9 Car K46 Lim R21 X27 S01
	81-184	235/35R19	G40 K1c K2b K44 T87 T88 T91	
	81-184	245/35R19	G01 K1c K2b K41 K44 L02 T89 T93	
Audi A6 -/Avant 4F, 4F1 e1*2001/116*0254*.. e1*2001/116*0276*.. e13*2007/46*1080*..	89-257	245/35R19	K1b K2b T89 T93	A01 A12 A14 A18 Car Lim NBF X27 S01
Audi A6 Allroad 4F, 4F1 e1*2001/116*0254*.. e13*2007/46*1080*..	120-257	225/45R19	T96	A12 A14 A18 X28 S01
	120-257	235/40R19	T96	
	120-257	245/40R19	A01 K42 K46 T94	
Audi A6, S6 4B e1*96/27, 98/14, 2001/116*0051*..	191-250	245/35R19	G01 T89 T93	A01 A12 A14 A18 L02 R21 X27 S01

Anlage 1 zum Prüfbericht Nr.55802121 (2. Ausfertigung)
 Prüfgegenstand
Hersteller

 PKW-Sonderrad 8JX19EH2+ Typ BERGHEM 198
G.M.P. GROUP SRL

Seite 4 von 36

Handelsbezeichnung Fahrzeug-Typ ABE/EWG-Nr.	kW-Bereich	Reifen	Reifenbezogene Auflagen und Hinweise	Auflagen und Hinweise
Audi A8 4E e1*2001/116*0198*.. e1*2001/116*0246*..	154-257	235/45R19	A11 R37 T95 T99	A14 A18 Lim NBF S01
	154-257	245/40R19	A12 R37 T94 T98	
	154-257	245/45R19	A01 A12 G01 K41 R37	
	154-257	255/40R19	A01 A12 K1a K2b R70 T00 T96	
	154-331	235/45R19	A11 M+S T95 T99	
	154-331	245/40R19	A12 M+S T94 T98	
Audi Q2 GA e1*2007/46*1552*.. - Frontantrieb	81-110	225/40R19	K1c K2b	A01 A12 A14 A18 A58 V19 S04
	81-110	235/35R19	K1c K2b T87 T91	
	81-110	235/40R19	K1c K2b	
	81-110	245/35R19	K1c K2b K8f	
	81-110	245/40R19	K1c K2b K8f	
Audi Q2 GA e1*2007/46*1552*.. - Frontantrieb - mit Zusatz- Verbreiterungen	81-110	225/40R19		A12 A14 A18 A58 KMV R92 V19 S04
	81-110	235/35R19	A01 K1a K1b K2b T87 T91	
	81-110	235/40R19	A01 K1a K1b K2b	
	81-110	245/35R19	A01 K1a K1b K2b K8f	
	81-110	245/40R19	A01 K1a K1b K2b K8f	
Audi Q2 Quattro GA e1*2007/46*1552*01-..	110, 140	225/40R19	K1c K2b	A01 A12 A14 A18 A56 S04
	110, 140	235/35R19	K1c K2b K6w K8c T91	
	110, 140	235/40R19	K1c K2b K6w K8c	
	110, 140	245/35R19	K1c K2c K6y K8i	
	110, 140	245/40R19	K1c K2c K6y K8i	
Audi Q2 Quattro GA e1*2007/46*1552*01-.. - mit Zusatz- Verbreiterungen	110, 140	225/40R19		A12 A14 A18 A56 KMV R92 S04
	110, 140	235/35R19	A01 K1a K1b K2b K6w K8c T91	
	110, 140	235/40R19	A01 K1a K1b K2b K6w K8c	
	110, 140	245/35R19	A01 K1c K2c K6w K8c	
	110, 140	245/40R19	A01 K1c K2c K6w K8c	
Audi Q3 (I) 8U, 8U1 e1*2007/46*0591*.. e13*2007/46*1163*..	88-162	225/40R19		A12 A14 A18 A57 V00 V19 S02
	88-162	225/45R19		
	88-162	235/40R19		
	88-162	235/45R19		
	88-162	245/40R19		
Audi Q3 (I) 8U, 8U1 e1*2007/46*0591*.. e13*2007/46*1163*.. - mit Radhaus- Verbreiterungen	88-162	225/40R19		A12 A14 A18 A57 KMV V00 V19 S02
	88-162	225/45R19		
	88-162	235/40R19		
	88-162	235/45R19		
	88-162	245/40R19		
Audi Q3, -/Sportback (II) F3 e1*2007/46*1900*..	110-180	225/50R19	A01 K1a K1b K2b	A12 A14 A18 A57 MpH S02
	110-180	235/45R19		
	110-180	235/50R19	A01 K1c K2b	
	110-180	245/45R19	A01 K1a K1b K2b	
	110-180	255/45R19	A01 K1c K2b	

Anlage 1 zum Prüfbericht Nr.55802121 (2. Ausfertigung)
 Prüfgegenstand
Hersteller

 PKW-Sonderrad 8JX19EH2+ Typ BERGHEM 198
G.M.P. GROUP SRL

Seite 5 von 36

Handelsbezeichnung Fahrzeug-Typ ABE/EWG-Nr.	kW-Bereich	Reifen	Reifenbezogene Auflagen und Hinweise	Auflagen und Hinweise
Audi Q3, -/Sportback (II) F3 e1*2007/46*1900*.. - mit Radhaus- Verbreiterungen	110-180	225/50R19	A90	A14 A18 A57 MpH RQ3 S02
	110-180	235/45R19	A33	
	110-180	235/50R19	A12	
	110-180	245/45R19	A12	
	110-180	255/45R19	A12	
Audi Q4 e-tron -/Sportback FZ e1*2018/858*00006*.. - Elektro	70-89	235/55R19	K1a R02	A01 A12 A14 A18 A57 V19 S01
	70-89	255/50R19	K1c K5a	
Audi RS Q3 -/Sportback (II) F3 e1*2007/46*2038*.. e1*2007/46*2038*..	294	225/50R19	A91 M+S	A14 A18 A56 P38 S02
	294	235/45R19	A33 M+S	
	294	235/50R19	A12 M+S	
	294	245/45R19	A12 M+S	
	294	255/45R19	A12 M+S	
Audi RS3 Limousine 8V e1*2007/46*0608*03-..	294	235/35R19	K1a K1b K6g K8h T91	A01 A12 A14 A18 A56 Lim S01
Audi RS3 Sportback 8P e1*2007/46*0615*.. e1*2007/46*0615*..	250	225/35R19	K4g K4i K6g K8h R03 T88	A01 A12 A14 A18 A56 AV9 Flh S01
	250	235/35R19	K1c K2a K2b K3b K3s K4g K4i K5x K6h K8h T91	
Audi RS3 Sportback 8V e1*2007/46*0608*01-.. - incl. Facelift 2017	270,294	235/35R19	K1c K2c K3c K4i K5d K6h K7d K8m T91	A01 A12 A14 A18 A56 Y85 S01
Audi S3 8V e1*2007/46*0607*.. - Limousine / Cabrio - incl. Facelift 2016	206-228	225/35R19	K1a K2b T88	A01 A12 A14 A18 A56 Cbo F24 Lim S01
	206-228	235/35R19	K1a K1b K2b K6g K8h	
	206-228	245/30R19	K1a K1b K2b K6g K8h	
Audi S3 Limousine GY e1*2007/46*2060*.. e1*2007/46*2060*..	228, 245	225/35R19	K1c K2b K4i K5b K8h T88	A01 A12 A14 A18 A56 F24 Lim NoP S04
	228, 245	235/35R19	K1c K2b K4i K5b K8h T91	
	228, 245	245/30R19	K1c K2c K4i K5b K7a K8m T89	
Audi S3 Sportback GY e1*2007/46*2060*.. e1*2007/46*2060*..	228, 245	225/35R19	K1c K2b K4i K5b K8h T88	A01 A12 A14 A18 A56 F24 Flh KOV NoP S04
	228, 245	235/35R19	K1c K2b K4i K5b K8h T91	
	228, 245	245/30R19	K1c K2c K4i K5b K7a K8m T89	
Audi S3, -/Sportback 8V e1*2007/46*0607*.. - incl. Facelift 2016	206-228	225/35R19	K1c K2b K3a K4i K5d K6g K8h T88	A01 A12 A14 A18 A56 F24 Flh V00 S01
	206-228	235/35R19	G90 K1c K2b K3a K4i K5d K6h K8m	
	206-228	245/30R19	K1c K2c K3a K4i K5d K6h K7d K8s T89	
Audi SQ2 Quattro GA e1*2007/46* 1552*09-.. - mit Zusatz- Verbreiterungen	221	225/40R19	M+S	A12 A14 A18 A56 KMV S04
	221	235/35R19	A01 K1a K1b K2b K6w K8c T91	
	221	235/40R19	A01 K1a K1b K2b K6w K8c	
	221	245/35R19	A01 K1c K2a K2b K6w K8c	
	221	245/40R19	A01 K1c K2a K2b K6w K8c	

Anlage 1 zum Prüfbericht Nr.55802121 (2. Ausfertigung)
 Prüfgegenstand
Hersteller

 PKW-Sonderrad 8JX19EH2+ Typ BERGHEM 198
G.M.P. GROUP SRL

Seite 6 von 36

Handelsbezeichnung Fahrzeug-Typ ABE/EWG-Nr.	kW-Bereich	Reifen	Reifenbezogene Auflagen und Hinweise	Auflagen und Hinweise
Audi TT (II) 8J e1*2001/116* 0369*00-16; 0374*00-01; 0375*00	118-155	225/35R19	K46 K56 T84 T88	A01 A12 A14 A18 A57 Cbo Cpe S01
	118-155	225/40R19	K46 K56	
	118-155	235/35R19	K1a K1b K46 K56	
	118-155	245/35R19	K1c K2b K44 K46 K56	
	118-200	235/35R19	K1a K1b K46 K56 M+S	
	118-200	245/35R19	K1c K2b K44 K46 K56 M+S	
Audi TT (III) 8J e1*2001/116* 0369*17-.. ab MJ 2015 (8S) incl. Facelift 2018	132-169	225/35R19	T84 T88	A12 A14 A18 A57 Cbo Cpe S01
	132-169	225/40R19		
	132-169	235/35R19	A01 K6g	
	132-169	245/35R19	A01 K1a K2b K6g K8c	
Audi TT (III) 8J e1*2001/116* 0369*31-.. ab Facelift 2018 (8S)	180	225/35R19	T84 T88	A12 A14 A18 A57 Cbo Cpe S01
	180	225/40R19		
	180	235/35R19	A01 K6g	
	180	245/35R19	A01 K1a K2b K6g K8c	
Audi TT RS (II) 8J e1*2001/116* 0369*00-16	250, 265	235/35R19	K1a K1b K46 K56 M+S	A01 A12 A14 A18 A56 Cbo Cpe S01
	250, 265	245/35R19	K1c K2b K44 K46 K56 M+S	
Audi TTS (III) 8J e1*2001/116* 0369*18-.. ab MJ 2015 (8S) incl. Facelift 2018	210-235	225/35R19	M+S T84 T88	A12 A14 A18 A56 Cbo Cpe S01
	210-235	225/40R19	M+S	
	210-235	235/35R19	A01 K6g M+S	
	210-235	245/35R19	A01 K1a K2b K6g K8c M+S	
Ford Tourneo Connect SK e13*2018/858* 00270*..	55-90	225/40R19	K1c K2b T89 T93	A01 A12 A14 A18 A58 A60 Car S04
	55-90	235/35R19	K1c K2b K5d K8e T91	
	55-90	235/40R19	K1c K2b K3c K5d K8e T92 T96	
Ford Transit/Tourneo Connect SKN e13*2018/858* 00342*..	55-90	225/40R19	K1c K2b T93	A01 A12 A14 A18 A58 A60 Car S04
	55-90	235/35R19	K1c K2b K5d K8e T91	
	55-90	235/40R19	K1c K2b K3c K5d K8e T92 T96	
MG EHS (RX6) PHEV (I) AS23P-L e5*2018/858*00003*.. - Plug-in Hybrid	119	225/45R19		A12 A14 A18 A58 V19 S05
	119	235/45R19		
	119	245/40R19		
MG HS (I) AS23 e4*2018/858*00111*..	119	225/45R19		A12 A14 A18 A58 V19 S05
	119	235/45R19		
	119	245/40R19		
MG HS (II) AS3A e4*2018/858*00201*..	125	225/50R19		A12 A14 A18 A58 NoE NoP S05
	125	225/55R19		
	125	235/50R19		
	125	245/50R19	A01 K2b	
	125	255/45R19		

Anlage 1 zum Prüfbericht Nr.55802121 (2. Ausfertigung)
 Prüfgegenstand
Hersteller

 PKW-Sonderrad 8JX19EH2+ Typ BERGHEM 198
G.M.P. GROUP SRL

Seite 7 von 36

Handelsbezeichnung Fahrzeug-Typ ABE/EWG-Nr.	kW-Bereich	Reifen	Reifenbezogene Auflagen und Hinweise	Auflagen und Hinweise
MG HS / eHS PHEV (II) AS3A e4*2018/858*00201*.. - Plug-in Hybrid	105	225/50R19		A12 A14 A18 A58 S05
	105	225/55R19		
	105	235/50R19		
	105	245/50R19	A01 K2b	
	105	255/45R19		
MG HS Hybrid+ (II) AS3A e4*2018/858*00201*.. - Plug-in Hybrid	105	225/50R19		A12 A14 A18 A58 NoP S05
	105	225/55R19		
	105	235/50R19		
	105	245/50R19	A01 K2b	
	105	255/45R19		
MG S5 EV ZS3E e4*2018/858*00236*.. - Elektro	54, 84	225/45R19	T96	A12 A14 A18 A58 Flh S05
	54, 84	225/50R19	A01 K1c K4i K6w	
	54, 84	235/45R19	A01 K1a K4i	
	54, 84	245/45R19	A01 K1c K4i K5w K6w	
MG ZS (II) ZS3A e4*2018/858*00220*.. - incl. Hybrid+	75, 85	225/40R19		A12 A14 A18 A58 Flh NoE NoP V19 S05
	75, 85	235/40R19		
	75, 85	245/35R19	A01 K3i K5w	
	75, 85	245/40R19	A01 K3i K5w	
MG ZS EV (I) ZS1, SZS1 e4*2007/46*1417*.. e4*2007/46*1435*.. - Elektro	68-75	225/40R19	G75 K6w	A01 A12 A14 A18 A58 Flh S05
	68-75	235/35R19	K3i K4i K6d K6w	
	68-75	245/35R19	K2b K3i K4i K5w K6d K6x	
MG3 ZP2A e4*2018/858*00192*.. - Elektro	75, 85	225/30R19	K1c K2b K3b K3i K5d K7d T84	A01 A12 A14 A18 A58 Flh MHy S05
MG4 Electric (I) SEH3 e4*2018/858*00093*.. - Elektro	54, 68	235/35R19	K1a K1b K2b T91	A01 A12 A14 A18 A58 Flh X88 S05
	54, 68	245/35R19	K1a K1b K2b T93	
MG4 Electric (I) SEH3 e4*2018/858*00093*.. - Elektro - 18 Zoll-Serie	68	235/40R19	K1a K1b K2b	A01 A12 A14 A18 A58 Flh Z18 S05
	68	245/35R19	K1a K1b K2b T93	
MG4 Electric Trophy E.R. (I) SEH3 e4*2018/858*00093*.. - Elektro	90	235/40R19	K1a K1b K2b	A01 A12 A14 A18 A58 Flh Z18 S05
	90	245/35R19	K1a K1b K2b T93	
MG4 Electric XPower (I) SEH3 e4*2018/858*00093*.. - Elektro	152	235/40R19	K1a K1b K2b	A01 A12 A14 A18 A56 Flh S05
	152	245/35R19	K1a K1b K2b T93	

Anlage 1 zum Prüfbericht Nr.55802121 (2. Ausfertigung)
 Prüfgegenstand
Hersteller

 PKW-Sonderrad 8JX19EH2+ Typ BERGHEM 198
G.M.P. GROUP SRL

Seite 8 von 36

Handelsbezeichnung Fahrzeug-Typ ABE/EWG-Nr.	kW-Bereich	Reifen	Reifenbezogene Auflagen und Hinweise	Auflagen und Hinweise
MG5 Electric (SW EV) EP22-L e4*2018/858*00053*.. - Elektro	73, 75	225/35R19	K1a K1b K2b K8h T88	A01 A12 A14
	73, 75	235/35R19	K1c K2b K8h T91	A18 A58 Car
	73, 75	245/35R19	K1c K2a K2b K5d K5k K6g K8m	F23 S05
Cupra Formentor KM e9*2007/46* 4008*00-19	110,140	225/45R19	M+S	A12 A14 A18
	110,140	235/40R19	M+S	A57 NoP S04
	110,140	245/40R19	A01 K1a K1b	
Cupra Formentor KM e9*2007/46*4008*20-.. - ab Facelift 2024	110, 150	245/40R19	K1a K1b	A01 A12 A14 A18 A57 NoP S04
Cupra Formentor e-Hybrid KM e9*2007/46* 4008*00-19 - Plug-in Hybrid	110	225/45R19	M+S R37	A12 A14 A18
	110	235/40R19	M+S R37	A58 S04
	110	245/40R19	A01 K1a K1b	
Cupra Formentor e-Hybrid KM e9*2007/46*4008*21-.. - Plug-in Hybrid - ab Facelift 2024	110, 130	245/40R19	K1a K1b	A01 A12 A14 A18 A58 S04
Cupra Formentor VZ KM e9*2007/46* 4008*00-19	180,228	225/45R19	M+S R37	A12 A14 A18
	180,228	235/40R19	M+S R37	A57 NoP S04
	180,228	245/40R19	A01 K1a K1b	
Cupra Formentor VZ 2WD KM e9*2007/46*4008*24-.. ab Facelift 2024	195	245/40R19	K1a K1b	A01 A12 A14 A18 A58 NoP S04
Cupra Formentor VZ 4Drive KM e9*2007/46*4008*22-.. ab Facelift 2024	245	245/40R19	K1a K1b	A01 A12 A14 A18 A56 NoP S04
Cupra Formentor VZ5 KM e9*2007/46* 4008*00-19	287	245/40R19	M+S	A12 A14 A18 A56 KMV S04
Cupra Leon KL e9*2007/46*3167*28-.. - incl. Sportstourer - ab Facelift 2024	110, 150	225/35R19	K1a K1b K3a K5b K5u K9v M+S T84 T88	A01 A12 A14 A18 A57 Car
	110, 150	225/35R19	K1a K1b K3a K5b K5u K9v R37 T84 T88	F24 Flh NoP S04
	110, 150	235/35R19	G90 K1c K2b K3a K5b K5u K6g K7d K8e K9v T87 T91	
	110, 150	245/30R19	K1c K2b K3a K5b K5u K6g K7d K8e K9v T89	

Anlage 1 zum Prüfbericht Nr.55802121 (2. Ausfertigung)
 Prüfgegenstand
Hersteller

 PKW-Sonderrad 8JX19EH2+ Typ BERGHEM 198
G.M.P. GROUP SRL

Seite 9 von 36

Handelsbezeichnung Fahrzeug-Typ ABE/EWG-Nr.	kW-Bereich	Reifen	Reifenbezogene Auflagen und Hinweise	Auflagen und Hinweise
Cupra Leon KL e9*2007/46*3167*28-.. - incl. Sportstourer - ab Facelift 2024	110	225/35R19	K1a K1b K2b K3a K5d K5i K8h T84 T88	A01 A12 A14 A18 A58 Car F23 Flh NoE NoP V19 S04
	110	235/35R19	G01 K1c K2b K3a K5d K5i K6i K7d K8m	
	110	245/30R19	K1c K2c K3a K5d K5i K6i K7d K8m T89	
Cupra Leon PHEV KL e9*2007/46*3167*28-.. - Plug-in Hybrid - incl. Sportstourer - ab Facelift 2024	110	225/35R19	K1a K1b K3a K5b K5u K9v T88	A01 A12 A14 A18 A58 Car F24 Flh V19 S04
	110, 130	225/35R19	K1a K1b K3a K5b K5u K9v M+S T88	
	110, 130	235/35R19	K1c K2b K3a K5b K5u K6g K7d K8e K9v T91	
	110, 130	245/30R19	K1c K2b K3a K5b K5u K6g K7d K8e K9v T89	
Cupra Leon VZ KL e9*2007/46*3167*28-.. - incl. Sportstourer - ab Facelift 2024	221, 245	225/35R19	K1a K1b K3a K5b K5u K9v T88	A01 A12 A14 A18 A57 Car F24 Flh NoP S04
	221, 245	235/35R19	K1c K2b K3a K5b K5u K6g K7d K8e K9v T91	
	221, 245	245/30R19	K1c K2b K3a K5b K5u K6g K7d K8e K9v T89	
Cupra Leon VZ KL e9*2007/46*3167*28-.. - incl. Sportstourer - mit Akebono-Bremse - ab Facelift 2024	221, 245	225/35R19	K3a K5b K5u M+S T88	A01 A12 A14 A18 A57 Car F24 Flh NoP S04
	221, 245	235/35R19	K1a K1b K2b K3a K5b K5u K6g K8e K9v T91	
	221, 245	245/30R19	K1c K2b K3a K5b K5u K6g K7d K8e K9v T89	
Cupra Tavascan KR e9*2018/858*11511*.. - Elektro - mit 20/21 Zoll Serienbereifung	89	235/55R19	M+S R02	A12 A14 A18 A58 RC1 V19 Z19 S01
	89	255/50R19	A01 K1c M+S R02	
	89	255/50R19	M+S R03	
Cupra Tavascan KR e9*2018/858*11511*.. - Elektro - mit 19 Zoll Serienbereifung	89	235/55R19	K1c R02	A01 A12 A14 A18 A58 V19 S01
	89	255/50R19	K1c	
Cupra Terramar KP e9*2018/858*04014*.. - Plug-in Hybrid	110, 150	235/50R19	AS9	A14 A18 A57 NoE NoP V19 S04
	110, 150	245/45R19	A92	
	110, 150	255/45R19	A12	
Cupra Terramar e-Hybrid KP e9*2018/858*04014*.. - Plug-in Hybrid	110, 130	235/50R19	AS9	A14 A18 A58 V19 Z18 S04
	110, 130	245/45R19	A92	
	110, 130	255/45R19	A12	
Cupra Terramar VZ KP e9*2018/858*04014*.. - Plug-in Hybrid	195	235/50R19	AS9 M+S	A14 A18 A56 NoE NoP Z18 S04
	195	245/45R19	A92 M+S	
	195	255/45R19	A12 M+S	

Anlage 1 zum Prüfbericht Nr.55802121 (2. Ausfertigung)
 Prüfgegenstand
 Hersteller

 PKW-Sonderrad 8JX19EH2+ Typ BERGHEM 198
 G.M.P. GROUP SRL

Seite 10 von 36

Handelsbezeichnung Fahrzeug-Typ ABE/EWG-Nr.	kW-Bereich	Reifen	Reifenbezogene Auflagen und Hinweise	Auflagen und Hinweise
Seat Alhambra 7N e1*2007/46*0402*...; e1*2007/46*0435*.. - incl. Facelift 2015	85-162	225/40R19	T93	A12 A14 A18 A57 S04
	85-162	245/35R19	A01 K2b T93	
Seat Altea / Toledo 5P, 5PN e9*2001/116*0050*...; e9*2007/46*0012*..	63-110	215/35R19	K46 K56 T85	A01 A12 A14 A18 A60 Flh K1c K2b KOV SeF Sth S01
	63-155	225/35R19	K41 K44 K46 K56 T84 T88	
	63-155	235/35R19	G01 K41 K43 K44 K45 K46 K56 T87 T91	
Seat Ateca 5FP e9*2007/46*6394*.. - incl. ab Modell 2021 - Frontantrieb - mit Radhaus- Verbreiterungen	85, 110	225/40R19	R37	A12 A14 A18 A58 F23 KMV NoP V19 S04
	85, 110	225/40R19	M+S	
	85, 110	225/45R19	A01 G01 R37	
	85, 110	225/45R19	A01 G01 M+S	
	85, 110	235/40R19	A01 K1a K1b K2b	
	85, 110	245/35R19	A01 K1c K2b	
	85, 110	245/40R19	A01 K1c K2b	
Seat Ateca 5FP e9*2007/46*6394*.. - incl. ab Modell 2021 - Frontantrieb - ohne Radhaus- Verbreiterungen	81-110	225/40R19	K1c K2b	A01 A12 A14 A18 A58 F23 KOV NoP S04
	81-110	225/45R19	G01 K1c K2b	
	81-110	235/40R19	K1c K2b	
	81-110	245/35R19	K1c K2b	
	81-110	245/40R19	K1c K2b	
Seat Ateca 4drive 5FP e9*2007/46*6394*.. - incl. ab Modell 2021 - mit Radhaus- Verbreiterungen	110, 140	225/40R19		A12 A14 A18 A56 F24 KMV NoP S04
	110, 140	225/45R19		
	110, 140	235/40R19	A01 K1a K1b K2b	
	110, 140	245/40R19	A01 K1c K2b	
Seat Cupra Ateca 5FP e9*2007/46*6394*11-..	221	225/40R19	A33 R37	A14 A18 A56 F24 S04
	221	225/40R19	A33 M+S	
	221	225/45R19	A90 R37	
	221	225/45R19	A90 M+S	
	221	235/40R19	A01 A12 K1a K1b M+S	
	221	235/40R19	A01 A12 K1a K1b R37	
	221	245/40R19	A01 A12 K1c K2b	
Seat Cupra Ateca 1,5TSI 5FP e9*2007/46*6394*40-.. - Frontantrieb	110	225/40R19	M+S	A12 A14 A18 A58 F23 KMV NoP V19 S04
	110	225/45R19	A01 G01 M+S	
	110	235/40R19	A01 K1a K1b K2b	
	110	245/35R19	A01 K1c K2b	
	110	245/40R19	A01 K1c K2b	
Seat Cupra Ateca 2,0TSI 5FP e9*2007/46*6394*40-..	140	225/40R19	A33 M+S	A14 A18 A56 F24 NoP S04
	140	225/45R19	A90 M+S	
	140	235/40R19	A01 A12 K1a K1b M+S	
	140	245/40R19	A01 A12 K1c K2b	

Anlage 1 zum Prüfbericht Nr.55802121 (2. Ausfertigung)
 Prüfgegenstand
Hersteller

 PKW-Sonderrad 8JX19EH2+ Typ BERGHEM 198
G.M.P. GROUP SRL

Seite 11 von 36

Handelsbezeichnung Fahrzeug-Typ ABE/EWG-Nr.	kW-Bereich	Reifen	Reifenbezogene Auflagen und Hinweise	Auflagen und Hinweise
Seat Cupra Ateca VZ- Edition 5FP e9*2007/46*6394*23-.. - mit Zusatz- Verbreiterungen	221	225/40R19	A33 M+S	A14 A18 A56 F24 KMV Z20 S04
	221	225/45R19	A90 M+S	
	221	235/40R19	A12 M+S	
	221	245/40R19	A12	
Seat Cupra Leon KL e9*2007/46* 3167*00-27 - incl. Sportstourer	180-221	225/35R19	K1a K1b K3a K5b K5u K9v T88	A01 A12 A14 A18 A57 Car F24 Flh NoP V00 V19 S04
	180-228	225/35R19	K1a K1b K3a K5b K5u K9v M+S T88	
	180-228	235/35R19	K1c K2b K3a K5b K5u K6g K7d K8e K9v T87 T91	
	180-228	245/30R19	K1c K2b K3a K5b K5u K6g K7d K8e K9v T89	
Seat Cupra Leon PHEV KL e9*2007/46* 3167*00-27 - Plug-in Hybrid - incl. Sportstourer	110	225/35R19	K1a K1b K3a K5b K5u K9v M+S T88	A01 A12 A14 A18 A58 Car F24 Flh V19 S04
	110	225/35R19	K1a K1b K3a K5b K5u K9v R37 T88	
	110	235/35R19	K1c K2b K3a K5b K5u K6g K7d K8e K9v	
	110	245/30R19	K1c K2b K3a K5b K5u K6g K7d K8e K9v T89	
Seat Exeo / Exeo ST 3R, 3RN e9*2001/116*0072*..., e9*2007/46*0011*..	75-155	225/35R19	K1a K1b T88	A01 A12 A14 A18 A58 Car Lim S01
	75-155	235/35R19	K1a K1b T87 T91	
	75-155	245/30R19	K1c K2b K3b K6g K8b T89	
Seat Leon 1P, 1PN e9*2001/116*0052*...; e9*2007/46*0013*..	63-118	215/35R19	K1a K1b K41 R37 T85	A01 A12 A14 A18 A58 Flh K27 K2b K46 S01
	63-195	225/35R19	K1a K1b K41 K43 K44 T84 T88	
	63-195	235/35R19	G03 K1c K41 K43 K44	
Seat Leon 5F e9*2007/46*0094*..	63 - 110	215/35R19	K1a K1b K2b K3c K6j K8g T85	A01 A12 A14 A18 A58 Car F23 Flh KOV V19 S01
	63 - 110	225/35R19	K1a K1b K2b K3c K6j K8g T84	
	63 - 110	235/35R19	G01 K1c K2b K3c K5d K5i K6g K6j K8k	
	63 - 110	245/30R19	K2c K6h K6j K8t R03	
Seat Leon 5F e9*2007/46*0094*..	81-140	215/35R19	A58 K1a K1b K2b K3c K6g K6i K6j K8g T85	A01 A12 A14 A18 Car F24 Flh KOV V00 V19 S01
	81-140	225/35R19	K1a K1b K2b K3c K6g K6i K6j K8g T84 T88	
	81-140	235/35R19	G01 K1c K2b K5d K5i K6g K6j K8k	
	81-140	245/30R19	A58 K2c K6h K6i K6j K8t R03	
Seat Leon KL e9*2007/46*3167*28-.. - incl. Sportstourer - ab Facelift 2024	85, 110	215/35R19	K1a K1b K2b K3a K5d K8h NoD T85	A01 A12 A14 A18 A58 Car F23 Flh NoE NoP V19 S04
	85, 110	225/35R19	K1a K1b K2b K3a K5d K5i K8h T84 T88	
	85, 110	235/35R19	G01 K1c K2b K3a K5d K5i K6i K7d K8m	
	85, 110	245/30R19	K1c K2c K3a K5d K5i K6i K7d K8m T89	

Anlage 1 zum Prüfbericht Nr.55802121 (2. Ausfertigung)
 Prüfgegenstand
Hersteller

 PKW-Sonderrad 8JX19EH2+ Typ BERGHEM 198
G.M.P. GROUP SRL

Seite 12 von 36

Handelsbezeichnung Fahrzeug-Typ ABE/EWG-Nr.	kW-Bereich	Reifen	Reifenbezogene Auflagen und Hinweise	Auflagen und Hinweise
Seat Leon / Cupra Leon KL e9*2007/46* 3167*00-27 - incl. Sportstourer	66-110	215/35R19	K1a K1b K2b K3a K5d K8h NoD T85	A01 A12 A14 A18 A58 Car F23 Flh KOV NoE NoP V19 S04
	66-110	225/35R19	K1a K1b K2b K3a K5d K5i K8h T84 T88	
	66-110	235/35R19	G01 K1c K2b K3a K5d K5i K6i K7d K8m	
	66-110	245/30R19	K1c K2c K3a K5d K5i K6i K7d K8m T89	
Seat Leon / Cupra Leon KL e9*2007/46* 3167*00-27 - incl. Sportstourer	110	235/35R19	K1c K2b K3a K5d K5i K6g K7d K8e R09 T87 T91	A01 A12 A14 A18 A57 Car F24 Flh KOV NoE NoP V00 V19 S04
	110 ,140	225/35R19	K1a K1b K2b K3a K5d K5i T84 T88	
	110, 140	235/35R19	G01 K1c K2b K3a K5d K5i K6g K7d K8e T87 T91	
	110, 140	245/30R19	K1c K2b K3a K5d K5i K6g K7d K8e T89	
Seat Leon Cupra 5F e9*2007/46*0094*..	195-221	225/35R19	K1a K1b K2b K3c K6g K6i K6j K8g T88	A01 A12 A14 A18 A57 Car F24 Flh V19 S01
	195-221	235/35R19	K1c K2b K5d K5i K6g K6j K8k	
	195-221	245/30R19	K2c K6h K6i K6j K8t R03	
Seat Leon PHEV KL e9*2007/46* 3167*00-27 - Plug-in Hybrid - incl. Sportstourer	110	225/35R19	K1a K1b K2b K3a K5d K5i T88	A01 A12 A14 A18 A58 Car F24 Flh KOV V19 S04
	110	235/35R19	G01 K1c K2b K3a K5d K5i K6g K7d K8e	
	110	245/30R19	K1c K2b K3a K5d K5i K6g K7d K8e T89	
Seat Leon PHEV KL e9*2007/46*3167*28-.. - Plug-in Hybrid - incl. Sportstourer - ab Facelift 2024	110	225/35R19	K1a K1b K2b K3a K5d K5i T88	A01 A12 A14 A18 A58 Car F24 Flh V19 S04
	110	235/35R19	G01 K1c K2b K3a K5d K5i K6g K7d K8e T91	
	110	245/30R19	K1c K2b K3a K5d K5i K6g K7d K8e T89	
Seat Leon X-Perience 5F e9*2007/46*0094*..	81-135	225/35R19	K1a K3c K5b K6g K6i K6j K6y K8h T88	A01 A12 A14 A18 A56 Car F24 KMV S01
	81-135	225/40R19	K1a K3c K5b K6g K6i K6j K6y K8h	
	81-135	235/35R19	K1a K2b K3c K3f K5b K6h K6i K6j K6y K8m	
	81-135	245/35R19	K1c K2b K3c K3f K5b K5w K6h K6i K6j K6y K8m	
Seat Leon X-Perience 5F e9*2007/46*0094*..	81-92	225/35R19	K1a K3c K5b K6g K6i K6j K6y K8h T84 T88	A01 A12 A14 A18 A58 Car F23 KMV V19 S01
	81-92	225/40R19	K1a K3c K5b K6g K6i K6j K6y K8h	
	81-92	235/35R19	K1a K2b K3c K3f K5b K6h K6i K6j K6y K8m	
	81-92	245/35R19	K1c K2b K3c K3f K5b K5w K6h K6i K6j K6y K8m	

Anlage 1 zum Prüfbericht Nr.55802121 (2. Ausfertigung)
 Prüfgegenstand
 Hersteller

 PKW-Sonderrad 8JX19EH2+ Typ BERGHEM 198
 G.M.P. GROUP SRL

Seite 13 von 36

Handelsbezeichnung Fahrzeug-Typ ABE/EWG-Nr.	kW-Bereich	Reifen	Reifenbezogene Auflagen und Hinweise	Auflagen und Hinweise
Seat Tarraco KN e9*2007/46*6666*.. - ohne FR-Line	110-180	235/45R19	T95 T99	A12 A14 A18 A57 MpH S04
	110-180	235/50R19	A01 K1c	
	110-180	245/45R19	A01 K1a K1b	
	110-180	255/45R19	A01 K1c	
Seat Tarraco FR KN e9*2007/46*6666*.. - Elektro	110-180	235/45R19	T95 T99	A12 A14 A18 A57 MpH RQ3 S04
	110-180	235/50R19		
	110-180	245/45R19		
	110-180	255/45R19		
Skoda Elroq 50 / 60 NY e8*2007/46*0416*17-.. - Elektro	70	235/55R19	A32	A14 A18 A58 Flh V19 S01
	70	245/50R19	A01 A12 K1a K2b	
	70	255/50R19	A01 A12 K1a K2b	
Skoda Elroq 85 NY e8*2007/46*0416*17-.. - Elektro	89 (210)	235/55R19	R02	A01 A12 A14 A18 A58 Flh V19 S01
	89 (210)	255/50R19	K1a K2b	
Skoda Elroq RS, 85X NY e8*2007/46*0416*19-.. - Elektro	77	235/55R19	M+S R02	A01 A12 A14 A18 A56 Flh V19 S01
	77	255/50R19	K1a K2b M+S	
Skoda Enyaq 50 / 60 NY e8*2007/46*0416*.. - Elektro - incl. Coupé - incl. Facelift 2025	70	235/55R19	A32	A14 A18 A58 V19 S01
	70	245/50R19	A01 A12 K1a K2b	
	70	255/50R19	A01 A12 K1c R02	
	70	255/50R19	A01 K2b R03	
Skoda Enyaq 80,85 -/X NY e8*2007/46*0416*.. - Elektro - incl. Coupé - incl. Facelift 2025	70-89	235/55R19	R02	A01 A12 A14 A18 A57 V19 S01
	70-89	255/50R19	K2b R03	
	70-89	255/50R19	K1c R02	
Skoda Enyaq RS NY e8*2007/46*0416*.. - Elektro - incl. Coupé	77	235/55R19	M+S R02	A01 A12 A14 A18 A56 V19 S01
	77	255/50R19	K2b M+S R03	
	77	255/50R19	K1c M+S R02	
Skoda Karoq NU e8*2007/46*0272*.. - Frontantrieb - ohne Radhaus- Verbreiterungen	81-110	225/40R19	K1c K2b	A01 A12 A14 A18 A58 F23 KOV V19 S04
	81-110	225/45R19	G01 K1c K2b	
	81-110	235/40R19	K1c K2b	
	81-110	245/35R19	K1c K2b	
	81-110	245/40R19	K1c K2b	

Anlage 1 zum Prüfbericht Nr.55802121 (2. Ausfertigung)
 Prüfgegenstand
Hersteller

 PKW-Sonderrad 8JX19EH2+ Typ BERGHEM 198
G.M.P. GROUP SRL

Seite 14 von 36

Handelsbezeichnung Fahrzeug-Typ ABE/EWG-Nr.	kW-Bereich	Reifen	Reifenbezogene Auflagen und Hinweise	Auflagen und Hinweise
Skoda Karoq NU e8*2007/46*0272*.. - Frontantrieb - mit Radhaus- Verbreiterungen	81-110	225/40R19		A12 A14 A18 A58 F23 KMV V19 S04
	81-110	225/45R19	A01 G01	
	81-110	235/40R19	A01 K1a K1b	
	81-110	245/35R19	A01 K1c K2b	
	81-110	245/40R19	A01 K1c K2b	
Skoda Karoq 4x4 NU e8*2007/46*0272*.. - ohne Radhaus- Verbreiterungen	110, 140	225/40R19	K1c K2b	A01 A12 A14 A18 A56 F24 KOV S04
	110, 140	225/45R19	K1c K2b	
	110, 140	235/40R19	K1c K2b	
	110, 140	245/40R19	K1c K2b	
Skoda Karoq 4x4 NU e8*2007/46*0272*.. - mit Radhaus- Verbreiterungen	110, 140	225/40R19		A12 A14 A18 A56 F24 KMV S04
	110, 140	225/45R19		
	110, 140	235/40R19	A01 K1a K1b K2b	
	110, 140	245/40R19	A01 K1c K2b	
Skoda Kodiahq (I) NS e8*2007/46*0249*.. - incl. Scout	85-180	235/45R19	T95 T99	A12 A14 A18 A57 S04
	85-180	235/50R19		
	85-180	245/45R19		
	85-180	255/45R19		
Skoda Kodiahq (II) PS e8*2018/858*00107*.. - incl. RS	110-150	225/50R19		A12 A14 A18 A57 NoP S04
	110-150	235/50R19		
	110-150	245/45R19		
	110-150	255/45R19		
	110-195	225/50R19	M+S	
	110-195	235/50R19	M+S	
	110-195	245/45R19	M+S	
	110-195	255/45R19	M+S	
Skoda Kodiahq (II) PHEV PS e8*2018/858*00107*.. - Plug-in Hybrid	110	225/50R19		A12 A14 A18 A58 S04
	110	235/50R19		
	110	245/45R19		
	110	255/45R19		
Skoda Octavia (II) 1Z e11*2001/116*0230*.. e11*2007/46*0012*..	55-147	225/35R19	A58 K27 K41 K45 K56 T88	A01 A12 A14 A18 Car K1c K2b K46 Lim Npf S01
	55-147	235/35R19	G01 K27 K41 K44 K45 K56 T88 T91	
Skoda Octavia (III) 5E e11*2007/46* 0243*00-19; e11*2007/46* 0244*00-13	63-110	215/35R19	K1a K1b K2b	A01 A12 A14 A18 A58 Car F23 Lim Npf V19 S01
	63-110	225/35R19	K1a K1b K2b K8g T88	
	63-110	235/35R19	G01 K1c K2b K8k	
	63-110	245/30R19	K1c K2b K8k	
Skoda Octavia (III) 5E e11*2007/46* 0243*00-19; e11*2007/46* 0244*00-13	132-169	215/35R19	A58 K1a K1b K2b T85	A01 A12 A14 A18 Car F24 Lim Npf V00 V19 S01
	77-169	225/35R19	A57 K1a K1b K2b T88	
	77-169	235/35R19	A57 G01 K1c K2b K6g K8e	
	77-169	245/30R19	A57 K1c K2b K6g K8e	

Anlage 1 zum Prüfbericht Nr.55802121 (2. Ausfertigung)
 Prüfgegenstand
Hersteller

 PKW-Sonderrad 8JX19EH2+ Typ BERGHEM 198
G.M.P. GROUP SRL

Seite 15 von 36

Handelsbezeichnung Fahrzeug-Typ ABE/EWG-Nr.	kW-Bereich	Reifen	Reifenbezogene Auflagen und Hinweise	Auflagen und Hinweise
Skoda Octavia (III) 5E e11*2007/46* 0243*20-26; e11*2007/46* 0244*14-...; e8*2007/46*0318*.. ab Facelift 2017	63-110	215/35R19	K1a K1b K2a K2b K8k T85	A01 A12 A14 A18 A58 Car F23 Lim Npf V19 S01
	63-110	225/35R19	K1a K1b K2a K2b K8k T84 T88	
	63-110	235/35R19	G01 K1c K2c K6g K8t	
	63-110	245/30R19	K1c K2c K6g K8t	
Skoda Octavia (III) 5E e11*2007/46* 0243*20-26; e11*2007/46* 0244*14-...; e8*2007/46*0318*.. ab Facelift 2017	81-140	215/35R19	K1a K1b K2c K6h K6i K8m R37 T85	A01 A12 A14 A18 A57 Car F24 Lim Npf V00 V19 S01
	81-180	225/35R19	K1a K1b K2c K6h K6i K8m T84 T88	
	81-180	235/35R19	G01 K1c K2c K6h K6i K8s T87 T91	
	81-180	245/30R19	K1c K2c K6h K6i K8s T89	
Skoda Octavia (IV) NX e8*2007/46*0355*.. - incl. Facelift 2024	81-110	225/35R19	K1a K1b K2b K3i K4i K6i K8h T84 T88	A01 A12 A14 A18 A58 Car F23 KOV Lim NoE NoP V19 S04
	81-110	225/40R19	K1a K1b K2b K3i K4i K6i K8h	
	81-110	235/35R19	K1c K2b K3a K3c K3i K4i K5b K6i K8h	
	81-110	245/35R19	K1c K2c K3a K3c K3i K4i K5b K6i K8m	
Skoda Octavia (IV) NX e8*2007/46*0355*.. - incl. RS - incl. Facelift 2024	110-195	225/35R19	K1a K1b K2b K3i K4i K6i K8h T88	A01 A12 A14 A18 A57 Car F24 KOV Lim MpH NoE V00 V19 S04
	110-195	225/40R19	K1a K1b K2b K3i K4i K6i K8h	
	110-195	235/35R19	K1c K2b K3a K3c K3i K4i K5b K6i K8h T87 T91	
	110-195	245/35R19	K1c K2c K3a K3c K3i K4i K5b K6i K8m	
Skoda Octavia Scout (II) 1Z e11*2001/116* 0230*21-...; e11*2007/46*0012*..	103-118	225/40R19	K1c K30 K56 T93	A01 A12 A14 A18 A56 Car KMV S01
	103-118	235/35R19	K1c K2b K30 K44 K46 K56 T91	
Skoda Octavia Scout (III) 5E e11*2007/46* 0243*00-19	81-135	225/35R19	T88	A12 A14 A18 A56 Car F24 S01
	81-135	225/40R19		
	81-135	235/35R19		
	81-135	245/35R19	A01 K1a K1b	
Skoda Octavia Scout (III) 5E e11*2007/46* 0243*21-26; e8*2007/46*0318*.. ab Facelift 2017	110-140	225/35R19	K4i K6h K6x K8i K9v T88	A01 A12 A14 A18 A56 Car F24 S01
	110-140	225/40R19	K4i K6h K6x K8i K9v	
	110-140	235/35R19	K4i K6h K6x K8i K9v T87 T91	
	110-140	245/35R19	K1a K2b K4i K6h K6x K8r K9v	

Anlage 1 zum Prüfbericht Nr.55802121 (2. Ausfertigung)
 Prüfgegenstand
Hersteller

 PKW-Sonderrad 8JX19EH2+ Typ BERGHEM 198
G.M.P. GROUP SRL

Seite 16 von 36

Handelsbezeichnung Fahrzeug-Typ ABE/EWG-Nr.	kW-Bereich	Reifen	Reifenbezogene Auflagen und Hinweise	Auflagen und Hinweise
Skoda Octavia Scout (IV) NX e8*2007/46*0355*..	85, 110	225/35R19	K4i K6i K6w K8h T84 T88	A01 A12 A14 A18 A58 Car F23 KMV NoE NoP V19 S04
	85, 110	225/40R19	K4i K6i K6w K8h	
	85, 110	235/35R19	K1a K2b K3a K3c K3i K4i K5b K5w K6i K6w K8h	
	85, 110	245/35R19	K1c K2b K3a K3c K3i K4i K5b K5w K6i K6x K8m	
Skoda Octavia Scout 4x4 (IV) NX e8*2007/46*0355*..	110	225/35R19	K4i K6i K6w K8h T88	A01 A12 A14 A18 A56 Car F24 KMV NoE NoP S04
	110, 147	225/40R19	K4i K6i K6w K8h	
	110, 147	235/35R19	K1a K2b K3a K3c K3i K4i K5b K5w K6i K6w K8h T91	
	110, 147	245/35R19	K1c K2b K3a K3c K3i K4i K5b K5w K6i K6x K8m	
Skoda Superb (I) 3U e11*98/14*0187*..	74-142	225/35R19	K1a K1b K2b K45 K46 T88	A01 A12 A14 A18 A58 Lim S01
	74-142	235/35R19	G01 K1c K2b K45 K46 L02 T87 T88 T91	
Skoda Superb (II) 3T e11*2001/116* 0326*15-31; e11*2007/46* 0014*07-21	77-147	225/35R19	K1a K1b K27 K2b K56 T88	A01 A12 A14 A18 Car Lim V19 S01
	77-191	235/35R19	G01 K1c K27 K2b K30 K41 K44 K46 K56 T87 T91	
	77-191	245/30R19	K1c K27 K2c K30 K41 K44 K46 K56 T89	
Skoda Superb (III) 3T e11*2001/116* 0326*32-45; e11*2007/46* 0014*22-..; e8*2007/46*0317*.. - incl. Scout	88-206	225/40R19	T89 T93	A12 A14 A18 A57 Car Lim NoP V00 V19 S04
	88-206	235/35R19	A01 K4i K6g K6i K8e T87 T91	
	88-206	235/40R19	A01 K4i K6g K6i K8e	
	88-206	245/35R19	A01 K2b K3f K4i K5d K6g K6i K8e T89 T93	
Skoda Superb (IV) NZ e8*2018/858*00106*..	110-195	225/40R19		A12 A14 A18 A57 Car KOV Lim NoP V00 V19 S04
	110-195	235/40R19	A01 K1a	
	110-195	245/35R19	A01 K1c K2b K4h K4i K8h	
Skoda Superb (IV) PHEV NZ e8*2018/858*00106*.. - Plug-in Hybrid	110	225/40R19	T93	A12 A14 A18 A58 Car KOV Lim V19 S04
	110	235/40R19	A01 K1a	
	110	245/35R19	A01 K1c K2b K4h K4i K8h T93	
Skoda Superb iV (III) 3T e8*2007/46*0317*.. - Plug-in Hybrid	115	225/40R19	T93	A12 A14 A18 A58 Car Lim V19 S04
	115	235/35R19	A01 K4i K6g K6i K8e T91	
	115	235/40R19	A01 K4i K6g K6i K8e	
	115	245/35R19	A01 K2b K3f K4i K5d K6g K6i K8e T93	
Skoda Yeti 5L e11*2007/46*0010*.. e11*2007/46*0034*..	77-125	225/40R19	K1a K1b K2b T89 T93	A01 A12 A14 A18 A57 S01
	77-125	235/35R19	K1c K2b T87 T91	
	77-125	245/35R19	K1c K2a K2b T89 T93	

Anlage 1 zum Prüfbericht Nr.55802121 (2. Ausfertigung)
 Prüfgegenstand
Hersteller

 PKW-Sonderrad 8JX19EH2+ Typ BERGHEM 198
G.M.P. GROUP SRL

Seite 17 von 36

Handelsbezeichnung Fahrzeug-Typ ABE/EWG-Nr.	kW-Bereich	Reifen	Reifenbezogene Auflagen und Hinweise	Auflagen und Hinweise
VW Arteon -/Shooting Brake 3H e1*2007/46*1725*..	110-206	225/40R19	T89 T93	A12 A14 A18 A57 Car Lim MpH S04
	110-206	225/45R19		
	110-206	235/40R19		
	110-206	245/40R19		
VW Arteon R -/Shooting Brake R 3H e1*2007/46*1725*..	235	245/40R19		A12 A14 A18 A56 Car Lim NoP S04
VW Beetle, -/Cabrio (II) 16 e1*2007/46*0539*..	77-162	225/40R19	K1a K1b	A01 A12 A14 A18 A58 Cbo Flh S01
	77-162	235/35R19	K1c K2b K3a K3c	
	77-162	235/40R19	K1c K2b K3a K3c	
	77-162	245/35R19	K1c K2a K2b K3a K3c K5c	
VW Caddy (V) SK e13*2018/858* 00002*..	55-90	225/40R19	K1c K2b T89 T93	A01 A12 A14 A18 A58 A60 Car S04
	55-90	235/35R19	K1c K2b K5d K8e T91	
	55-90	235/40R19	K1c K2b K3c K5d K8e T92 T96	
VW Caddy (V) SKN e13*2018/858* 00003*..	55-90	225/40R19	K1c K2b T93	A01 A12 A14 A18 A58 A60 Car S04
	55-90	235/35R19	K1c K2b K5d K8e T91	
	55-90	235/40R19	K1c K2b K3c K5d K8e T92 T96	
VW Cross Touran (I) 1T, 1t e1*2001/116* 0211*00-35; e1*2007/46* 0357*00-13; 0506*.. - incl. Facelift 2011	75-130	235/35R19	K1c K30 T87 T91	A01 A12 A14 A18 KMV S01
VW EOS 1F e1*2001/116*0349*.. - incl. Facelift 2011	85-184	225/35R19	K1a K2b T84 T88	A01 A12 A14 A18 A58 Cbo K46 K56 S01
	85-191	235/35R19	K1a K1b K2a K2b K44 T87 T91	
	85-191	245/30R19	K1c K2c K41 K44 T89	
VW Golf (V) 1K e1*2001/116* 0242*00-24	55-125	215/35R19	K46 K56 R37 T85	A01 A12 A14 A18 K1c K2b S01
	55-184	225/35R19	K41 K44 K46 K56 T84 T88	
	55-184	235/35R19	G01 K41 K43 K44 K45 K46 K56 T87 T91	
VW Golf (V) Variant 1KM e1*2001/116* 0328*00-14	59-110	215/35R19	K27 K41 K44 K46 K56 T85	A01 A12 A14 A18 A58 Car K1c K2c S01
	59-147	225/35R19	K41 K43 K44 K46 K56 T84 T88	
	59-147	235/35R19	G01 K27 K41 K43 K44 K46 K56	
VW Golf (VI) 1K e1*2001/116 *0242*25-..; e1*2007/46*0490*.. - Fließheck/Cabrio	59-118	215/35R19	K1c K2c K3a K6h K8i T85	A01 A12 A14 A18 S01
	59-173	225/35R19	K1c K2c K3a K6h K8i T84 T88	

Anlage 1 zum Prüfbericht Nr.55802121 (2. Ausfertigung)
 Prüfgegenstand
Hersteller

 PKW-Sonderrad 8JX19EH2+ Typ BERGHEM 198
G.M.P. GROUP SRL

Seite 18 von 36

Handelsbezeichnung Fahrzeug-Typ ABE/EWG-Nr.	kW-Bereich	Reifen	Reifenbezogene Auflagen und Hinweise	Auflagen und Hinweise
VW Golf (VI) R 1K e1*2001/116 *0242*33-.. - Fließheck/Cabrio	188-199	225/35R19	K1c K2c K3a K6h K8i T88	A01 A12 A14 A18 S01
	188-199	235/35R19	K1c K2c K3a K5a K6h K8i	
VW Golf (VI) Variant 1KM e1*2001/116*0328*.. e1*2007/46* 0492*00-05	59-118	215/35R19	K1c K2b K3a K6h K8i T85	A01 A12 A14 A18 Car S01
	59-118	225/35R19	K1c K2b K3a K6h K8i T84 T88	
VW Golf (VII) /-Variant AU, AUV, 1K, 1KM e1*2007/46*0623*.. e1*2007/46*0627*.. e1*2007/46* 0490*05-.. e1*2007/46*0492*06-.. - incl. Facelift 2017	63-169	215/35R19	K1c K2b K3c K5a K6g T85	A01 A12 A14 A18 A57 Car F24 Flh KOV NoE V00 V19 S01
	63-213	225/35R19	K1c K2b K3c K5a K6g T84 T88	
	63-213	235/35R19	G90 K1c K2b K3c K5d K6g K6i K8a	
	63-213	245/30R19	K2c K6h K6i K8m R03	
VW Golf (VII) /-Variant AU, AUV, 1K, 1KM e1*2007/46*0623*.. e1*2007/46*0627*.. e1*2007/46* 0490*05-.. e1*2007/46*0492*06-.. - incl. Facelift 2017	63-110	215/35R19	K1c K2b K3c K5a K8g T85	A01 A12 A14 A18 A58 Car F23 Flh KOV NoE V19 S01
	63-110	225/35R19	K1c K2b K3c K5a K8g T84	
	63-110	235/35R19	G90 K1c K2b K3c K5d K8k	
	63-110	245/30R19	K2c K6g K8t R03	
VW Golf (VII) Alltrack AUV e1*2007/46*0627*.. - incl. Facelift 2017	81-135	225/35R19	K1a K3b K6g K6i K6w K8e T88	A01 A12 A14 A18 A56 Car F24 KMV S01
	81-135	225/40R19	K1a K3b K6g K6i K6w K8e	
	81-135	235/35R19	K1c K3b K6h K6i K6x K8m	
	81-135	245/35R19	K1c K2b K3b K5b K5v K6h K6i K6x K8m	
VW Golf (VII) R AU e1*2007/46*0623*.. - incl. Facelift 2017	206-228	225/35R19	K1c K2b K3c K5a K6g T88	A01 A12 A14 A18 A56 F24 S01
	206-228	235/35R19	K1c K2b K3c K5d K6g K6i K8a	
VW Golf (VII) R Variant AUV e1*2007/46*0627*.. - incl. Facelift 2017	213-228	225/35R19	K1c K2b K3c K5a K6g T88	A01 A12 A14 A18 A56 Car F24 S01
	213-228	235/35R19	K1c K2b K3c K5d K6g K6i K8a	
VW Golf (VIII) /-Variant CD, CDV e1*2007/46*2014*.. e1*2007/46*2180*.. - incl. Facelift 2024	110	215/35R19	A58 K1c K2b K4i K5c K6i K8h NoD T85	A01 A12 A14 A18 A57 Car F24 Flh KOV NoE NoP V00 V19 S04
	110	245/30R19	A58 K2c K4i K6i K8m R03 T89	
	110, 140	225/35R19	K1c K2b K4i K5c K6i K8h T84 T88	
	110, 140	235/35R19	G01 K1c K2c K4i K5c K5i K6i K7c K8m	

Anlage 1 zum Prüfbericht Nr.55802121 (2. Ausfertigung)
 Prüfgegenstand
Hersteller

 PKW-Sonderrad 8JX19EH2+ Typ BERGHEM 198
G.M.P. GROUP SRL

Seite 19 von 36

Handelsbezeichnung Fahrzeug-Typ ABE/EWG-Nr.	kW-Bereich	Reifen	Reifenbezogene Auflagen und Hinweise	Auflagen und Hinweise
VW Golf (VIII) /-Variant CD, CDV e1*2007/46*2014*.. e1*2007/46*2180*.. - incl. Facelift 2024	66-96	215/35R19	K1c K2b K4i K5c K8h NoD T85	A01 A12 A14 A18 A58 Car F23 Flh KOV NoE NoP V19 S04
	66-96	225/35R19	K1c K2b K4i K5c K8h T84 T88	
	66-96	235/35R19	G01 K1c K2c K4i K5c K5i K6i K7c K8m	
	66-96	245/30R19	K2c K4i K6i K8m R03 T89	
VW Golf (VIII) Alltrack CDV e1*2007/46*2180*02-14	140, 147	225/35R19	K1a K6g K6w K8e M+S T88	A01 A12 A14 A18 A56 Car F24 KMV NoE NoP S04
	140, 147	225/40R19	K1a K6g K6w K8e	
	140, 147	235/35R19	K1a K5a K5w K6g K6w K8e	
	140, 147	245/35R19	K1c K2b K5a K5w K6h K6y K8i	
VW Golf (VIII) GTD CD e1*2007/46*2014*.. - incl. Facelift 2024	147	225/35R19	K1c K2b K4i K5c K6i K8h T88	A01 A12 A14 A18 A58 F24 Flh NoE NoP V19 S04
	147	235/35R19	G90 K1c K2c K4i K5c K5i K6i K7c K8m	
	147	245/30R19	K2c K4i K6i K8m R03 T89	
VW Golf (VIII) GTE CD e1*2007/46*2014*.. - Plug-in Hybrid - incl. Facelift 2024	110, 130	225/35R19	K1c K2b K4i K5c K6i K8h T88	A01 A12 A14 A18 A58 F24 Flh KOV V19 S04
	110, 130	235/35R19	G01 K1c K2c K4i K5c K5i K6i K7c K8m	
	110, 130	245/30R19	K2c K4i K6i K8m R03 T89	
VW Golf (VIII) GTI CD e1*2007/46*2014*.. - incl. Facelift 2024	180, 195	225/35R19	K1c K2b K4i K5c K6i K8h T88	A01 A12 A14 A18 A58 F24 Flh NoE NoP V19 S04
	180, 195	235/35R19	G90 K1c K2c K4i K5c K5i K6i K7c K8m	
	180, 195	245/30R19	K2c K4i K6i K8m R03 T89	
VW Golf (VIII) GTI Clubsport CD e1*2007/46*2014*.. - incl. Facelift 2024	221	225/35R19	K1c K2b K4i K5c K6i K8h T88	A01 A12 A14 A18 A58 F24 Flh NoP V19 S04
	221	235/35R19	K1c K2c K4i K5c K5i K6i K7c K8m T87 T91	
	221	245/30R19	K2c K4i K6i K8m R03 T89	
VW Golf (VIII) PHEV CD e1*2007/46*2014*.. - Plug-in Hybrid - incl. Facelift 2024	110	225/35R19	K1c K2b K4i K5c K6i K8h T88	A01 A12 A14 A18 A58 F24 Flh KOV V19 S04
	110	235/35R19	G01 K1c K2c K4i K5c K5i K6i K7c K8m	
	110	245/30R19	K2c K4i K6i K8m R03 T89	
VW Golf (VIII) R /-Variant CD, CDV e1*2007/46*2014*.. e1*2007/46*2180*.. - incl. Facelift 2024	235, 245	225/35R19	K1c K2b K4i K5c K6i K8h M+S T88	A01 A12 A14 A18 A56 Car F24 Flh NoP S04
	235, 245	225/35R19	K1c K2b K4i K5c K6i K8h R37 T88	
	235, 245	235/35R19	K1c K2c K4i K5c K5i K6i K7c K8m T91	
VW Golf Plus 1KP e1*2001/116*0304*.. e1*2007/46*0491*.. - incl. Facelift 2024	55-125	225/35R19	K27 K2c K41 K43 T84 T88	A01 A12 A14 A18 A58 K1c K44 K56 S01
	55-125	235/35R19	G01 K27 K2c K41 K43 T87 T91	
	55-85	215/35R19	K27 K2b K41 T85	
VW Golf Sportsvan AUV, 1KM e1*2007/46*0627*.. e1*2007/46*0492*08-.. - incl. Facelift 2017	63-85	215/35R19	K1c K2b K3c K5a K8k T85	A01 A12 A14 A18 A58 F23 V19 S01
	63-85	225/35R19	K1c K2b K3c K5a K8k T84	
	63-85	235/35R19	G01 K1c K2b K3c K5d K8t	
	63-85	245/30R19	K2c K8t R03	

Anlage 1 zum Prüfbericht Nr.55802121 (2. Ausfertigung)
 Prüfgegenstand
Hersteller

 PKW-Sonderrad 8JX19EH2+ Typ BERGHEM 198
G.M.P. GROUP SRL

Seite 20 von 36

Handelsbezeichnung Fahrzeug-Typ ABE/EWG-Nr.	kW-Bereich	Reifen	Reifenbezogene Auflagen und Hinweise	Auflagen und Hinweise
VW Golf Sportsvan AUV, 1KM e1*2007/46*0627*.. e1*2007/46*0492*08-.. - incl. Facelift 2017	63-110 63-110 63-110 63-110	215/35R19 225/35R19 235/35R19 245/30R19	K1c K2b K3c K5a K6g K8a T85 K1c K2b K3c K5a K6g K8a T84 T88 G01 K1c K2b K3c K5d K6g K8m K2c K6h K6i K8s R03	A01 A12 A14 A18 A58 F24 V19 S01
VW ID.4 Pro / GTX E2 e1*2018/858*00004*.. - Elektro	70-89 70-89	235/55R19 255/50R19	K1a K1b R02 K1c K2b K3i	A01 A12 A14 A18 A57 Car V19 S01
VW ID.4 Pure E2 e1*2018/858*00004*.. - Elektro	70 70 70	235/55R19 245/50R19 255/50R19	K1a K1b K1c K2b K1c K2b K3i	A01 A12 A14 A18 A58 Car V19 S01
VW ID.5 Pro / GTX E2 e1*2018/858*00004*.. - Elektro	70-89 70-89	235/55R19 255/50R19	K1a K1b R02 K1c K2b K3i	A01 A12 A14 A18 A57 V19 S01
VW Jetta 1KM e1*2001/116*0328*..	66-110 66-147 66-147	215/35R19 225/35R19 235/35R19	K1c K27 K2c K41 K56 T85 K1c K2c K41 K43 K56 T84 T88 G01 K1c K27 K2c K41 K43 K56	A01 A12 A14 A18 A58 K44 K46 Sth S01
VW Jetta (VI) 16, 16H e1*2007/46*0539*.. e1*2007/46*0584*..	77 - 155 77 - 155	215/35R19 225/35R19	K1c K2b K3a K6h K6i K8m T85 K1c K2c K3a K5c K6h K6i K8s T88	A01 A12 A14 A18 A58 Sth S01
VW Passat (IX) Variant CJ e1*2018/858*00366*..	90-195 90-195 90-195	225/40R19 235/40R19 245/35R19	T89 T93 A01 K1a A01 K1c K2b K4h K4i K8h T89 T93	A12 A14 A18 A57 Car KOV NoP V00 V19 S04
VW Passat (IX) Variant PHEV CJ e1*2018/858*00366*.. - Plug-in Hybrid	110, 130 110, 130 110, 130	225/40R19 235/40R19 245/35R19	T93 A01 K1a A01 K1c K2b K4h K4i K8h T93	A12 A14 A18 A58 Car KOV V19 S04
VW Passat (V) 3BG e1*98/14*0157*.. e1*2001/116*0157*..	74-142	225/35R19	K41 K45 K46 T84 T88	A01 A12 A14 A18 Car Lim S01
VW Passat (V) W8 3BS e1*98/14*0173*.. e1*2001/116*0173*..	202	235/35R19	G01 K1c K41 K45 K46 K56 T91	A01 A12 A14 A18 B11 Car Lim R21 S01
VW Passat (VI) 3C e1*2001/116* 0307*00-23	75-147 75-147 75-147	225/35R19 235/35R19 245/30R19	K1a K2b K56 T88 K1c K2b K44 K56 T87 T88 T91 K1c K2b K41 K44 K56 T89	A01 A12 A14 A18 K46 Lim S01

Anlage 1 zum Prüfbericht Nr.55802121 (2. Ausfertigung)
 Prüfgegenstand
 Hersteller

 PKW-Sonderrad 8JX19EH2+ Typ BERGHEM 198
 G.M.P. GROUP SRL

Seite 21 von 36

Handelsbezeichnung Fahrzeug-Typ ABE/EWG-Nr.	kW-Bereich	Reifen	Reifenbezogene Auflagen und Hinweise	Auflagen und Hinweise
VW Passat (VI) 3C e1*2001/116* 0307*00-23	184 184	235/35R19 245/30R19	K1c K2b K44 K56 T87 T88 T91 K1c K2b K41 K44 K56 T89	A01 A12 A14 A18 K46 Lim S01
VW Passat (VI) Variant 3C e1*2001/116* 0307*00-23	75-147 75-147 75-147	225/35R19 235/35R19 245/30R19	K1a K2b K56 T88 K1c K2b K44 K56 T87 T88 T91 K1c K2b K41 K44 K56 T89	A01 A12 A14 A18 Car K46 S01
VW Passat (VI) Variant 3C e1*2001/116* 0307*00-23	184	235/35R19	K1c K2b K44 K46 K56 T91	A01 A12 A14 A18 Car S01
VW Passat (VII) 3C, 3c e1*2001/116* 0307*24-36; e1*2007/46* 0502*00-10, 0547*00-03 - ab Modell 2011	77-155 77-155 77-155	225/35R19 235/35R19 245/30R19	K1a K2b K4i K6g T88 K1c K2b K4i K6h K6i K8e T87 T91 K1c K2b K4i K6h K6i K8e T89	A01 A12 A14 A18 Car Lim VoA S01
VW Passat (VII) 3C, 3c e1*2001/116* 0307*24-36; e1*2007/46* 0502*00-10, 0547*00-03 - mit Radhaus- Verbreiterungen - ab Modell 2011	77-155 77-155 77-155	225/35R19 235/35R19 245/30R19	K4i K6g T88 K1c K2b K4i K6h K6i K8e T87 T91 K1c K2b K4i K6h K6i K8e T89	A01 A12 A14 A18 Car KMV Lim VoA S01
VW Passat (VII) Alltrack 3C, 3c e1*2001/116* 0307*24-36; e1*2007/46* 0502*00-10; 0547*00-03 - mit Radhaus- Verbreiterungen	103-155 103-155 103-155	225/40R19 235/35R19 245/35R19	K6g T89 T93 K6h K6w K8h T91 K6h K6y K8h T89 T93	A01 A12 A14 A18 A56 Car KMV S01
VW Passat (VIII) 3C e1*2001/116* 0307*37-.. - Limousine / Variant ab MJ 2015 (B8/3G) - incl. Facelift 2019	88-206 88-206 88-206 88-206	225/40R19 235/35R19 235/40R19 245/35R19	T89 T93 A01 K8h T87 T91 A01 K8h A01 K1c K2b K8h T89 T93	A12 A14 A18 A57 Car Lim NoP V00 V19 VoA S04

Anlage 1 zum Prüfbericht Nr.55802121 (2. Ausfertigung)
 Prüfgegenstand
Hersteller

 PKW-Sonderrad 8JX19EH2+ Typ BERGHEM 198
G.M.P. GROUP SRL

Seite 22 von 36

Handelsbezeichnung Fahrzeug-Typ ABE/EWG-Nr.	kW-Bereich	Reifen	Reifenbezogene Auflagen und Hinweise	Auflagen und Hinweise
VW Passat (VIII) Alltrack 3C e1*2001/116* 0307*41-.. ab MJ 2015 (B8/3G) - incl. Facelift 2019	110-206	225/40R19	A33 T93	A14 A18 A56 Car KMV S04
	110-206	225/45R19	A12	
	110-206	235/40R19	A12	
	110-206	245/40R19	A01 A12 K6w	
VW Passat (VIII) GTE 3C e1*2001/116* 0307*41-.. - Limousine / Variant ab MJ 2015 (B8/3G) - Plug-In Hybrid - incl. Facelift 2019	115	225/40R19	T89 T93	A12 A14 A18 A58 Car Lim V19 VoA S04
	115	235/35R19	A01 K8h T91	
	115	235/40R19	A01 K8h	
	115	245/35R19	A01 K1c K2b K8h T89 T93	
VW Passat CC / CC 3CC e1*2001/116*0468*.. - incl. ab Modell 2012	100-220	235/35R19	K1a K2b K44 T87 T91	A01 A12 A14 A18 K32 K42 K46 K56 S01
	100-220	245/30R19	K1a K2c K44 T89	
	100-220	245/35R19	G01 K1a K2c K41 K43 K44 K45 T89 T93	
VW Phaeton 3D, 3d e1*98/14*0189*.. e1*2001/116*0189*.. DE*2007/46*0452*.. e1*2007/46*0452*..	165-246	245/40R19	T98	A12 A14 A18 Lim S01
	165-331	245/45R19	R09 T02 T98	
	165-331	245/45R19	A01 G03 T02 T98	
	165-331	255/40R19	A01 K1a K2b R70 T00 T96	
VW Scirocco (III) 13 e1*2001/116*0471*.. - incl. Facelift 2015	90-162	225/35R19	T84 T88	A12 A14 A18 A58 Cpe S01
	90-162	235/35R19		
	90-162	245/30R19	A01 K1a K2b	
	90-162	245/35R19	A01 K1a K2b	
VW Scirocco (III) R 13 e1*2001/116*0471*.. - incl. Facelift 2015	188-206	225/35R19	T88	A12 A14 A18 A58 Cpe S01
	188-206	235/35R19		
	188-206	245/30R19	A01 K1a K2b	
	188-206	245/35R19	A01 K1a K2b	
VW Sharan (II) 7N e1*2007/46*0401*.. e1*2007/46*0434*.. - incl. Facelift 2015	85-162	225/40R19	T93	A12 A14 A18 A57 S04
	85-162	245/35R19	A01 K2b T93	
VW Tayron R4 e1*2018/858*00403*.. e1*2018/858*00403*.. - incl. Facelift 2015	110-150	225/50R19		A12 A14 A18 A57 NoE NoP S04
	110-150	235/50R19	A01 K1a	
	110-150	245/45R19		
	110-150	255/45R19	A01 K1a	
VW Tayron PHEV R4 e1*2018/858*00403*.. - Plug-in Hybrid	110, 130	225/50R19		A12 A14 A18 A58 S04
	110, 130	235/50R19	A01 K1a	
	110, 130	245/45R19		
	110, 130	255/45R19	A01 K1a	

Anlage 1 zum Prüfbericht Nr.55802121 (2. Ausfertigung)
 Prüfgegenstand
Hersteller

 PKW-Sonderrad 8JX19EH2+ Typ BERGHEM 198
G.M.P. GROUP SRL

Seite 23 von 36

Handelsbezeichnung Fahrzeug-Typ ABE/EWG-Nr.	kW-Bereich	Reifen	Reifenbezogene Auflagen und Hinweise	Auflagen und Hinweise
VW Tayron R-Line R4 e1*2018/858*00403*..	110-195	225/50R19	M+S	A12 A14 A18 A57 NoE NoP RQ3 S04
	110-195	235/50R19	M+S	
	110-195	245/45R19	M+S	
	110-195	255/45R19	M+S	
VW Tayron R-Line PHEV R4 e1*2018/858*00403*.. - Plug-in Hybrid	110, 130	225/50R19	M+S	A12 A14 A18 A58 RQ3 S04
	110, 130	235/50R19	M+S	
	110, 130	245/45R19	M+S	
	110, 130	255/45R19	M+S	
VW Tiguan (I) 5N e1*2001/116* 0450*00-10; e1*2007/46* 0487*00-01	81-155	225/45R19		A12 A14 A18 A57 S04
	81-155	235/45R19	A01 K2b	
	81-155	245/40R19	A01 K1a K2b	
VW Tiguan (I) 5N e1*2001/116* 0450*00-23; e1*2007/46* 0487*00-14 - incl. Facelift 2011 - mit Radhaus- Verbreiterungen	81-155	225/45R19		A12 A14 A18 A57 KMV S04
	81-155	235/45R19		
	81-155	245/40R19		
VW Tiguan (I) 5N e1*2001/116* 0450*11-23; e1*2007/46* 0487*02-14 - ab Facelift 2011	81-155	225/45R19		A12 A14 A18 A57 S04
	81-155	235/45R19		
	81-155	245/40R19	A01 K1a K2b	
VW Tiguan (II) 5N e1*2001/116* 0450*24-..; e1*2007/46* 0487*15-.. - ab Modell 2016 - incl. Facelift 2021	85-180	235/45R19		A12 A14 A18 A57 MpH S04
	85-180	235/50R19	A01 K1a K1b K2b	
	85-180	245/45R19		
	85-180	255/45R19	A01 K1a K1b K2b	
VW Tiguan (II) Allspace 5N e1*2001/116* 0450*31-.. - incl. Facelift 2021	110-180	235/45R19		A12 A14 A18 A57 S04
	110-180	235/50R19	A01 K1a K1b K2b	
	110-180	245/45R19		
	110-180	255/45R19	A01 K1a K1b K2b	
VW Tiguan (II) Allspace R- Line 5N e1*2001/116* 0450*31-.. - incl. Facelift 2021	110-180	235/45R19		A12 A14 A18 A57 RQ3 S04
	110-180	235/50R19		
	110-180	245/45R19		
	110-180	255/45R19		

Anlage 1 zum Prüfbericht Nr.55802121 (2. Ausfertigung)
 Prüfgegenstand
 Hersteller

 PKW-Sonderrad 8JX19EH2+ Typ BERGHEM 198
 G.M.P. GROUP SRL

Seite 24 von 36

Handelsbezeichnung Fahrzeug-Typ ABE/EWG-Nr.	kW-Bereich	Reifen	Reifenbezogene Auflagen und Hinweise	Auflagen und Hinweise
VW Tiguan (II) R 5N e1*2001/116* 0450*54-.. - incl. Facelift 2021	235	235/45R19	M+S	A12 A14 A18 A56 S04
	235	235/50R19	M+S	
	235	245/45R19	M+S	
	235	255/45R19	M+S	
VW Tiguan (II) R-Line 5N e1*2001/116* 0450*24-..; e1*2007/46* 0487*15-.. - ab Modell 2016 - incl. Facelift 2021	85-180	235/45R19		A12 A14 A18 A57 MpH RQ3 S04
	85-180	235/50R19		
	85-180	245/45R19		
	85-180	255/45R19		
VW Tiguan (III) CT e1*2018/858*00302*..	96-150	225/50R19		A12 A14 A18 A57 NoP S04
	96-150	235/50R19	A01 K1a K1b	
	96-150	245/45R19		
	96-150	255/45R19	A01 K1a K1b	
VW Tiguan (III) PHEV CT e1*2018/858*00302*.. - Plug-in Hybrid	110, 130	225/50R19		A12 A14 A18 A58 S04
	110, 130	235/50R19	A01 K1a K1b	
	110, 130	245/45R19		
	110, 130	255/45R19	A01 K1a K1b	
VW Tiguan (III) R-Line CT e1*2018/858*00302*..	96-195	225/50R19	M+S	A12 A14 A18 A57 NoP RQ3 S04
	96-195	235/50R19	M+S	
	96-195	245/45R19	M+S	
	96-195	255/45R19	M+S	
VW Tiguan (III) R-Line PHEV CT e1*2018/858*00302*.. - Plug-in Hybrid	110, 130	225/50R19	M+S	A12 A14 A18 A58 RQ3 S04
	110, 130	235/50R19	M+S	
	110, 130	245/45R19	M+S	
	110, 130	255/45R19	M+S	
VW Touran (I) 1T e1*2001/116* 0211*00-22; e1*2007/46* 0357*00-01	66-125	235/35R19	G01 K1c K2b K56 T87 T91	A01 A12 A14 A18 A58 Npf S01
	75-110	225/35R19	K1c K2b T88 X77	
VW Touran (I) 1T, 1t e1*2001/116* 0211*23-35; e1*2007/46* 0357*02-13, 0506*.. ab MJ 2011	66-130	235/35R19	G01 K1c K2b K3s K6g K6i T91	A01 A12 A14 A18 A58 Npf S01
	77-125	225/35R19	K1c K2b T88 X77	

Anlage 1 zum Prüfbericht Nr.55802121 (2. Ausfertigung)
 Prüfgegenstand
 Hersteller

 PKW-Sonderrad 8JX19EH2+ Typ BERGHEM 198
 G.M.P. GROUP SRL

Seite 25 von 36

Handelsbezeichnung Fahrzeug-Typ ABE/EWG-Nr.	kW-Bereich	Reifen	Reifenbezogene Auflagen und Hinweise	Auflagen und Hinweise
VW Touran (II) 1T e1*2001/116* 0211*36-...; e1*2007/46*0357*14-.. ab MJ 2016	81-140	225/40R19	K1c K2b K3c K5b K6h K6i K8d T89 T93	A01 A12 A14 A18 A58 V19 S02
	81-140	245/35R19	K2b K6h K6i K8i R03 T89 T93	
VW T-ROC A1 e13*2007/46*1845*..	81-140	225/40R19	K1a	A01 A12 A14
	81-140	235/40R19	K1c K2b	A18 A57 Flh
	81-140	245/35R19	K1c K2b K6w	S04
	81-140	245/40R19	K1c K2b K3s K6w	
VW T-ROC Cabriolet A1 e13*2007/46*1845*..	81-110	225/40R19	K1a	A01 A12 A14
	81-110	235/40R19	K1c K2b	A18 A58 Cbo
	81-110	245/35R19	K1c K2b K6w	S04
	81-110	245/40R19	K1c K2b K3s K6w	
VW T-ROC R A1 e13*2007/46*1845*..	221	225/40R19		A12 A14 A18
	221	235/40R19	A01 K1c	A56 Flh S04
	221	245/35R19	A01 K1c K2b K6w	
	221	245/40R19	A01 K1c K2b K3s K6w	

Allgemeine Hinweise

Im Fahrzeug vorgeschriebene Fahrzeugsysteme, z. B. Reifendruckkontrollsysteme, müssen nach Anbau der Räder funktionsfähig bleiben.

Wird eine in diesem Gutachten aufgeführte Reifengröße verwendet, die nicht bereits in den Fahrzeugpapieren (u. a. Fahrzeugschein, Zulassungsbescheinigung I oder COC-Papier) genannt ist, so sind die Angaben über die Reifengröße in den Fahrzeugpapieren (Fahrzeugschein bzw. -brief, Zulassungsbescheinigung I) durch die Zulassungsstelle berichtigen zu lassen. Diese Berichtigung ist dann nicht erforderlich, wenn die ABE des Sonderrades eine Freistellung von der Pflicht zur Berichtigung der Fahrzeugpapiere enthält.

Die mindestens erforderlichen Geschwindigkeitsbereiche (mit Ausnahme von M+S Reifen, Kennzeichnung mit Piktogramm eines dreigipfligen Berges mit Schneeflocke, Alpine-Symbol) und Tragfähigkeiten der zu verwendenden Reifen sind den Fahrzeugpapieren (Fahrzeugbrief und -schein, Zulassungsbescheinigung I) zu entnehmen. Abschlüsse der Tragfähigkeit aufgrund der Fahrzeughöchstgeschwindigkeit sind zu berücksichtigen.

Fahrzeughöchst- geschwindigkeit	Tragfähigkeit (%)		
	Geschwindigkeitssymbol (GSY)		
	V	W	Y
210 km/h	100%	100%	100%
220 km/h	97%	100%	100%
230 km/h	94%	100%	100%
240 km/h	91%	100%	100%
250 km/h	-	95%	100%
260 km/h	-	90%	100%
270 km/h	-	85%	100%
280 km/h	-	-	95%
290 km/h	-	-	90%
300 km/h	-	-	85%

Anlage 1 zum Prüfbericht Nr. **55802121** (2. Ausfertigung)Prüfgegenstand
HerstellerPKW-Sonderrad 8JX19EH2+ Typ BERGHEM 198
G.M.P. GROUP SRL

Seite 26 von 36

Ferner sind nur Reifen einer Bauart und achsweise eines Reifentyps zulässig. Bei Verwendung unterschiedlicher Reifentypen auf Vorder- und Hinterachse sind die Hinweise des Fahrzeug- und / oder Reifenherstellers zu beachten.

Das Fahrwerk und die Bremsaggregate müssen, mit Ausnahme der in der entsprechenden Auflage aufgeführten Umrüstmaßnahmen, dem Serienstand entsprechen. Die Zulässigkeit weiterer Veränderungen ist gesondert zu beurteilen.

Wird das serienmäßige Ersatzrad verwendet, soll mit mäßiger Geschwindigkeit und nicht länger als erforderlich gefahren werden. Es müssen die serienmäßigen Befestigungsteile verwendet werden. Bei Fahrzeugen mit Allradantrieb darf nur ein Ersatzrad mit gleicher Reifengröße bzw. gleichem Abrollumfang verwendet werden.

Die Bezieher der Räder sind darauf hinzuweisen, dass der vom Reifenhersteller vorgeschriebene Reifenfülldruck zu beachten ist.

Betrifft Räder ohne Zentrierring und Fahrzeugtypen, für die die Anforderungen der VO (EU) 2019/2144 gelten (Fahrzeuge der Klassen M, N und O im Sinne des Artikels 4 der Verordnung (EU) 2018/858):
Ohne Genehmigung nach UN-Regelung Nr. 124 ist die Verwendung dieser Rad-/Reifen-Kombination nur zulässig, wenn sie nicht serienmäßig vom Fahrzeughersteller freigegeben ist (z. B. EU-Übereinstimmungsbescheinigung (COC) oder Fahrzeugpapiere).

Spezielle Auflagen und Hinweise

A01 Nach Durchführung der Technischen Änderung ist das Fahrzeug unter Vorlage der vorliegenden ABE unverzüglich einem amtlich anerkannten Sachverständigen oder Prüfer für den Kraftfahrzeugverkehr oder einem Prüflingenieur einer Überwachungsorganisation nach Nummer 4 der Anlage VIIIb zur StVZO zur Durchführung und Bestätigung der in der ABE vorgeschriebenen Änderungsabnahme vorzuführen.

A11 Es dürfen nur feingliedrige bzw. die lt. Betriebsanleitung/Handbuch vorgeschriebenen Schneeketten an den laut Betriebsanleitung/Handbuch dafür vorgesehenen Achsen verwendet werden.

A12 Die Verwendung von Schneeketten ist nicht zulässig.

A14 Zum Auswuchten der Räder dürfen an der Felgenaußenseite nur Klebegewichte unterhalb der Felgenschulter oder des Tiefbettes angebracht werden. Bei Anbringung der Klebegewichte im Felgenbett ist auf einen Mindestabstand von 2 mm zum Bremssattel zu achten.

A18 Es sind nur schlauchlose Reifen zulässig. Werden keine Ventile mit TPMS-Sensoren verwendet, sind ausschließlich Metallschraubventile mit Befestigung von außen, die den Normen DIN, E.T.R.T.O oder Tire and Rim entsprechen, zulässig. Werden Ventile mit TPMS-Sensoren verwendet, so sind die Hinweise und Vorgaben der Hersteller zu beachten. Die Ventile und Sensoren müssen für den vorgeschriebenen Luftdruck und die bauartbedingte Höchstgeschwindigkeit geeignet sein. Die Ventile dürfen nicht über den Felgenrand hinausragen.

A32 Es dürfen nur feingliedrige Schneeketten, die nicht mehr als 12 mm einschließlich Kettenschloss auftragen, an der Hinterachse verwendet werden.

A33 Es dürfen nur feingliedrige Schneeketten, die nicht mehr als 12 mm einschließlich Kettenschloss auftragen, an der Vorderachse verwendet werden.

A56 Die Rad-/Reifen-Kombination ist nur zulässig an Fahrzeugausführungen mit Allradantrieb (z.B. 4WD, Quattro, Syncro, 4-Matic, 4x4, o.ä.)

Anlage 1 zum Prüfbericht Nr. **55802121** (2. Ausfertigung)
 Prüfgegenstand
Hersteller

 PKW-Sonderrad 8JX19EH2+ Typ BERGHEM 198
G.M.P. GROUP SRL

Seite 27 von 36

A57 Diese Rad-/Reifen-Kombination(en) ist (sind) zulässig an Fahrzeugausführungen mit Front bzw. Heck-Antrieb und Allradantrieb (z.B. 2WD, 4WD, Quattro, Syncro, 4-Matic, 4x4, o.ä.)

A58 Rad-Reifen-Kombination(en) nicht zulässig an Fahrzeugen mit Allradantrieb.

A60 Auch zulässig für Fahrzeugausführungen mit verlängerter Karosserie.

A90 Es dürfen nur feingliedrige Schneeketten, die nicht mehr als 9 mm einschließlich Kettenschloss auftragen, an den laut Betriebsanleitung dafür vorgesehenen Achsen verwendet werden.

A91 Es dürfen nur feingliedrige Schneeketten, die nicht mehr als 10 mm einschließlich Kettenschloss auftragen, an den laut Betriebsanleitung dafür vorgesehenen Achsen verwendet werden.

A92 Es sind nur spezielle feingliedrige Schneeketten ohne Kettenglieder auf der Reifeninnenseite mit umlaufendem Kettenband auf der Lauffläche, welches maximal 12mm aufrägt, an den laut Betriebsanleitung dafür vorgesehenen Achsen zulässig. Die Hinweise des Fahrzeug- und Kettenherstellers sind zu beachten.

AS9 Es sind nur spezielle feingliedrige Schneeketten ohne Kettenglieder auf der Reifeninnenseite mit umlaufendem Kettenband auf der Lauffläche, welches maximal 9mm aufrägt, an den laut Betriebsanleitung dafür vorgesehenen Achsen zulässig. Die Hinweise des Fahrzeug- und Kettenherstellers sind zu beachten.

AV9 Bei Verwendung verschiedener Reifengrößen an Vorder- und Hinterachse sind folgende Reifenkombinationen, sofern die Reifengrößen in der Spalte "Reifen" aufgeführt sind, möglich:

	Vorderachse	Hinterachse
Nr. 1	235/35R19	225/35R19
Nr. 2	255/30R19	225/35R19
Nr. 3	265/30R19	235/35R19

Es sind nur Reifen eines Herstellers und achsweise eines Profiltyps zulässig, für die der Reifen- oder Fahrzeughersteller die Eignung für das jeweilige Fahrzeug bestätigt. Diese Bestätigung ist vom Führer des Fahrzeugs mitzuführen.

Au9 Aufgrund fehlender Freigängigkeit zur Bremsanlage ist das Rad nicht zulässig für Fahrzeugausführungen mit Bremssattel Typ Lucas CN2 6465/2 in Verbindung mit Bremsscheibendurchmesser 321 mm an Achse 1.

B11 Nur zulässig an Fahrzeugen mit Bremsscheibe 333x32mm (Sattel 2FN 4223 Ate).

Car Die Rad-/Reifen-Kombination ist zulässig für Fahrzeugausführungen der Karosserieform Kombilimousine (Avant, Break, Caravan, Grandtour, Kombi, Sportswagon, T-Modell, Touring, Tourer, Turnier, Variant, ...).

Cbo Die Rad-/Reifen-Kombination ist zulässig für Fahrzeugausführungen der Karosserieform Cabrio-Limousine, Roadster.

Cpe Die Rad-/Reifen-Kombination ist zulässig für Fahrzeugausführungen der Karosserieform Coupé.

F23 Rad/Reifen-Kombination nur für Fahrzeugausführungen mit Verbundlenkerhinterachse.

F24 Rad/Reifen-Kombination nur für Fahrzeugausführungen mit Viel- bzw. Mehrlenkerhinterachse (Einzelradaufhängung).

Anlage 1 zum Prüfbericht Nr. **55802121** (2. Ausfertigung)Prüfgegenstand
HerstellerPKW-Sonderrad 8JX19EH2+ Typ BERGHEM 198
G.M.P. GROUP SRL

Seite 28 von 36

Flh Die Rad-/Reifen-Kombination ist zulässig für Fahrzeugausführungen der Karosserieform Schräghecklimousine (Fließheck, 3-türig und 5-türig).

G01 Es ist der Nachweis zu erbringen, dass die Anzeige des Geschwindigkeitsmessers und Wegstreckenzählers innerhalb der Toleranzen (75/443/EWG, ECE-R39, § 57 StVZO) liegt. Wird die Anzeige angeglichen, sind die in den Fahrzeugpapieren (u. a. Fahrzeugschein, Zulassungsbescheinigung I oder COC-Papier) eingetragenen Reifengrößen zu überprüfen.

G03 Weicht der Abrollumfang dieser Reifengröße von den Abrollumfängen der serienmäßigen Reifengrößen (u. a. Fahrzeugschein, Zulassungsbescheinigung I, COC-Papier oder Bedienungsanleitung) ab, ist der Nachweis zu erbringen, dass die Anzeige des Geschwindigkeitsmessers und Wegstreckenzählers innerhalb der Toleranzen (75/443/EWG, ECE-R39, § 57 StVZO) liegt. Wird die Anzeige angeglichen, sind die in den Fahrzeugpapieren (u. a. Fahrzeugschein, Zulassungsbescheinigung I oder COC-Papier) eingetragenen Reifengrößen zu überprüfen.

G40 Ist die Reifengröße 215/55R16, 215/50R17, 235/45R17 oder 235/40R18 keine der serienmäßigen Reifengrößen (u. a. Fahrzeugschein, Zulassungsbescheinigung I, COC-Papier oder Bedienungsanleitung), so ist der Nachweis zu erbringen, dass die Anzeige des Geschwindigkeitsmessers und Wegstreckenzählers innerhalb der Toleranzen (75/443/EWG, ECE-R39, § 57 StVZO) liegt. Wird die Anzeige angeglichen, sind die in den Fahrzeugpapieren (u. a. Fahrzeugschein, Zulassungsbescheinigung I oder COC-Papier) eingetragenen Reifengrößen zu überprüfen.

G75 Ist die Reifengröße 215/60R16 ww. 215/55R17 keine der serienmäßigen Reifengrößen (u. a. Fahrzeugschein, Zulassungsbescheinigung I, COC-Papier oder Bedienungsanleitung), so ist der Nachweis zu erbringen, dass die Anzeige des Geschwindigkeitsmessers und Wegstreckenzählers innerhalb der Toleranzen (75/443/EWG, ECE-R39, § 57 StVZO) liegt. Wird die Anzeige angeglichen, sind die in den Fahrzeugpapieren (u. a. Fahrzeugschein, Zulassungsbescheinigung I oder COC-Papier) eingetragenen Reifengrößen zu überprüfen.

G90 Ist 19 Zoll keine Serien-Bereifung (u. a. Fahrzeugschein, Zulassungsbescheinigung I, COC-Papier oder Bedienungsanleitung), so ist der Nachweis zu erbringen, dass die Anzeige des Geschwindigkeitsmessers und Wegstreckenzählers innerhalb der Toleranzen (75/443/EWG, ECE-R39, § 57 StVZO) liegt. Wird die Anzeige angeglichen, sind die in den Fahrzeugpapieren (u. a. Fahrzeugschein, Zulassungsbescheinigung I oder COC-Papier) eingetragenen Reifengrößen zu überprüfen.

K1a Die Radabdeckung an Achse 1 ist durch Ausstellen der Frontschürze und des Kotflügels oder durch Anbau von dauerhaft befestigten Karosserieteilen im Bereich 0° bis 30° vor Radmitte herzustellen. Die gesamte Breite der Rad-/Reifenkombination muss, unter Beachtung des maximal möglichen Betriebsmaßes des Reifens (1,04-fache der Nennbreite des Reifens), in dem oben genannten Bereich abgedeckt sein.

K1b Die Radabdeckung an Achse 1 ist durch Ausstellen des Kotflügels oder durch Anbau von dauerhaft befestigten Karosserieteilen im Bereich 0° bis 50° hinter Radmitte herzustellen. Die gesamte Breite der Rad-/Reifenkombination muss, unter Beachtung des maximal möglichen Betriebsmaßes des Reifens (1,04-fache der Nennbreite des Reifens), in dem oben genannten Bereich abgedeckt sein.

K1c Die Radabdeckung an Achse 1 ist durch Ausstellen der Frontschürze und des Kotflügels oder durch Anbau von dauerhaft befestigten Karosserieteilen im Bereich 30° vor bis 50° hinter Radmitte herzustellen. Die gesamte Breite der Rad-/Reifenkombination muss, unter Beachtung des maximal möglichen Betriebsmaßes des Reifens (1,04-fache der Nennbreite des Reifens), in dem oben genannten Bereich abgedeckt sein.

K27 An Achse 1 ist durch Nacharbeit der Befestigung des Kunststoffinnenkotflügels an der Bördelkante eine ausreichende Freigängigkeit der Rad-/Reifenkombination herzustellen.

Anlage 1 zum Prüfbericht Nr. **55802121** (2. Ausfertigung)Prüfgegenstand
HerstellerPKW-Sonderrad 8JX19EH2+ Typ BERGHEM 198
G.M.P. GROUP SRL

Seite 29 von 36

K2a Die Radabdeckung an Achse 2 ist durch Ausstellen des Kotflügels oder durch Anbau von dauerhaft befestigten Karosserieteilen im Bereich 0° bis 30° vor Radmitte herzustellen. Die gesamte Breite der Rad-/Reifenkombination muss, unter Beachtung des maximal möglichen Betriebsmaßes des Reifens (1,04-fache der Nennbreite des Reifens), in dem oben genannten Bereich abgedeckt sein.

K2b Die Radabdeckung an Achse 2 ist durch Ausstellen der Heckschürze und des Kotflügels oder durch Anbau von dauerhaft befestigten Karosserieteilen im Bereich 0° bis 50° hinter Radmitte herzustellen. Die gesamte Breite der Rad-/Reifenkombination muss, unter Beachtung des maximal möglichen Betriebsmaßes des Reifens (1,04-fache der Nennbreite des Reifens), in dem oben genannten Bereich abgedeckt sein.

K2c Die Radabdeckung an Achse 2 ist durch Ausstellen der Heckschürze und des Kotflügels oder durch Anbau von dauerhaft befestigten Karosserieteilen im Bereich 30° vor bis 50° hinter Radmitte herzustellen. Die gesamte Breite der Rad-/Reifenkombination muss, unter Beachtung des maximal möglichen Betriebsmaßes des Reifens (1,04-fache der Nennbreite des Reifens), in dem oben genannten Bereich abgedeckt sein.

K30 Auf ausreichende Freigängigkeit in den vorderen Radhäusern ist zu achten; ausreichender Freiraum im Bereich der Spritzwand ist herzustellen.

K32 Bei Fahrzeugausführungen mit Zusatzradabdeckungen an Achse 2, ist durch Nacharbeit dieser Radabdeckungen eine ausreichende Freigängigkeit der Rad-Reifenkombination herzustellen

K3a An Achse 1 sind die Schrauben zur Befestigung der Radhausinnenverkleidung an den Radhausausschnittkanten (100 mm hinter Radmitte) zu entfernen und die Befestigungslasche vollständig nach oben zu biegen. Die Radhausinnenverkleidungen sind anschließend dauerhaft neu zu befestigen.

K3b An Achse 1 sind die Schrauben zur Befestigung der Radhausinnenverkleidung an den Radhausausschnittkanten (über Radmitte) zu entfernen und die Befestigungslasche vollständig noch oben zu biegen. Die Radhausinnenverkleidungen sind anschließend dauerhaft neu zu befestigen.

K3c An Achse 1 sind die Schrauben zur Befestigung der Radhausinnenverkleidung an den Radhausausschnittkanten (100 mm vor Radmitte) zu entfernen und die Befestigungslasche vollständig nach oben zu biegen. Die Radhausinnenverkleidungen sind anschließend dauerhaft neu zu befestigen.

K3f An Achse 1 sind die Schrauben zur Befestigung der Radhausinnenverkleidung an den Radhausausschnittkanten (200-250mm hinter Radmitte) zu entfernen und die Befestigungslasche vollständig noch oben zu biegen. Die Radhausinnenverkleidungen sind nachzuarbeiten (z.B. Erwärmen oder Ausschneiden) und dauerhaft zu befestigen.

K3i An Achse 1 ist die Radhausinnenverkleidung an der Radhausausschnittkante auszuschneiden bzw. um 5 mm zu kürzen und anschließend dauerhaft neu zu befestigen.

K3s An Achse 1 ist die Spritzwand bzw. die Radhausinnenverkleidung hinter Radmitte an den dahinterliegenden Rahmenfalz anzulegen und dauerhaft zu befestigen.

K41 An Achse 1 ist durch Nacharbeiten der Radhausausschnittkanten eine ausreichende Freigängigkeit der Rad-Reifenkombination herzustellen.

K42 An Achse 2 ist durch Nacharbeiten der Radhausausschnittkanten eine ausreichende Freigängigkeit der Rad-Reifenkombination herzustellen.

K43 An Achse 1 ist durch Aufweiten der Kotflügel bzw. inneren Seitenteile eine ausreichende Freigängigkeit der Rad-Reifen-Kombination herzustellen.

K44 An Achse 2 ist durch Aufweiten der Kotflügel bzw. inneren Seitenteile eine ausreichende Freigängigkeit der Rad-Reifenkombination herzustellen.

Anlage 1 zum Prüfbericht Nr. **55802121** (2. Ausfertigung)Prüfgegenstand
HerstellerPKW-Sonderrad 8JX19EH2+ Typ BERGHEM 198
G.M.P. GROUP SRL

Seite 30 von 36

K45 An Achse 1 ist durch Nacharbeiten der Radhausinnenkotflügel, Kunststoffeinsätze bzw. deren Befestigungsteile eine ausreichende Freigängigkeit der Rad-Reifenkombination herzustellen. Ein evtl. vorhandener Spritzschutz für den Ansaugweg des Luftfilters muss erhalten bleiben.

K46 An Achse 2 ist durch Nacharbeiten der Radhausinnenkotflügel, Kunststoffeinsätze bzw. deren Befestigungsteile eine ausreichende Freigängigkeit der Rad-Reifenkombination herzustellen.

K4g An Achse 2 ist die Radhausinnenverkleidung am Übergang von der Radhausausschnittkante zur Heckschürze auszuschneiden bzw. um 10 mm zu kürzen.

K4h An Achse 2 ist die Radhausinnenverkleidung am Übergang von der Radhausausschnittkante zur Heckschürze auszuschneiden bzw. um 5 mm zu kürzen.

K4i An Achse 2 ist die Radhausinnenverkleidung an der Radhausausschnittkante auszuschneiden bzw. um 5 mm zu kürzen und anschließend dauerhaft neu zu befestigen.

K56 Durch Nacharbeit der Heckschürze am Übergang zum Radhausausschnitt ist eine ausreichende Freigängigkeit der Rad-Reifenkombination herzustellen.

K5a An Achse 1 sind die Radhausausschnittkanten im Bereich 100 mm vor bis 100 mm hinter Radmitte vollständig umzulegen.

K5b An Achse 1 sind die Radhausausschnittkanten im Bereich 150 mm vor bis 150 mm hinter Radmitte vollständig umzulegen.

K5c An Achse 1 sind die Radhausausschnittkanten im Bereich 100 mm vor bis 200 mm hinter Radmitte vollständig umzulegen.

K5d An Achse 1 sind die Radhausausschnittkanten im Bereich 200 mm vor bis 200 mm hinter Radmitte vollständig umzulegen.

K5i An Achse 1 sind die in das Radhaus ragenden Kanten der Frontschürze auf einer Länge von 100 mm bis auf die Innenkontur des umgelegten Radlaufes folgend zu kürzen.

K5k An Achse 1 ist die Befestigungslasche der Frontschürze am Übergang zur Radhausausschnittkante um 5 mm zu kürzen oder um das gleiche Maß nach vorne/oben zu biegen.

K5u An Achse 1 sind die in das Radhaus ragenden Kanten der Zusatzradabdeckungen auf einer Länge von 100 mm bis auf die Innenkontur des Radlaufes folgend zu kürzen.

K5v An Achse 1 sind die Kunststoff-Radhausausschnittkanten im Bereich 100 mm vor bis 100 mm hinter Radmitte um 5 mm auszuschneiden bzw. zu kürzen.

K5w An Achse 1 sind die Kunststoff-Radhausausschnittkanten im Bereich 200 mm vor bis 200 mm hinter Radmitte um 5 mm auszuschneiden bzw. zu kürzen.

K5x An Achse 1 sind die Kunststoff-Radhausausschnittkanten im Bereich 200 mm vor bis 200 mm hinter Radmitte vollständig auszuschneiden bzw. vollständig zu kürzen.

K6d An Achse 2 sind die Radhausausschnittkanten im Bereich 200 mm vor bis 200 mm hinter Radmitte vollständig umzulegen.

K6g An Achse 2 ist die Befestigungslasche der Heckschürze am Übergang zur Radhausausschnittkante um 5 mm zu kürzen oder um das gleiche Maß nach hinten/oben zu biegen.

Anlage 1 zum Prüfbericht Nr. **55802121** (2. Ausfertigung)Prüfgegenstand
HerstellerPKW-Sonderrad 8JX19EH2+ Typ BERGHEM 198
G.M.P. GROUP SRL

Seite 31 von 36

K6h An Achse 2 ist die Befestigungslasche der Heckschürze am Übergang zur Radhausausschnittkante um 10 mm zu kürzen oder um das gleiche Maß nach hinten/oben zu biegen. Die Befestigungsschraube ist soweit wie möglich nach hinten zu versetzen.

K6i An Achse 2 sind die in das Radhaus ragenden Kanten der Heckschürze auf einer Länge von 100 mm bis auf die Innenkontur des umgelegten Radlaufes folgend zu kürzen.

K6j An Achse 2 sind die Radhausausschnittkanten am Übergang zur Heckschürze vollständig umzulegen.

K6w An Achse 2 sind die Kunststoff-Radhausausschnittkanten im Bereich 200 mm vor bis 200 mm hinter Radmitte um 5 mm auszuschneiden bzw. zu kürzen.

K6x An Achse 2 sind die Kunststoff-Radhausausschnittkanten im Bereich 200 mm vor bis 200 mm hinter Radmitte um 10 mm auszuschneiden bzw. zu kürzen.

K6y An Achse 2 sind die Kunststoff-Radhausausschnittkanten im Bereich 300 mm vor bis 200 mm hinter Radmitte vollständig auszuschneiden bzw. zu kürzen.

K7a An Achse 1 sind die Radhausausschnittkanten im Bereich 100 mm vor bis 100 mm hinter Radmitte um 5 mm aufzuweiten.

K7c An Achse 1 sind die Radhausausschnittkanten im Bereich 100 mm vor bis 200 mm hinter Radmitte um 5 mm aufzuweiten.

K7d An Achse 1 sind die Radhausausschnittkanten im Bereich 200 mm vor bis 200 mm hinter Radmitte um 5 mm aufzuweiten.

K8a An Achse 2 sind die Radhausausschnittkanten im Bereich 100 mm vor bis 100 mm hinter Radmitte um 5 mm aufzuweiten.

K8b An Achse 2 sind die Radhausausschnittkanten im Bereich 100 mm vor bis 300 mm hinter Radmitte um 5 mm aufzuweiten.

K8c An Achse 2 sind die Radhausausschnittkanten im Bereich 200 mm vor bis 100 mm hinter Radmitte um 5 mm aufzuweiten.

K8d An Achse 2 sind die Radhausausschnittkanten im Bereich 100 mm vor bis 200 mm hinter Radmitte um 5 mm aufzuweiten.

K8e An Achse 2 sind die Radhausausschnittkanten im Bereich 200 mm vor bis 200 mm hinter Radmitte um 5 mm aufzuweiten.

K8f An Achse 2 sind die Radhausausschnittkanten im Bereich 400 mm bis 100 mm vor Radmitte um 5 mm aufzuweiten.

K8g An Achse 2 sind die Radhausausschnittkanten im Bereich 400 mm vor bis 200 mm hinter Radmitte um 5 mm aufzuweiten.

K8h An Achse 2 sind die Radhausausschnittkanten im Bereich 300 mm vor bis 200 mm hinter Radmitte um 5 mm aufzuweiten.

K8i An Achse 2 sind die Radhausausschnittkanten im Bereich 200 mm vor bis 200 mm hinter Radmitte um 10 mm aufzuweiten.

Anlage 1 zum Prüfbericht Nr. **55802121** (2. Ausfertigung)Prüfgegenstand
HerstellerPKW-Sonderrad 8JX19EH2+ Typ BERGHEM 198
G.M.P. GROUP SRL

Seite 32 von 36

K8k An Achse 2 sind die Radhausausschnittkanten im Bereich 400 mm vor bis 200 mm hinter Radmitte um 10 mm aufzuweiten.

K8m An Achse 2 sind die Radhausausschnittkanten im Bereich 300 mm vor bis 200 mm hinter Radmitte um 10 mm aufzuweiten.

K8r An Achse 2 sind die Radhausausschnittkanten im Bereich 200 mm vor bis 200 mm hinter Radmitte um 15 mm aufzuweiten.

K8s An Achse 2 sind die Radhausausschnittkanten im Bereich 300 mm vor bis 200 mm hinter Radmitte um 15 mm aufzuweiten.

K8t An Achse 2 sind die Radhausausschnittkanten im Bereich 400 mm vor bis 200 mm hinter Radmitte um 15 mm aufzuweiten.

K9v An Achse 2 sind die in das Radhaus ragenden Kanten der Zusatzradabdeckungen auf einer Länge von 100 mm bis auf die Innenkontur des Radlaufes folgend zu kürzen.

KMV Betrifft nur Fahrzeugvarianten mit serienmäßigen Kunststoffverbreiterungen bzw. mit zusätzlichen Kotflügelverbreiterungen (Radlaufleisten).

KOV Betrifft nur Fahrzeugvarianten ohne serienmäßige Kunststoffverbreiterungen bzw. ohne zusätzliche Kotflügelverbreiterungen (Radlaufleisten).

L02 Durch Begrenzung des Lenkeinschlages ist eine ausreichende Freigängigkeit der Rad- / Reifenkombination herzustellen.

Lim Die Rad-/Reifen-Kombination ist zulässig für Fahrzeugausführungen der Karosserieform Limousine.

M+S Diese Reifengröße ist nur zulässig als M+S-Bereifung (Kennzeichnung mit Piktogramm eines dreigipfligen Berges mit Schneeflocke, Alpine-Symbol).

MHy Auch zulässig für Fahrzeugausführungen mit Hybridantrieb (Hybridelektrofahrzeug).

MpH Auch zulässig für Fahrzeugausführungen mit Hybridantrieb (Hybridelektrofahrzeug; HEV), incl. Plug-in Hybrid Fahrzeuge bzw. extern aufladbare Hybrid-Elektro-Fahrzeuge (PHEV bzw. OVC-HEV).

NBF Nicht für gepanzerte bzw. beschussgeschützte Fahrzeugausführungen.

NoD Nicht zulässig für Fahrzeugausführungen mit Dieselmotor.

NoE Nicht für "reines" Elektrofahrzeug (Battery Electric Vehicle "BEV").

NoP Nicht für Plug-in Hybrid-Fahrzeuge bzw. extern aufladbare Hybrid-Elektro-Fahrzeuge (PHEV bzw. OVC-HEV).

Npf Rad-Reifen-Kombination(en) nicht zulässig für Fahrzeugausführungen Fun, Cross, Scout, usw. (Fahrzeugvarianten mit Radlaufverbreiterungen).

P38 Räder nicht zulässig für Fahrzeugausführungen mit Bremsscheibendurchmesser 380 mm an Achse 1.

R02 Diese Reifengröße ist nur an Achse 1 zulässig.

R03 Diese Reifengröße ist nur an Achse 2 zulässig.

Anlage 1 zum Prüfbericht Nr. **55802121** (2. Ausfertigung)Prüfgegenstand
HerstellerPKW-Sonderrad 8JX19EH2+ Typ BERGHEM 198
G.M.P. GROUP SRL

Seite 33 von 36

R09 Diese Reifengröße ist nur zulässig, wenn sie bereits als Serienbereifung freigegeben ist (Fahrzeugschein, Zulassungsbescheinigung I oder COC-Papier).

R21 Es können Reifen gleicher Größe verwendet werden, die gemäß Bestätigung des Reifenherstellers auf der im Gutachten genannten Radgröße montierbar sind und ausreichende Tragfähigkeit bei max. Sturzwinkel und Höchstgeschwindigkeit aufweisen. Diese Bestätigung ist vom Führer des Fahrzeugs mitzuführen.

R37 Diese Reifengröße ist nicht geprüft für Fahrzeuge, die serienmäßig ausschließlich mit größeren und/oder breiteren Reifengrößen (u. a. Fahrzeugschein, Zulassungsbescheinigung I, COC-Papier oder Bedienungsanleitung) ausgerüstet sind.

R70 Für das Fahrzeug ist die Reifengröße auf der im Gutachten genannten Radgröße durch den Reifenhersteller zu bestätigen. Diese Bestätigung ist vom Führer des Fahrzeugs mitzuführen.

R92 Diese Rad-Reifen-Kombination(en) ist/sind nur zulässig bei Fahrzeugen mit serienmäßiger Reifengröße 235/45R18 oder 235/40R19 (u. a. Fahrzeugschein, Zulassungsbescheinigung I, COC-Papier oder Bedienungsanleitung).

RC1 Diese Rad-Reifen-Kombinationen sind zulässig bei Fahrzeugen mit wahlweiser Serienbereifung 255/45R20 ww. 255/40R21 (u.a. Zulassungsbescheinigung I, COC-Papier oder Bedienungsanleitung).

RQ3 Diese Rad-Reifen-Kombinationen sind zulässig bei Fahrzeugen mit Radhausverbreiterungen (Kotflügelverbreiterungen, Radlaufleisten) in Verbindung mit wahlweisen Serien-Rädern: 8,5x19, ET38 mit 255/45R19 bzw. 8,5x20, ET38 mit 255/40R20 (u.a. Fahrzeugschein, Zulassungsbescheinigung I, COC-Papier oder Bedienungsanleitung).

S01 Zur Befestigung der Räder dürfen nur die mitgelieferten Befestigungsmittel Nr. S01 (siehe Seite 1) verwendet werden.

S02 Zur Befestigung der Räder dürfen nur die mitgelieferten Befestigungsmittel Nr. S02 (siehe Seite 1) verwendet werden.

S03 Zur Befestigung der Räder dürfen nur die mitgelieferten Befestigungsmittel Nr. S03 (siehe Seite 1) verwendet werden.

S04 Zur Befestigung der Räder dürfen nur die mitgelieferten Befestigungsmittel Nr. S04 (siehe Seite 1) verwendet werden.

S05 Zur Befestigung der Räder dürfen nur die mitgelieferten Befestigungsmittel Nr. S05 (siehe Seite 1) verwendet werden.

SeF Die Rad-/Reifenkombination ist nicht zulässig für Fahrzeugausführung Seat Altea Freetrack (Typ 5P, 5PN)

Sth Die Rad-/Reifen-Kombination ist zulässig für Fahrzeugausführungen der Karosserieform Stufenheck.

T00 Reifen (LI 100) nur zulässig für Fahrzeuge mit zul. Achslasten bis 1600 kg (Fzg.-Schein, Ziff. 16 bzw. Zulassungsbescheinigung Feld 8). Abschlüsse der Tragfähigkeit aufgrund der Bauartbedingten Höchstgeschwindigkeit (Fzg.-Schein, Ziff. 6 bzw. Zulassungsbescheinigung Feld T) sind zu berücksichtigen.

T02 Reifen (LI 102) nur zulässig für Fahrzeuge mit zul. Achslasten bis 1700 kg (Fzg.-Schein, Ziff. 16 bzw. Zulassungsbescheinigung Feld 8). Abschlüsse der Tragfähigkeit aufgrund der Bauartbedingten Höchstgeschwindigkeit (Fzg.-Schein, Ziff. 6 bzw. Zulassungsbescheinigung Feld T) sind zu berücksichtigen.

Anlage 1 zum Prüfbericht Nr. **55802121** (2. Ausfertigung)Prüfgegenstand
HerstellerPKW-Sonderrad 8JX19EH2+ Typ BERGHEM 198
G.M.P. GROUP SRL

Seite 34 von 36

T84 Reifen (LI 84) nur zulässig für Fahrzeuge mit zul. Achslasten bis 1000 kg (Fzg.-Schein, Ziff. 16 bzw. Zulassungsbescheinigung Feld 8). Abschlüsse der Tragfähigkeit aufgrund der Bauartbedingen Höchstgeschwindigkeit (Fzg.-Schein, Ziff. 6 bzw. Zulassungsbescheinigung Feld T) sind zu berücksichtigen.

T85 Reifen (LI 85) nur zulässig für Fahrzeuge mit zul. Achslasten bis 1030 kg (Fzg.-Schein, Ziff. 16 bzw. Zulassungsbescheinigung Feld 8). Abschlüsse der Tragfähigkeit aufgrund der Bauartbedingen Höchstgeschwindigkeit (Fzg.-Schein, Ziff. 6 bzw. Zulassungsbescheinigung Feld T) sind zu berücksichtigen.

T87 Reifen (LI 87) nur zulässig für Fahrzeuge mit zul. Achslasten bis 1090 kg (Fzg.-Schein, Ziff. 16 bzw. Zulassungsbescheinigung Feld 8). Abschlüsse der Tragfähigkeit aufgrund der Bauartbedingen Höchstgeschwindigkeit (Fzg.-Schein, Ziff. 6 bzw. Zulassungsbescheinigung Feld T) sind zu berücksichtigen.

T88 Reifen (LI 88) nur zulässig für Fahrzeuge mit zul. Achslasten bis 1120 kg (Fzg.-Schein, Ziff. 16 bzw. Zulassungsbescheinigung Feld 8). Abschlüsse der Tragfähigkeit aufgrund der Bauartbedingen Höchstgeschwindigkeit (Fzg.-Schein, Ziff. 6 bzw. Zulassungsbescheinigung Feld T) sind zu berücksichtigen.

T89 Reifen (LI 89) nur zulässig für Fahrzeuge mit zul. Achslasten bis 1160 kg (Fzg.-Schein, Ziff. 16 bzw. Zulassungsbescheinigung Feld 8). Abschlüsse der Tragfähigkeit aufgrund der Bauartbedingen Höchstgeschwindigkeit (Fzg.-Schein, Ziff. 6 bzw. Zulassungsbescheinigung Feld T) sind zu berücksichtigen.

T91 Reifen (LI 91) nur zulässig für Fahrzeuge mit zul. Achslasten bis 1230 kg (Fzg.-Schein, Ziff. 16 bzw. Zulassungsbescheinigung Feld 8). Abschlüsse der Tragfähigkeit aufgrund der Bauartbedingen Höchstgeschwindigkeit (Fzg.-Schein, Ziff. 6 bzw. Zulassungsbescheinigung Feld T) sind zu berücksichtigen.

T92 Reifen (LI 92) nur zulässig für Fahrzeuge mit zul. Achslasten bis 1260 kg (Fzg.-Schein, Ziff. 16 bzw. Zulassungsbescheinigung Feld 8). Abschlüsse der Tragfähigkeit aufgrund der Bauartbedingen Höchstgeschwindigkeit (Fzg.-Schein, Ziff. 6 bzw. Zulassungsbescheinigung Feld T) sind zu berücksichtigen.

T93 Reifen (LI 93) nur zulässig für Fahrzeuge mit zul. Achslasten bis 1300 kg (Fzg.-Schein, Ziff. 16 bzw. Zulassungsbescheinigung Feld 8). Abschlüsse der Tragfähigkeit aufgrund der Bauartbedingen Höchstgeschwindigkeit (Fzg.-Schein, Ziff. 6 bzw. Zulassungsbescheinigung Feld T) sind zu berücksichtigen.

T94 Reifen (LI 94) nur zulässig für Fahrzeuge mit zul. Achslasten bis 1340 kg (Fzg.-Schein, Ziff. 16 bzw. Zulassungsbescheinigung Feld 8). Abschlüsse der Tragfähigkeit aufgrund der Bauartbedingen Höchstgeschwindigkeit (Fzg.-Schein, Ziff. 6 bzw. Zulassungsbescheinigung Feld T) sind zu berücksichtigen.

T95 Reifen (LI 95) nur zulässig für Fahrzeuge mit zul. Achslasten bis 1380 kg (Fzg.-Schein, Ziff. 16 bzw. Zulassungsbescheinigung Feld 8). Abschlüsse der Tragfähigkeit aufgrund der Bauartbedingen Höchstgeschwindigkeit (Fzg.-Schein, Ziff. 6 bzw. Zulassungsbescheinigung Feld T) sind zu berücksichtigen.

T96 Reifen (LI 96) nur zulässig für Fahrzeuge mit zul. Achslasten bis 1420 kg (Fzg.-Schein, Ziff. 16 bzw. Zulassungsbescheinigung Feld 8). Abschlüsse der Tragfähigkeit aufgrund der Bauartbedingen Höchstgeschwindigkeit (Fzg.-Schein, Ziff. 6 bzw. Zulassungsbescheinigung Feld T) sind zu berücksichtigen.

T98 Reifen (LI 98) nur zulässig für Fahrzeuge mit zul. Achslasten bis 1500 kg (Fzg.-Schein, Ziff. 16 bzw. Zulassungsbescheinigung Feld 8). Abschlüsse der Tragfähigkeit aufgrund der Bauartbedingen Höchstgeschwindigkeit (Fzg.-Schein, Ziff. 6 bzw. Zulassungsbescheinigung Feld T) sind zu berücksichtigen.

T99 Reifen (LI 99) nur zulässig für Fahrzeuge mit zul. Achslasten bis 1550 kg (Fzg.-Schein, Ziff. 16 bzw. Zulassungsbescheinigung Feld 8). Abschlüsse der Tragfähigkeit aufgrund der Bauartbedingen Höchstgeschwindigkeit (Fzg.-Schein, Ziff. 6 bzw. Zulassungsbescheinigung Feld T) sind zu berücksichtigen.

V00 Unterschiedliche Reifengrößen auf Vorder- und Hinterachse sind nicht zulässig für Fahrzeugausführungen mit Allradantrieb (z.B. AWD, 4-Matic, Syncro, 4x4, ...).

Anlage 1 zum Prüfbericht Nr. **55802121** (2. Ausfertigung)
Prüfgegenstand
Hersteller

PKW-Sonderrad 8JX19EH2+ Typ BERGHEM 198
G.M.P. GROUP SRL

Seite 35 von 36

V19 Bei Verwendung verschiedener Reifengrößen an Vorder- und Hinterachse sind folgende Reifenkombinationen, sofern die Reifengrößen in der Spalte "Reifen" aufgeführt sind, möglich:

	Vorderachse	Hinterachse
Nr. 1	215/35R19	245/30R19, 255/30R19
Nr. 2	225/35R19	245/30R19, 255/30R19, 265/30R19, 305/25R19
Nr. 3	225/40R19	245/35R19, 255/35R19
Nr. 4	225/45R19	245/40R19, 255/40R19
Nr. 5	225/55R19	245/50R19, 275/45R19
Nr. 6	235/35R19	255/30R19, 265/30R19, 275/30R19, 315/25R19
Nr. 7	235/40R19	265/35R19, 275/35R19
Nr. 8	235/45R19	255/40R19, 265/40R19
Nr. 9	235/50R19	255/45R19, 265/45R19
Nr. 10	235/55R19	255/50R19, 285/45R19, 295/45R19
Nr. 11	235/60R19	255/55R19
Nr. 12	245/30R19	305/25R19
Nr. 13	245/35R19	255/35R19, 275/30R19, 285/30R19
Nr. 14	245/40R19	275/35R19, 285/35R19
Nr. 15	245/45R19	265/40R19, 275/40R19
Nr. 16	245/50R19	275/45R19
Nr. 17	255/30R19	305/25R19, 315/25R19
Nr. 18	255/35R19	285/30R19, 295/30R19, 305/30R19
Nr. 19	255/40R19	285/35R19, 295/35R19
Nr. 20	255/45R19	285/40R19
Nr. 21	255/50R19	275/45R19, 285/45R19, 295/45R19
Nr. 22	255/55R19	275/50R19
Nr. 23	265/30R19	305/25R19, 315/25R19
Nr. 24	265/35R19	295/30R19, 305/30R19
Nr. 25	265/40R19	295/35R19
Nr. 26	265/45R19	295/40R19
Nr. 27	265/50R19	295/45R19
Nr. 28	275/30R19	315/25R19

Es sind nur Reifen eines Herstellers und achsweise eines Profiltyps zulässig, für die der Reifen- oder Fahrzeughersteller die Eignung für das jeweilige Fahrzeug bestätigt. Diese Bestätigung ist vom Führer des Fahrzeugs mitzuführen.

VoA Nicht für Fahrzeugausführung VW Passat Alltrack (Typ 3C, 3c).

X27 Nicht zulässig bei Fahrzeugen (Audi A6 allroad, Typ 4B, 4F, 4F1) mit serienmäßigen Reifengrößen 215/65R16, 215/55R17, 225/55R17 oder 245/45R18 (u. a. Fahrzeugschein, Zulassungsbescheinigung I, COC-Papier oder Bedienungsanleitung).

X28 Nur zulässig bei Fahrzeugen (Audi A6 Allroad, Typ 4B, 4F) mit serienmäßigen Reifengrößen 215/65R16, 215/55R17, 225/55R17 oder 245/45R18 (u. a. Fahrzeugschein, Zulassungsbescheinigung I, COC-Papier oder Bedienungsanleitung).

X77 Rad-/Reifenkombination nicht zulässig für Fahrzeugausführungen mit 3. Sitzreihe.

X88 Diese Rad- / Reifenkombination ist nicht zulässig an Fahrzeugen mit 18 Zoll Serienradgröße (u.a. Fahrzeugschein, Zulassungsbescheinigung I, COC-Papier oder Bedienungsanleitung).

Y16 Diese Rad-/Reifenkombination ist nicht zulässig an Fahrzeugausführungen mit Automatikgetriebe oder elektrohydraulischem Direktschaltgetriebe.

Anlage 1 zum Prüfbericht Nr. **55802121** (2. Ausfertigung)

Prüfgegenstand
Hersteller

PKW-Sonderrad 8JX19EH2+ Typ BERGHEM 198
G.M.P. GROUP SRL

Seite 36 von 36

Y85 Die Rad-/Reifen-Kombination ist zulässig für 5-türige Fahrzeugausführungen der Karosserieform Schräghecklimousine (Fließheck).

Z18 Diese Rad-Reifen-Kombinationen sind zulässig bei Fahrzeugen mit 18-Zoll-Serien-Reifengrößen (u.a. Fahrzeugschein, Zulassungsbescheinigung I, COC-Papier oder Bedienungsanleitung).

Z19 Diese Rad-Reifen-Kombinationen sind zulässig bei Fahrzeugen mit 19-Zoll-Serien-Reifengrößen (u.a. Fahrzeugschein, Zulassungsbescheinigung I, COC-Papier oder Bedienungsanleitung).

Z20 Diese Rad-Reifen-Kombinationen sind zulässig bei Fahrzeugen mit 20-Zoll-Serien-Reifengrößen (u.a. Fahrzeugschein, Zulassungsbescheinigung I, COC-Papier oder Bedienungsanleitung).

Prüfort und Prüfdatum

Die Verwendungsprüfung fand am 9. Dezember 2025 in Lamsheim statt.

Prüfergebnis

Aufgrund der durchgeführten Prüfungen bestehen keine technischen Bedenken o.g. Sonderräder unter Beachtung der Auflagen und Hinweise zu verwenden.

Die in diesem Gutachten aufgeführten Fahrzeugtypen entsprechen auch nach der Umrüstung den heute gültigen Vorschriften der StVZO. Das Gutachten verliert seine Gültigkeit, wenn sich entsprechende Bauvorschriften der StVZO ändern oder an den Kraftfahrzeugen Änderungen eintreten, die die Begutachtungspunkte beeinflussen.

Das Gutachten umfasst Blatt 1 bis 36 und gilt für Sonderräder ab Herstellungsdatum Januar 2021.

Der Technische Dienst Typprüfstelle Fahrzeuge/Fahrzeugteile der TÜV Rheinland Kraftfahrt GmbH, Am Grauen Stein, 51105 Köln ist mit seinem Ingenieurzentrum Technologiezentrum Typprüfstelle, Lamsheim für die angewendeten Prüfverfahren vom Kraftfahrt-Bundesamt entsprechend EG-FGV für das Typgenehmigungsverfahren des KBA unter der Nummer KBA-P 00010-96 benannt.

Lamsheim, 9. Dezember 2025



Schmidt

00460067.DOCX

Anlage 2 zum Prüfbericht Nr.55802121 (2. Ausfertigung)

Prüfgegenstand PKW-Sonderrad 8JX19EH2+ Typ BERGHEM 198
 Hersteller G.M.P. GROUP SRL

Seite 1 von 27

Auftraggeber G.M.P. GROUP SRL
 Via Luigi Galvani 8-12
 IT-24061 Albano Sant'Alessandro (BG)

Prüfgegenstand PKW-Sonderrad
 Modell BERGHEM
 Typ BERGHEM 198
 Radgröße 8JX19EH2+
 Zentrierart Mittenzentrierung

Ausführung	Kennzeichnung Rad/ Zentrierring	Lochzahl/ Lochkreis- (mm)/ Mittenloch-ø (mm)	Einpress- tiefe (mm)	Rad- last (kg)	Abrollumfang (mm)
BERG80194 5154	BERGHEM 198 5X112 ET45 / Ø66.45-57.1	5/112/57,1	45	850	2350

Kennzeichnungen

KBA-Nummer 53725
 Herstellerzeichen G.M.P. GROUP
 Radtyp und Ausführung BERGHEM 198... (s.o.)
 Radgröße 8JX19EH2+
 Einpresstiefe ET... (s.o.)
 Herkunftsmerkmal MADE IN ITALY
 Herstelldatum Monat und Jahr

Befestigungsmittel

Nr.	Art der Befestigungsmittel	Bund	Anzugsmoment (Nm)	Schaftlänge (mm)
S01	Schraube M14x1,5	Kugel D=28mm	120	27
S02	Schraube M14x1,5	Kugel D=28mm	140	28
S03	Schraube M14x1,5	Kugel D=28mm	140	27
S04	Schraube M14x1,5	Kugel D=28mm	125	28
S05	Schraube M14x1,5	Kugel D=28mm	125	35

Prüfungen

Entsprechend den Kriterien des VdTÜV Merkblattes 751 (in der jeweils gültigen Fassung) wurden an den im Verwendungsbereich aufgeführten Fahrzeugen Anbau-, Freigängigkeits- und Handlingsprüfungen durchgeführt.

Verwendungsbereich

Hersteller Audi
 Ford
 MG (Saic)
 Seat
 Skoda
 Volkswagen

Spurverbreiterung innerhalb 2%

Anlage 2 zum Prüfbericht Nr.55802121 (2. Ausfertigung)
 Prüfgegenstand
Hersteller

 PKW-Sonderrad 8JX19EH2+ Typ BERGHEM 198
G.M.P. GROUP SRL

Seite 2 von 27

Handelsbezeichnung Fahrzeug-Typ ABE/EWG-Nr.	kW-Bereich	Reifen	Reifenbezogene Auflagen und Hinweise	Auflagen und Hinweise
Audi A3 8V e1*2007/46*0607*.. - Limousine / Cabrio - incl. Facelift 2016	77-140	215/35R19	T85	A12 A14 A18 A57 Cbo F24 Lim V00 V19 S01
	77-140	225/35R19	T88	
	77-140	235/35R19	A01 G03	
	77-140	235/35R19	R09	
	77-140	245/30R19	A01 K1a K2b	
Audi A3 8V e1*2007/46*0607*.. - Limousine / Cabrio - incl. Facelift 2016	77-92	215/35R19	T85	A12 A14 A18 A58 Cbo F23 Lim V19 S01
	77-92	225/35R19	T84 T88	
	77-92	235/35R19	A01 G90	
	77-92	235/35R19	R09	
	77-92	245/30R19	A01 K1a K2b K6g K8h T89	
Audi A3 Cabriolet 8P e1*2001/116*0456*..	75-147	225/35R19	K1c K56 T84 T88	A01 A12 A14 A18 A58 Cbo S01
	75-147	235/35R19	G01 K1c K2b K46 K56 T87 T88	
Audi A3 Limousine GY e1*2007/46*2060*..	110	215/35R19	NoD T85	A12 A14 A18 A57 F24 Lim NoE NoP V00 V19 S03
	110-147	225/35R19	T84 T88	
	110-147	235/35R19	T91	
	110-147	245/30R19	A01 K1a K2b T89	
Audi A3 Sportback GY e1*2007/46*2060*..	110	215/35R19	NoD T85	A12 A14 A18 A57 F24 Flh KOV NoE NoP V00 V19 S03
	110-147	225/35R19	T84 T88	
	110-147	235/35R19	A01 K2b T91	
	110-147	245/30R19	A01 K1a K2b T89	
Audi A3 Sportback GY e1*2007/46*2060*..	81-96	215/35R19	T85	A12 A14 A18 A58 F23 Flh KOV NoE NoP S03
	81-96	225/35R19	T84 T88	
	81-96	235/35R19	A01 G01 K2b K4i K8h	
Audi A3 Sportback e-tron 8V e1*2007/46*0607*.. - incl. Facelift 2016	110	225/35R19	T88	A12 A14 A18 A58 F24 Flh S01
Audi A3 Sportback PHEV GY e1*2007/46*2060*.. - Plug-in Hybrid	110, 130	225/35R19	T88	A12 A14 A18 A58 F24 Flh KOV V19 S03
	110, 130	235/35R19	A01 K2b	
	110, 130	245/30R19	A01 K1a K2b T89	
Audi A3, -/Sportback 8P, 8PA e1*2001/116*0217*.. e1*2001/116*0418*..	184-195	225/35R19	K1c K56 T88	A01 A12 A14 A18 Flh S01
	184-195	235/35R19	G01 K1c K2b K46 K56 T88	
Audi A3, -/Sportback 8P, 8PA, 8PB e1*2001/116*0217*.. e1*2001/116*0241*.. e1*2001/116*0418*.. e13*2007/46*1082*..	66-147	225/35R19	K1c T84 T88	A01 A12 A14 A18 Flh K56 S01
	66-147	235/35R19	G01 K1c K2b K46 T87 T88	
	75,85,110	215/35R19	A58 K1a K1b R37 T85	
Audi A3, -/Sportback 8V e1*2007/46*0607*.. - incl. Facelift 2016	77-140	215/35R19	T85	A12 A14 A18 A57 F24 Flh V00 V19 S01
	77-140	225/35R19	T84 T88	
	77-140	235/35R19	A01 G90 K1a K2b K3a K6g K8h	
	77-140	245/30R19	A01 K2b K4i K6g K8h R03 T89	

Anlage 2 zum Prüfbericht Nr.55802121 (2. Ausfertigung)
 Prüfgegenstand
 Hersteller

 PKW-Sonderrad 8JX19EH2+ Typ BERGHEM 198
 G.M.P. GROUP SRL

Seite 3 von 27

Handelsbezeichnung Fahrzeug-Typ ABE/EWG-Nr.	kW-Bereich	Reifen	Reifenbezogene Auflagen und Hinweise	Auflagen und Hinweise
Audi A3, -/Sportback 8V e1*2007/46*0607*.. - incl. Facelift 2016	77-96	215/35R19	K6g K8h T85	A01 A12 A14 A18 A58 F23 Flh V19 S01
	77-96	225/35R19	K6g K8h T84 T88	
	77-96	235/35R19	G01 K1a K2b K3a K4i K6g K8h	
	77-96	245/30R19	K2b K4i K6h K8m R03 T89	
Audi A4 8E e1*98/14*0151*.. e1*2001/116*0151*..	74-162	225/35R19	T88	A12 A14 A18 Car Lim S01
	74-188	235/35R19	T87 T91	
Audi A4 QB6 e1*2001/116*0243*..	162	225/35R19	T88	A12 A14 A18 Car Cbo Lim S01
	162	235/35R19	T88 T91	
Audi A4 Cabriolet 8H e1*98/14*0177*.. e1*2001/116*0177*..	96-162	225/35R19	T88	A12 A14 A18 Cbo S01
	96-188	235/35R19	T91	
Audi A4 S4 8E,8H,QB6 e1*98/14,2001/116* 0151,0177,0243*..	253	235/35R19	Car Lim T91	A12 A14 A18 S01
	253	235/35R19	Cbo T91 Y16	
Audi A6 -/Avant 4F, 4F1 e1*2001/116*0254*.. e1*2001/116*0276*.. e13*2007/46*1080*..	89-257	245/35R19	T93	A12 A14 A18 Car Lim NBF X27 S01
Audi A8 4E e1*2001/116*0198*.. e1*2001/116*0246*..	154-257	235/45R19	A11 R37 T95 T99	A14 A18 BnK Lim NBF S01
	154-257	245/40R19	A12 T94 T98	
	154-257	245/45R19	A01 A12 G01	
	154-257	255/40R19	A12 R70 T00 T96	
	154-331	235/45R19	A11 M+S T95 T99	
	154-331	245/40R19	A12 M+S T94 T98	
Audi Q2 GA e1*2007/46*1552*.. - Frontantrieb	81-110	225/40R19		A12 A14 A18 A58 V19 S03
	81-110	235/35R19	A01 K1a T87 T91	
	81-110	235/40R19	A01 K1a	
	81-110	245/35R19	A01 K2b R03	
Audi Q2 GA e1*2007/46*1552*.. - Frontantrieb - mit Zusatz- Verbreiterungen	81-110	225/40R19		A12 A14 A18 A58 KMV R92 V19 S03
	81-110	235/35R19	T87 T91	
	81-110	235/40R19		
	81-110	245/35R19	R03	
Audi Q2 Quattro GA e1*2007/46*1552*01-..	110, 140	225/40R19		A12 A14 A18 A56 S03
	110, 140	235/35R19	A01 K1a T91	
	110, 140	235/40R19	A01 K1a	

Anlage 2 zum Prüfbericht Nr.55802121 (2. Ausfertigung)
 Prüfgegenstand
Hersteller

 PKW-Sonderrad 8JX19EH2+ Typ BERGHEM 198
G.M.P. GROUP SRL

Seite 4 von 27

Handelsbezeichnung Fahrzeug-Typ ABE/EWG-Nr.	kW-Bereich	Reifen	Reifenbezogene Auflagen und Hinweise	Auflagen und Hinweise
Audi Q2 Quattro GA e1*2007/46*1552*01-.. - mit Zusatz- Verbreiterungen	110, 140	225/40R19		A12 A14 A18 A56 KMV R92 S03
	110, 140	235/35R19	T91	
	110, 140	235/40R19		
Audi Q3 (I) 8U, 8U1 e1*2007/46*0591*.. e13*2007/46*1163*.. - mit Zusatz- Verbreiterungen	88-162	225/40R19		A12 A14 A18 A57 V00 V19 S02
	88-162	225/45R19		
	88-162	235/40R19		
	88-162	235/45R19		
	88-162	245/40R19		
Audi Q3 (I) 8U, 8U1 e1*2007/46*0591*.. e13*2007/46*1163*.. - mit Radhaus- Verbreiterungen	88-162	225/40R19		A12 A14 A18 A57 KMV V00 V19 S02
	88-162	225/45R19		
	88-162	235/40R19		
	88-162	235/45R19		
	88-162	245/40R19		
Audi Q4 e-tron -/Sportback FZ e1*2018/858*00006*.. - Elektro	70-89	235/55R19	A12 R02	A14 A18 A57 V19 S01
	70-89	255/50R19	A32	
Audi RS3 Sportback 8P e1*2007/46*0615*.. - mit Zusatz- Verbreiterungen	250	225/35R19	K4h R03 T88	A01 A12 A14 A18 A56 AV9 Flh S01
	250	235/35R19	K3b K4g K4i K5x K6g T91	
Audi RS3 Sportback 8V e1*2007/46*0608*01-.. - incl. Facelift 2017	270,294	235/35R19	A90 K6g K8d T91	A01 A14 A18 A56 Y85 S01
	270,294	245/35R19	A12 G01 K6g K8d	
Audi S3 8V e1*2007/46*0607*.. - Limousine / Cabrio - incl. Facelift 2016	206-228	225/35R19	T88	A12 A14 A18 A56 Cbo F24 Lim S01
	206-228	235/35R19		
	206-228	245/30R19	A01 K1a K2b	
Audi S3 Limousine GY e1*2007/46*2060*.. - mit Zusatz- Verbreiterungen	228, 245	225/35R19	T88	A12 A14 A18 A56 F24 Lim NoP S03
	228, 245	235/35R19	T91	
	228, 245	245/30R19	A01 K1a K2b T89	
Audi S3 Sportback GY e1*2007/46*2060*.. - mit Zusatz- Verbreiterungen	228, 245	225/35R19	T88	A12 A14 A18 A56 F24 Flh KOV NoP S03
	228, 245	235/35R19	A01 K2b T91	
	228, 245	245/30R19	A01 K1a K2b T89	
Audi S3, -/Sportback 8V e1*2007/46*0607*.. - incl. Facelift 2016	206-228	225/35R19	T88	A12 A14 A18 A56 F24 Flh S01
	206-228	235/35R19	A01 G90 K1a K2b K3a K6g K8h	
Audi SQ2 Quattro GA e1*2007/46* 1552*09-.. - mit Zusatz- Verbreiterungen	221	225/40R19	M+S	A12 A14 A18 A56 KMV S03
	221	235/35R19	T91	
	221	235/40R19		

Anlage 2 zum Prüfbericht Nr.55802121 (2. Ausfertigung)
 Prüfgegenstand
Hersteller

 PKW-Sonderrad 8JX19EH2+ Typ BERGHEM 198
G.M.P. GROUP SRL

Seite 5 von 27

Handelsbezeichnung Fahrzeug-Typ ABE/EWG-Nr.	kW-Bereich	Reifen	Reifenbezogene Auflagen und Hinweise	Auflagen und Hinweise
Audi TT (II) 8J e1*2001/116* 0369*00-16; 0374*00-01; 0375*00	118-155	225/35R19	T84 T88	A12 A14 A18 A57 Cbo Cpe S01
	118-155	225/40R19		
	118-155	235/35R19		
	118-155	245/35R19	A01 K46 K56	
	118-200	235/35R19	M+S	
	118-200	245/35R19	A01 K46 K56 M+S	
Audi TT (III) 8J e1*2001/116* 0369*17-.. ab MJ 2015 (8S) incl. Facelift 2018	132-169	225/35R19	A33 T84 T88	A14 A18 A57 Cbo Cpe S01
	132-169	225/40R19	A33	
	132-169	235/35R19	A91	
	132-169	245/35R19	A12	
Ford Tourneo Connect SK e13*2018/858* 00270*..	55-90	225/40R19	A01 K2b T89 T93	A12 A14 A18 A58 A60 Car S03
	55-90	225/40R19	K2h T89 T93	
Ford Transit/Tourneo Connect SKN e13*2018/858* 00342*..	55-90	225/40R19	A01 K2b T93	A12 A14 A18 A58 A60 Car S03
	55-90	225/40R19	K2h T93	
MG S5 EV ZS3E e4*2018/858*00236*.. - Elektro	54, 84	225/45R19	T96	A12 A14 A18 A58 Flh S04
	54, 84	225/50R19		
	54, 84	235/45R19		
	54, 84	245/45R19		
MG3 ZP2A e4*2018/858*00192*..	75, 85	225/30R19	K1a K2b K3b K5d T84	A01 A12 A14 A18 A58 Flh MHy S05
MG4 Electric (I) SEH3 e4*2018/858*00093*.. - Elektro	54, 68	235/35R19	T91	A12 A14 A18 A58 Flh X88 S04
	54, 68	245/35R19	A01 K2b T93	
MG4 Electric (I) SEH3 e4*2018/858*00093*.. - Elektro - 18 Zoll-Serie	68	235/40R19	A32	A14 A18 A58 Flh Z18 S04
	68	245/35R19	A91 T93	
MG4 Electric Trophy E.R. (I) SEH3 e4*2018/858*00093*.. - Elektro	90	235/40R19	A32	A14 A18 A58 Flh Z18 S04
	90	245/35R19	A91 T93	
MG4 Electric XPower (I) SEH3 e4*2018/858*00093*.. - Elektro	152	235/40R19	A32	A14 A18 A56 Flh S04
	152	245/35R19	A91 T93	

Anlage 2 zum Prüfbericht Nr.55802121 (2. Ausfertigung)
 Prüfgegenstand
Hersteller

 PKW-Sonderrad 8JX19EH2+ Typ BERGHEM 198
G.M.P. GROUP SRL

Seite 6 von 27

Handelsbezeichnung Fahrzeug-Typ ABE/EWG-Nr.	kW-Bereich	Reifen	Reifenbezogene Auflagen und Hinweise	Auflagen und Hinweise
MG5 Electric (SW EV) EP22-L e4*2018/858*00053*.. - Elektro	73, 75	225/35R19	T88	A12 A14 A18 A58 Car F23 S04
Cupra Leon KL e9*2007/46*3167*28-.. - incl. Sportstourer - ab Facelift 2024	110, 150	225/35R19	M+S T84 T88	A12 A14 A18 A57 Car F24 Flh NoP S03
	110, 150	225/35R19	R37 T84 T88	
	110, 150	235/35R19	A01 G90 T87 T91	
	110, 150	235/35R19	R09 T87 T91	
	110, 150	245/30R19	A01 K1a K1b K3a K5b K5u K9v T89	
Cupra Leon KL e9*2007/46*3167*28-.. - incl. Sportstourer - ab Facelift 2024	110	225/35R19	T84 T88	A12 A14 A18 A58 Car F23 Flh NoE NoP V19 S03
	110	235/35R19	A01 G01 K1a K2b K3a K5d K8h	
	110	245/30R19	A01 K2b K8h R03 T89	
Cupra Leon PHEV KL e9*2007/46*3167*28-.. - Plug-in Hybrid - incl. Sportstourer - ab Facelift 2024	110	225/35R19	T88	A12 A14 A18 A58 BW7 Car F24 Flh V19 S03
	110, 130	225/35R19	M+S T88	
	110, 130	235/35R19	T91	
	110, 130	245/30R19	A01 K1a K1b K3a K5b K5u K9v T89	
Cupra Leon VZ KL e9*2007/46*3167*28-.. - incl. Sportstourer - ab Facelift 2024	221, 245	225/35R19	T88	A12 A14 A18 A57 BW1 BW7 Car F24 Flh NoP S03
	221, 245	235/35R19	T91	
	221, 245	245/30R19	A01 K1a K1b K3a K5b K5u K9v T89	
Cupra Tavascan KR e9*2018/858*11511*.. - Elektro - mit 20/21 Zoll Serienbereifung	89	235/55R19	A12 M+S R02	A14 A18 A58 RC1 V19 Z19 S01
	89	255/50R19	A32 M+S	
Cupra Tavascan KR e9*2018/858*11511*.. - Elektro - mit 19 Zoll Serienbereifung	89	235/55R19	A12 R02	A14 A18 A58 V19 S01
	89	255/50R19	A01 A12 K1a K1b R02	
	89	255/50R19	A32 R03	
Seat Altea / Toledo 5P, 5PN e9*2001/116*0050*...; e9*2007/46*0012*..	63-110	215/35R19	K1c T85	A01 A12 A14 A18 A60 Flh KOV SeF Sth S01
	63-155	225/35R19	K1c T84 T88	
	63-155	235/35R19	G01 K17 K1c K2b K46 K56 T87 T91	

Anlage 2 zum Prüfbericht Nr.55802121 (2. Ausfertigung)
 Prüfgegenstand
Hersteller

 PKW-Sonderrad 8JX19EH2+ Typ BERGHEM 198
G.M.P. GROUP SRL

Seite 7 von 27

Handelsbezeichnung Fahrzeug-Typ ABE/EWG-Nr.	kW-Bereich	Reifen	Reifenbezogene Auflagen und Hinweise	Auflagen und Hinweise
Seat Ateca 5FP e9*2007/46*6394*.. - incl. ab Modell 2021 - Frontantrieb - mit Radhaus- Verbreiterungen	85, 110	225/40R19	R37	A12 A14 A18 A58 F23 KMV NoP V19 S03
	85, 110	225/40R19	M+S	
	85, 110	225/45R19	A01 G01 R37	
	85, 110	225/45R19	A01 G01 M+S	
	85, 110	235/40R19		
	85, 110	245/35R19		
	85, 110	245/40R19		
Seat Ateca 5FP e9*2007/46*6394*.. - incl. ab Modell 2021 - Frontantrieb - ohne Radhaus- Verbreiterungen	81-110	225/40R19		A12 A14 A18 A58 F23 KOV NoP S03
	81-110	225/45R19	A01 G01	
	81-110	235/40R19	A01 K1a K1b	
	81-110	245/35R19	A01 K1c	
	81-110	245/40R19	A01 K1c	
Seat Ateca 4drive 5FP e9*2007/46*6394*.. - incl. ab Modell 2021 - mit Radhaus- Verbreiterungen	110, 140	225/40R19		A12 A14 A18 A56 F24 KMV NoP S03
	110, 140	225/45R19		
	110, 140	235/40R19		
	110, 140	245/40R19		
Seat Cupra Ateca 5FP e9*2007/46*6394*11-..	221	225/40R19	A33 R37	A14 A18 A56 BW7 F24 S03
	221	225/40R19	A33 M+S	
	221	225/45R19	A90 R37	
	221	225/45R19	A90 M+S	
	221	235/40R19	A90 M+S	
	221	235/40R19	A90 R37	
	221	245/40R19	A12	
Seat Cupra Ateca 1,5TSI 5FP e9*2007/46*6394*40-.. - Frontantrieb	110	225/40R19	M+S	A12 A14 A18 A58 F23 KMV NoP V19 S03
	110	225/45R19	A01 G01 M+S	
	110	235/40R19		
	110	245/35R19		
	110	245/40R19		
Seat Cupra Ateca 2,0TSI 5FP e9*2007/46*6394*40-.. - Frontantrieb	140	225/40R19	A33 M+S	A14 A18 A56 F24 NoP S03
	140	225/45R19	A90 M+S	
	140	235/40R19	A90 M+S	
	140	245/40R19	A12	
Seat Cupra Born K1 e9*2018/858*04001*.. - Elektro	70	215/50R19	A01 K1c R70	A12 A14 A18 A58 Flh V19 S01
	70	225/45R19	T92 T96	
	70	235/45R19	A01 K1c	
	70	245/40R19	A01 K2b R03 T94 T98	
	70	245/40R19	K2h R03 T94 T98	
Seat Cupra Leon KL e9*2007/46* 3167*00-27 - incl. Sportstourer	180-221	225/35R19	T88	A12 A14 A18 A57 BW7 Car F24 Flh NoP V00 V19 S03
	180-228	225/35R19	M+S T88	
	180-228	235/35R19	T87 T91	
	180-228	245/30R19	A01 K1a K1b K3a K5b K5u K9v T89	

Anlage 2 zum Prüfbericht Nr.55802121 (2. Ausfertigung)
 Prüfgegenstand
Hersteller

 PKW-Sonderrad 8JX19EH2+ Typ BERGHEM 198
G.M.P. GROUP SRL

Seite 8 von 27

Handelsbezeichnung Fahrzeug-Typ ABE/EWG-Nr.	kW-Bereich	Reifen	Reifenbezogene Auflagen und Hinweise	Auflagen und Hinweise
Seat Cupra Leon PHEV KL e9*2007/46* 3167*00-27 - Plug-in Hybrid - incl. Sportstourer	110	225/35R19	M+S T88	A12 A14 A18 A58 BW7 Car F24 Flh V19 S03
	110	225/35R19	R37 T88	
	110	235/35R19		
	110	245/30R19	A01 K1a K1b K3a K5b K5u K9v T89	
Seat Leon 1P, 1PN e9*2001/116*0052*..; e9*2007/46*0013*..	63-118	215/35R19	R37 T85	A12 A14 A18 A58 Flh S01
	63-195	225/35R19	A01 K1a K27 K2b T84 T88	
	63-195	235/35R19	A01 G03 K1a K1b K27 K2b	
Seat Leon 5F e9*2007/46*0094*..	63 - 110	215/35R19	T85	A12 A14 A18 A58 Car F23 Flh KOV S01
	63 - 110	225/35R19	T84	
	63 - 110	235/35R19	A01 G01 K1a K2b	
Seat Leon 5F e9*2007/46*0094*..	81-140	215/35R19	A58 T85	A12 A14 A18 Car F24 Flh KOV S01
	81-140	225/35R19	T84 T88	
	81-140	235/35R19	A01 A58 G01 K1a K2b K6j	
Seat Leon KL e9*2007/46*3167*28-.. - incl. Sportstourer - ab Facelift 2024	85, 110	215/35R19	NoD T85	A12 A14 A18 A58 Car F23 Flh NoE NoP V19 S03
	85, 110	225/35R19	T84 T88	
	85, 110	235/35R19	A01 G01 K1a K2b K3a K5d K8h	
	85, 110	245/30R19	A01 K2b K8h R03 T89	
Seat Leon / Cupra Leon KL e9*2007/46* 3167*00-27 - incl. Sportstourer	66-110	215/35R19	NoD T85	A12 A14 A18 A58 Car F23 Flh KOV NoE NoP V19 S03
	66-110	225/35R19	T84 T88	
	66-110	235/35R19	A01 G01 K1a K2b K3a K5d K8h	
	66-110	245/30R19	A01 K2b K8h R03 T89	
Seat Leon / Cupra Leon KL e9*2007/46* 3167*00-27 - incl. Sportstourer	110	235/35R19	A01 K1a K3a K5d R09 T87 T91	A12 A14 A18 A57 Car F24 Flh KOV NoE NoP V00 V19 S03
	110 ,140	225/35R19	T84 T88	
	110, 140	235/35R19	A01 G01 K1a K3a K5d T87 T91	
	140	245/30R19	A01 K2b R03 T89	
Seat Leon Cupra 5F e9*2007/46*0094*..	195-221	225/35R19	T88	A12 A14 A18 A57 BW7 Car F24 Flh S01
	195-221	235/35R19	A01 K1a K2b K6j	
	195-221	235/35R19	A01 K1v K2h K6j	
Seat Leon PHEV KL e9*2007/46* 3167*00-27 - Plug-in Hybrid - incl. Sportstourer	110	225/35R19	T88	A12 A14 A18 A58 Car F24 Flh KOV V19 S03
	110	235/35R19	A01 G01 K1a K3a K5d	
	110	245/30R19	A01 K2b R03 T89	
Seat Leon PHEV KL e9*2007/46*3167*28-.. - Plug-in Hybrid - incl. Sportstourer - ab Facelift 2024	110	225/35R19	T88	A12 A14 A18 A58 Car F24 Flh V19 S03
	110	235/35R19	A01 G01 K1a K3a K5d T91	
	110	245/30R19	A01 K2b R03 T89	

Anlage 2 zum Prüfbericht Nr.55802121 (2. Ausfertigung)
 Prüfgegenstand
 Hersteller

 PKW-Sonderrad 8JX19EH2+ Typ BERGHEM 198
 G.M.P. GROUP SRL

Seite 9 von 27

Handelsbezeichnung Fahrzeug-Typ ABE/EWG-Nr.	kW-Bereich	Reifen	Reifenbezogene Auflagen und Hinweise	Auflagen und Hinweise
Seat Leon X-Perience 5F e9*2007/46*0094*..	81-135	225/35R19	T88	A12 A14 A18 A56 Car F24 KMV S01
	81-135	225/40R19		
Seat Leon X-Perience 5F e9*2007/46*0094*..	81-92	225/35R19	T84 T88	A12 A14 A18 A58 Car F23 KMV S01
	81-92	225/40R19		
Skoda Elroq 50 / 60 NY e8*2007/46*0416*17-..	70	235/55R19	A32	A14 A18 A58 Flh V19 S01
	70	245/50R19	A32	
	70	255/50R19	A32	
Skoda Elroq 85 NY e8*2007/46*0416*17-.. - Elektro	89 (210)	235/55R19	A12 R02	A14 A18 A58 Flh V19 S01
	89 (210)	255/50R19	A32	
Skoda Elroq RS, 85X NY e8*2007/46*0416*19-.. - Elektro	77	235/55R19	A12 M+S R02	A14 A18 A56 Flh V19 S01
	77	255/50R19	A32 M+S	
Skoda Enyaq 50 / 60 NY e8*2007/46*0416*.. - Elektro - incl. Coupé - incl. Facelift 2025	70	235/55R19	A32	A14 A18 A58 V19 S01
	70	245/50R19	A32	
	70	255/50R19	A32	
Skoda Enyaq 80,85 -/X NY e8*2007/46*0416*.. - Elektro - incl. Coupé - incl. Facelift 2025	70-89	235/55R19	A12 R02	A14 A18 A57 V19 S01
	70-89	255/50R19	A32	
Skoda Enyaq RS NY e8*2007/46*0416*.. - Elektro - incl. Coupé	77	235/55R19	A12 M+S R02	A14 A18 A56 V19 S01
	77	255/50R19	A32 M+S	
Skoda Karoq NU e8*2007/46*0272*.. - Frontantrieb - ohne Radhaus- Verbreiterungen	81-110	225/40R19		A12 A14 A18 A58 F23 KOV V19 S03
	81-110	225/45R19	A01 G01	
	81-110	235/40R19	A01 K1a K1b	
	81-110	245/35R19	A01 K1c	
	81-110	245/40R19	A01 K1c	
Skoda Karoq NU e8*2007/46*0272*.. - Frontantrieb - mit Radhaus- Verbreiterungen	81-110	225/40R19		A12 A14 A18 A58 F23 KMV V19 S03
	81-110	225/45R19	A01 G01	
	81-110	235/40R19		
	81-110	245/35R19		
	81-110	245/40R19		

Anlage 2 zum Prüfbericht Nr.55802121 (2. Ausfertigung)
 Prüfgegenstand
Hersteller

 PKW-Sonderrad 8JX19EH2+ Typ BERGHEM 198
G.M.P. GROUP SRL

Seite 10 von 27

Handelsbezeichnung Fahrzeug-Typ ABE/EWG-Nr.	kW-Bereich	Reifen	Reifenbezogene Auflagen und Hinweise	Auflagen und Hinweise
Skoda Karoq 4x4 NU e8*2007/46*0272*.. - ohne Radhaus- Verbreiterungen	110, 140	225/40R19		A12 A14 A18 A56 F24 KOV S03
	110, 140	225/45R19		
	110, 140	235/40R19	A01 K1a K1b	
	110, 140	245/40R19	A01 K1c K2b	
Skoda Karoq 4x4 NU e8*2007/46*0272*.. - mit Radhaus- Verbreiterungen	110, 140	225/40R19		A12 A14 A18 A56 F24 KMV S03
	110, 140	225/45R19		
	110, 140	235/40R19		
	110, 140	245/40R19		
Skoda Octavia (II) 1Z e11*2001/116*0230*.. e11*2007/46*0012*..	55-147	225/35R19	A58 K1a T88	A01 A12 A14 A18 Car Lim Npf S01
	55-147	235/35R19	G01 K1a T88 T91	
Skoda Octavia (III) 5E e11*2007/46* 0243*00-19; e11*2007/46* 0244*00-13	63-110	215/35R19		A12 A14 A18 A58 Car F23 Lim Npf V19 S01
	63-110	225/35R19	T88	
	63-110	235/35R19	A01 G01	
	63-110	245/30R19	A01 K1a K1b K2b	
Skoda Octavia (III) 5E e11*2007/46* 0243*00-19; e11*2007/46* 0244*00-13	132-169	215/35R19	A58 T85	A12 A14 A18 Car F24 Lim Npf V00 V19 S01
	132-169	245/30R19	A01 A58 K1a K1b K2b	
	77-169	225/35R19	A57 T88	
	77-169	235/35R19	A01 A57 G01	
Skoda Octavia (III) 5E e11*2007/46* 0243*20-26; e11*2007/46* 0244*14-..; e8*2007/46*0318*.. ab Facelift 2017	63-110	215/35R19	T85	A12 A14 A18 A58 Car F23 Lim Npf V19 S01
	63-110	225/35R19	A01 K2b T84 T88	
	63-110	235/35R19	A01 G01 K2b K8g	
	63-110	245/30R19	A01 K1a K1b K2a K2b K8k	
Skoda Octavia (III) 5E e11*2007/46* 0243*20-26; e11*2007/46* 0244*14-..; e8*2007/46*0318*.. ab Facelift 2017	81-140	215/35R19	R37 T85	A12 A14 A18 A57 Car F24 Lim Npf V00 V19 S01
	81-180	225/35R19	A01 K2b K6g K8e T84 T88	
	81-180	235/35R19	A01 G01 K2a K2b K6h K6i K8m T87 T91	
	81-180	245/30R19	A01 K1a K1b K2c K6h K6i K8m T89	
Skoda Octavia (IV) NX e8*2007/46*0355*.. - incl. Facelift 2024	81-110	225/35R19	T84 T88	A12 A14 A18 A58 Car F23 KOV Lim NoE NoP V19 S03
	81-110	225/40R19		
	81-110	245/35R19	R03	

Anlage 2 zum Prüfbericht Nr.55802121 (2. Ausfertigung)
 Prüfgegenstand
Hersteller

 PKW-Sonderrad 8JX19EH2+ Typ BERGHEM 198
G.M.P. GROUP SRL

Seite 11 von 27

Handelsbezeichnung Fahrzeug-Typ ABE/EWG-Nr.	kW-Bereich	Reifen	Reifenbezogene Auflagen und Hinweise	Auflagen und Hinweise
Skoda Octavia (IV) NX e8*2007/46*0355*.. - incl. RS - incl. Facelift 2024	110-195	225/35R19	T88	A12 A14 A18
	110-195	225/40R19		A57 Car F24
	110-195	245/35R19	R03	KOV Lim MpH NoE V00 V19 S03
Skoda Octavia Scout (II) 1Z e11*2001/116* 0230*21-..; e11*2007/46*0012*..	103-118	225/40R19	T93	A12 A14 A18
	103-118	235/35R19	A01 K1c T91	A56 Car KMV
	103-118	245/35R19	A01 K1c K56 T93	S01
Skoda Octavia Scout (III) 5E e11*2007/46* 0243*00-19	81-135	225/35R19	T88	A12 A14 A18
	81-135	225/40R19		A56 Car F24 S01
Skoda Octavia Scout (III) 5E e11*2007/46* 0243*21-26; e8*2007/46*0318*.. ab Facelift 2017	110-140	225/35R19	T88	A12 A14 A18
	110-140	225/40R19		A56 Car F24 S01
Skoda Octavia Scout (IV) NX e8*2007/46*0355*.. e8*2007/46*0355*.. e8*2007/46*0355*..	85, 110	225/35R19	T84 T88	A12 A14 A18
	85, 110	225/40R19		A58 Car F23
	85, 110	245/35R19	R03	KMV NoE NoP V19 S03
Skoda Octavia Scout 4x4 (IV) NX e8*2007/46*0355*.. e8*2007/46*0355*.. e8*2007/46*0355*..	110	225/35R19	T88	A12 A14 A18
	110, 147	225/40R19		A56 Car F24 KMV NoE NoP S03
Skoda Superb (II) 3T e11*2001/116* 0326*15-31; e11*2007/46* 0014*07-21	77-147	225/35R19	T88	A12 A14 A18
	77-191	235/35R19	A01 G01 K1a K2b K56 T87 T91	Car Lim S01
Skoda Superb (III) 3T e11*2001/116* 0326*32-45; e11*2007/46* 0014*22-..; e8*2007/46*0317*.. - incl. Scout	88-206	225/40R19	T89 T93	A12 A14 A18
	88-206	235/35R19	T87 T91	A57 Car Lim
	88-206	235/40R19		NoP V00 V19
	88-206	245/35R19	T89 T93	S03
Skoda Superb (IV) NZ e8*2018/858*00106*.. e8*2018/858*00106*.. e8*2018/858*00106*..	110-195	225/40R19		A12 A14 A18
	110-195	235/40R19		A57 Car KOV
	110-195	245/35R19		Lim NoP V00 V19 S03

Anlage 2 zum Prüfbericht Nr.55802121 (2. Ausfertigung)
 Prüfgegenstand
Hersteller

 PKW-Sonderrad 8JX19EH2+ Typ BERGHEM 198
G.M.P. GROUP SRL

Seite 12 von 27

Handelsbezeichnung Fahrzeug-Typ ABE/EWG-Nr.	kW-Bereich	Reifen	Reifenbezogene Auflagen und Hinweise	Auflagen und Hinweise
Skoda Superb (IV) PHEV NZ e8*2018/858*00106*.. - Plug-in Hybrid	110	225/40R19	T93	A12 A14 A18 A58 Car KOV Lim V19 S03
	110	235/40R19		
	110	245/35R19	T93	
Skoda Superb iV (III) 3T e8*2007/46*0317*.. - Plug-in Hybrid	115	225/40R19	T93	A12 A14 A18 A58 Car Lim V19 S03
	115	235/35R19	T91	
	115	235/40R19		
	115	245/35R19	T93	
Skoda Yeti 5L e11*2007/46*0010*.. e11*2007/46*0034*..	77-125	225/40R19	T89 T93	A12 A14 A18 A57 S01
	77-125	235/35R19	T87 T91	
	77-125	245/35R19	A01 K1b T89 T93	
VW Beetle, -/Cabrio (II) 16 e1*2007/46*0539*..	77-162	225/40R19		A12 A14 A18 A58 Cbo Flh S01
	77-162	235/35R19		
	77-162	235/40R19		
	77-162	245/35R19		
VW Caddy (V) SK e13*2018/858* 00002*..	55-90	225/40R19	A01 K2b T89 T93	A12 A14 A18 A58 A60 Car S03
	55-90	225/40R19	K2h T89 T93	
VW Caddy (V) SKN e13*2018/858* 00003*..	55-90	225/40R19	A01 K2b T93	A12 A14 A18 A58 A60 Car S03
	55-90	225/40R19	K2h T93	
VW E-Golf (VII) AU e1*2007/46*0623*10-.. - incl. Facelift 2017	85, 100	225/35R19	T88	A12 A14 A18 A58 F24 S01
	85, 100	235/35R19	A01 G01 K1a K2b K3c	
VW E-Golf (VII) AU e1*2007/46*0623*10-.. - incl. Facelift 2017	85, 100	225/35R19	T88	A12 A14 A18 A58 F23 S01
	85, 100	235/35R19	A01 G01 K1a K2b K3c K8g	
VW EOS 1F e1*2001/116*0349*.. - incl. Facelift 2011	85-184	225/35R19	T84 T88	A12 A14 A18 A58 Cbo S01
	85-191	235/35R19	T87 T91	
VW Golf (V) 1K e1*2001/116* 0242*00-24	55-125	215/35R19	K1c R37 T85	A01 A12 A14 A18 S01
	55-184	225/35R19	K1c T84 T88	
	55-184	235/35R19	G01 K1c K2b K46 K56 T87 T91	
VW Golf (V) Variant 1KM e1*2001/116* 0328*00-14	59-110	215/35R19	K1a K2b K56 T85	A01 A12 A14 A18 A58 Car S01
	59-147	225/35R19	K1c K27 K2b K44 K46 K56 T84 T88	
	59-147	235/35R19	G01 K1c K27 K2c K41 K44 K46 K56	

Anlage 2 zum Prüfbericht Nr.55802121 (2. Ausfertigung)
 Prüfgegenstand
Hersteller

 PKW-Sonderrad 8JX19EH2+ Typ BERGHEM 198
G.M.P. GROUP SRL

Seite 13 von 27

Handelsbezeichnung Fahrzeug-Typ ABE/EWG-Nr.	kW-Bereich	Reifen	Reifenbezogene Auflagen und Hinweise	Auflagen und Hinweise
VW Golf (VI) 1K e1*2001/116 *0242*25-...; e1*2007/46*0490*.. - Fließheck/Cabrio	59-118	215/35R19	T85	A12 A14 A18 S01
	59-173	225/35R19	A01 K1a K2b T84 T88	
	59-173	235/35R19	A01 G03 K1c K2b K3a K6g K8d T87 T91	
	59-173	245/30R19	A01 K1c K2c K3a K6h K8i	
VW Golf (VI) R 1K e1*2001/116 *0242*33-.. - Fließheck/Cabrio	188-199	225/35R19	T88	A12 A14 A18 S01
	188-199	235/35R19	A01 K1c K2b K3a K6g K8d T87 T91	
	188-199	245/30R19	A01 K1c K2c K3a K6h K8i	
VW Golf (VI) Variant 1KM e1*2001/116*0328*...; e1*2007/46* 0492*00-05	59-118	215/35R19	T85	A12 A14 A18 Car S01
	59-118	225/35R19	A01 K1a K2b K6g T84 T88	
	59-118	235/35R19	A01 G01 K1c K2b K3a K6h K8d T87 T91	
VW Golf (VII) /-Variant AU, AUV, 1K, 1KM e1*2007/46*0623*...; e1*2007/46*0627*...; e1*2007/46* 0490*05-...; e1*2007/46*0492*06-.. - incl. Facelift 2017	63-169	215/35R19	T85	A12 A14 A18 A57 Car F24 Flh KOV NoE S01
	63-213	225/35R19	T84 T88	
	63-213	235/35R19	A01 G90 K1a K2b K3c	
VW Golf (VII) /-Variant AU, AUV, 1K, 1KM e1*2007/46*0623*...; e1*2007/46*0627*...; e1*2007/46* 0490*05-...; e1*2007/46*0492*06-.. - incl. Facelift 2017	63-110	215/35R19	T85	A12 A14 A18 A58 Car F23 Flh KOV NoE S01
	63-110	225/35R19	T84	
	63-110	235/35R19	A01 G90 K1a K2b K3c K8g	
VW Golf (VII) Alltrack AUV e1*2007/46*0627*.. - incl. Facelift 2017	81-135	225/35R19	T88	A12 A14 A18 A56 Car F24 KMV S01
	81-135	225/40R19		
VW Golf (VII) GTE Hybrid AU e1*2007/46*0623*11-.. - incl. Facelift 2017	110	225/35R19	T88	A12 A14 A18 A58 F24 S01
	110	235/35R19	A01 G01 K1a K2b K3c	
VW Golf (VII) R AU e1*2007/46*0623*.. - incl. Facelift 2017	206-228	225/35R19	T88	A12 A14 A18 A56 F24 S01
	206-228	235/35R19	A01 K1a K2b K3c	
VW Golf (VII) R Variant AUV e1*2007/46*0627*.. - incl. Facelift 2017	213-228	225/35R19	T88	A12 A14 A18 A56 Car F24 S01
	213-228	235/35R19	A01 K1a K2b K3c	

Anlage 2 zum Prüfbericht Nr.55802121 (2. Ausfertigung)
 Prüfgegenstand
 Hersteller

 PKW-Sonderrad 8JX19EH2+ Typ BERGHEM 198
 G.M.P. GROUP SRL

Seite 14 von 27

Handelsbezeichnung Fahrzeug-Typ ABE/EWG-Nr.	kW-Bereich	Reifen	Reifenbezogene Auflagen und Hinweise	Auflagen und Hinweise
VW Golf (VIII) /-Variant CD, CDV e1*2007/46*2014*.. e1*2007/46*2180*.. - incl. Facelift 2024	110	215/35R19	A58 NoD T85	A12 A14 A18 A57 Car F24 Flh KOV NoE NoP S03
	110, 140	225/35R19	T84 T88	
VW Golf (VIII) /-Variant CD, CDV e1*2007/46*2014*.. e1*2007/46*2180*.. - incl. Facelift 2024	66-96	215/35R19	NoD T85	A12 A14 A18 A58 Car F23 Flh KOV NoE NoP S03
	66-96	225/35R19	A01 K2b T84 T88	
VW Golf (VIII) Alltrack CDV e1*2007/46*2180*02-14	140, 147	225/35R19	M+S T88	A12 A14 A18 A56 Car F24 KMV NoE NoP S03
	140, 147	225/40R19		
VW Golf (VIII) GTD CD e1*2007/46*2014*..	147	225/35R19	T88	A12 A14 A18 A58 F24 Flh NoE NoP V19 S03
	147	235/35R19	A01 G90 K1a K2b K5c	
	147	235/35R19	A01 K1v K2h K5c R09	
	147	245/30R19	A01 K1c K2b K4i K5c K6i K8h T89	
VW Golf (VIII) GTE CD e1*2007/46*2014*.. - Plug-in Hybrid - incl. Facelift 2024	110, 130	225/35R19	T88	A12 A14 A18 A58 F24 Flh KOV S03
VW Golf (VIII) GTI CD e1*2007/46*2014*.. - incl. Facelift 2024	180, 195	225/35R19	T88	A12 A14 A18 A58 F24 Flh NoE NoP V19 S03
	180, 195	235/35R19	A01 G90 K1a K2b K5c	
	180, 195	235/35R19	A01 K1v K2h K5c R09	
	180, 195	245/30R19	A01 K1c K2b K4i K5c K6i K8h T89	
VW Golf (VIII) GTI Clubsport CD e1*2007/46*2014*.. - incl. Facelift 2024	221	225/35R19	T88	A12 A14 A18 A58 F24 Flh NoP V19 S03
	221	235/35R19	A01 K5c T87 T91	
	221	245/30R19	A01 K1c K2b K4i K5c K6i K8h T89	
VW Golf (VIII) PHEV CD e1*2007/46*2014*.. - Plug-in Hybrid - incl. Facelift 2024	110	225/35R19	T88	A12 A14 A18 A58 F24 Flh KOV S03
VW Golf (VIII) R /-Variant CD, CDV e1*2007/46*2014*.. e1*2007/46*2180*.. - incl. Facelift 2024	235, 245	225/35R19	M+S T88	A12 A14 A18 A56 Car F24 Flh NoP S03
	235, 245	225/35R19	R37 T88	
	235, 245	235/35R19	A01 K5c T91	
	235, 245	245/30R19	A01 K1c K2b K4i K5c K6i K8h T89	

Anlage 2 zum Prüfbericht Nr.55802121 (2. Ausfertigung)
 Prüfgegenstand
Hersteller

 PKW-Sonderrad 8JX19EH2+ Typ BERGHEM 198
G.M.P. GROUP SRL

Seite 15 von 27

Handelsbezeichnung Fahrzeug-Typ ABE/EWG-Nr.	kW-Bereich	Reifen	Reifenbezogene Auflagen und Hinweise	Auflagen und Hinweise
VW Golf Plus 1KP e1*2001/116*0304*...; e1*2007/46*0491*..	55-125	225/35R19	A01 K1a K1b K27 K2b K56 T84 T88	A12 A14 A18 A58 S01
	55-125	235/35R19	A01 G01 K1c K27 K2b K44 K56 T87 T91	
	55-85	215/35R19	T85	
VW Golf Sportsvan AUV, 1KM e1*2007/46*0627*...; e1*2007/46*0492*08-.. - incl. Facelift 2017	63-85	215/35R19	T85	A12 A14 A18 A58 F23 S01
	63-85	225/35R19	T84	
	63-85	235/35R19	A01 G01 K1a K2b K3c K8g	
VW Golf Sportsvan AUV, 1KM e1*2007/46*0627*...; e1*2007/46*0492*08-.. - incl. Facelift 2017	63-110	215/35R19	T85	A12 A14 A18 A58 F24 S01
	63-110	225/35R19	T84 T88	
	63-110	235/35R19	A01 G01 K1a K2b K3c	
VW ID.3 Pure, Pro, Pro Perf. E1 e1*2007/46*2033*17-.. - Elektro	70	215/50R19	K1c R70	A01 A12 A14 A18 A58 Flh KOV S01
	70	225/45R19	K1a	
	70	235/45R19	K1c	
VW ID.3 Pure, Pro, ProS E1 e1*2007/46* 2033*00-15 - Elektro	70	215/50R19	K1c R70	A01 A12 A14 A18 A58 Flh S01
	70	225/45R19	K1a	
	70	235/45R19	K1c	
VW ID.4 Pro / GTX E2 e1*2018/858*00004*.. - Elektro	70-89	235/55R19	A12 R02	A14 A18 A57 Car V19 S01
	70-89	255/50R19	A32	
VW ID.4 Pure E2 e1*2018/858*00004*.. - Elektro	70	235/55R19	A32	A14 A18 A58 Car V19 S01
	70	245/50R19	A32	
	70	255/50R19	A32	
VW ID.5 Pro / GTX E2 e1*2018/858*00004*.. - Elektro	70-89	235/55R19	A12 R02	A14 A18 A57 V19 S01
	70-89	255/50R19	A32	
VW Jetta 1KM e1*2001/116*0328*..	66-110	215/35R19	K1a K56 T85	A01 A12 A14 A18 A58 K2b Sth S01
	66-147	225/35R19	K1c K27 K44 K46 K56 T84 T88	
	66-147	235/35R19	G01 K1c K27 K41 K44 K46 K56	
VW Jetta (VI) 16, 16H e1*2007/46*0539*...; e1*2007/46*0584*..	77 - 155	215/35R19	K1a K1b K2b T85	A01 A12 A14 A18 A58 Sth S01
	77 - 155	225/35R19	K1c K2b K3a K6g K8e T88	
	77 - 155	235/35R19	G01 K1c K2b K3a K6g K8e	
VW Passat (IX) Variant CJ e1*2018/858*00366*..	90-195	225/40R19	T89 T93	A12 A14 A18 A57 Car KOV NoP V00 V19 S03
	90-195	235/40R19		
	90-195	245/35R19	T89 T93	

Anlage 2 zum Prüfbericht Nr.55802121 (2. Ausfertigung)
 Prüfgegenstand
Hersteller

 PKW-Sonderrad 8JX19EH2+ Typ BERGHEM 198
G.M.P. GROUP SRL

Seite 16 von 27

Handelsbezeichnung Fahrzeug-Typ ABE/EWG-Nr.	kW-Bereich	Reifen	Reifenbezogene Auflagen und Hinweise	Auflagen und Hinweise
VW Passat (IX) Variant PHEV CJ e1*2018/858*00366*.. - Plug-in Hybrid	110, 130	225/40R19	T93	A12 A14 A18 A58 Car KOV V19 S03
	110, 130	235/40R19		
	110, 130	245/35R19	T93	
VW Passat (VI) 3C e1*2001/116* 0307*00-23	75-147	225/35R19	T88	A12 A14 A18 Lim S01
	75-147	235/35R19	A01 K1a K46 K56 T87 T88 T91	
VW Passat (VI) 3C e1*2001/116* 0307*00-23	184	235/35R19	A01 K1a K46 K56 T87 T88 T91	A12 A14 A18 Lim S01
VW Passat (VI) Variant 3C e1*2001/116* 0307*00-23	75-147	225/35R19	T88	A12 A14 A18 Car S01
	75-147	235/35R19	A01 K1a K2b T87 T88 T91	
VW Passat (VI) Variant 3C e1*2001/116* 0307*00-23	184	235/35R19	A01 K1a K2b T91	A12 A14 A18 Car S01
VW Passat (VII) 3C, 3c e1*2001/116* 0307*24-36; e1*2007/46* 0502*00-10, 0547*00-03 - ab Modell 2011	77-155	225/35R19	T88	A12 A14 A18 Car Lim VoA S01
	77-155	235/35R19	A01 K1a K2b T87 T91	
	77-155	245/30R19	A01 K1a K2b K4i K6g T89	
VW Passat (VII) 3C, 3c e1*2001/116* 0307*24-36; e1*2007/46* 0502*00-10, 0547*00-03 - mit Radhaus- Verbreiterungen - ab Modell 2011	77-155	225/35R19	T88	A12 A14 A18 Car KMV Lim VoA S01
	77-155	235/35R19	T87 T91	
	77-155	245/30R19	A01 K4i K6g T89	
VW Passat (VIII) 3C e1*2001/116* 0307*37-.. - Limousine / Variant ab MJ 2015 (B8/3G) - incl. Facelift 2019	88-206	225/40R19	T89 T93	A12 A14 A18 A57 Car Lim NoP V00 V19 VoA S03
	88-206	235/35R19	T87 T91	
	88-206	235/40R19		
	88-206	245/35R19	T89 T93	

Anlage 2 zum Prüfbericht Nr.55802121 (2. Ausfertigung)
 Prüfgegenstand
 Hersteller

 PKW-Sonderrad 8JX19EH2+ Typ BERGHEM 198
 G.M.P. GROUP SRL

Seite 17 von 27

Handelsbezeichnung Fahrzeug-Typ ABE/EWG-Nr.	kW-Bereich	Reifen	Reifenbezogene Auflagen und Hinweise	Auflagen und Hinweise
VW Passat (VIII) GTE 3C e1*2001/116* 0307*41-.. - Limousine / Variant ab MJ 2015 (B8/3G) - Plug-In Hybrid - incl. Facelift 2019	115	225/40R19	T89 T93	A12 A14 A18 A58 Car Lim V19 VoA S03
	115	235/35R19	T91	
	115	235/40R19		
	115	245/35R19	T89 T93	
VW Phaeton 3D, 3d e1*98/14*0189*.. e1*2001/116*0189*.. DE*2007/46*0452*.. e1*2007/46*0452*..	165-246	245/40R19	T98	A12 A14 A18 BnK Lim S01
	165-331	245/45R19	R09 T02 T98	
	165-331	245/45R19	G03 T02 T98	
	165-331	255/40R19	R70 T00 T96	
VW Tiguan (I) 5N e1*2001/116* 0450*00-10; e1*2007/46* 0487*00-01	81-155	225/45R19		A12 A14 A18 A57 S03
	81-155	235/45R19		
	81-155	245/40R19		
VW Tiguan (I) 5N e1*2001/116* 0450*00-23; e1*2007/46* 0487*00-14 - incl. Facelift 2011 - mit Radhaus- Verbreiterungen	81-155	225/45R19		A12 A14 A18 A57 KMV S03
	81-155	235/45R19		
	81-155	245/40R19		
VW Tiguan (I) 5N e1*2001/116* 0450*11-23; e1*2007/46* 0487*02-14 - ab Facelift 2011	81-155	225/45R19		A12 A14 A18 A57 S03
	81-155	235/45R19		
	81-155	245/40R19		
VW Touran (I) 1T, 1t e1*2001/116* 0211*23-35; e1*2007/46* 0357*02-13, 0506*.. ab MJ 2011	77-125	225/35R19	K1a K2b T88 X77	A01 A12 A14 A18 A58 Npf S01

Anlage 2 zum Prüfbericht Nr.55802121 (2. Ausfertigung)
 Prüfgegenstand
 Hersteller

 PKW-Sonderrad 8JX19EH2+ Typ BERGHEM 198
 G.M.P. GROUP SRL

Seite 18 von 27

Handelsbezeichnung Fahrzeug-Typ ABE/EWG-Nr.	kW-Bereich	Reifen	Reifenbezogene Auflagen und Hinweise	Auflagen und Hinweise
VW Touran (II)	81-140	225/40R19	K1a T89 T93	A01 A12 A14
1T	81-140	235/35R19	K1a K2b K6g T87 T91	A18 A58 V19
e1*2001/116*	81-140	235/40R19	K1a K2b K6g	S02
0211*36-..;	81-140	245/35R19	K1c K2b K3c K6h T89 T93	
e1*2007/46*0357*14-..				
ab MJ 2016				
VW T-ROC	81-140	225/40R19		A12 A14 A18
A1	81-140	235/40R19		A57 Flh S03
e13*2007/46*1845*..				
VW T-ROC Cabriolet	81-110	225/40R19		A12 A14 A18
A1	81-110	235/40R19		A58 Cbo S03
e13*2007/46*1845*..				
VW T-ROC R	221	225/40R19		A12 A14 A18
A1	221	235/40R19		A56 Flh S03
e13*2007/46*1845*..				

Allgemeine Hinweise

Im Fahrzeug vorgeschriebene Fahrzeugsysteme, z. B. Reifendruckkontrollsysteme, müssen nach Anbau der Räder funktionsfähig bleiben.

Wird eine in diesem Gutachten aufgeführte Reifengröße verwendet, die nicht bereits in den Fahrzeugpapieren (u. a. Fahrzeugschein, Zulassungsbescheinigung I oder COC-Papier) genannt ist, so sind die Angaben über die Reifengröße in den Fahrzeugpapieren (Fahrzeugschein bzw. -brief, Zulassungsbescheinigung I) durch die Zulassungsstelle berichtigen zu lassen. Diese Berichtigung ist dann nicht erforderlich, wenn die ABE des Sonderrades eine Freistellung von der Pflicht zur Berichtigung der Fahrzeugpapiere enthält.

Die mindestens erforderlichen Geschwindigkeitsbereiche (mit Ausnahme von M+S Reifen, Kennzeichnung mit Piktogramm eines dreigipfligen Berges mit Schneeflocke, Alpine-Symbol) und Tragfähigkeiten der zu verwendenden Reifen sind den Fahrzeugpapieren (Fahrzeugbrief und -schein, Zulassungsbescheinigung I) zu entnehmen. Abschlüsse der Tragfähigkeit aufgrund der Fahrzeughöchstgeschwindigkeit sind zu berücksichtigen.

Fahrzeughöchst- geschwindigkeit	Tragfähigkeit (%)		
	Geschwindigkeitssymbol (GSY)		
	V	W	Y
210 km/h	100%	100%	100%
220 km/h	97%	100%	100%
230 km/h	94%	100%	100%
240 km/h	91%	100%	100%
250 km/h	-	95%	100%
260 km/h	-	90%	100%
270 km/h	-	85%	100%
280 km/h	-	-	95%
290 km/h	-	-	90%
300 km/h	-	-	85%

Ferner sind nur Reifen einer Bauart und achsweise eines Reifentyps zulässig. Bei Verwendung unterschiedlicher Reifentypen auf Vorder- und Hinterachse sind die Hinweise des Fahrzeug- und / oder Reifenherstellers zu beachten.

Anlage 2 zum Prüfbericht Nr. **55802121** (2. Ausfertigung)Prüfgegenstand
HerstellerPKW-Sonderrad 8JX19EH2+ Typ BERGHEM 198
G.M.P. GROUP SRL

Seite 19 von 27

Das Fahrwerk und die Bremsaggregate müssen, mit Ausnahme der in der entsprechenden Auflage aufgeführten Umrüstmaßnahmen, dem Serienstand entsprechen. Die Zulässigkeit weiterer Veränderungen ist gesondert zu beurteilen.

Wird das serienmäßige Ersatzrad verwendet, soll mit mäßiger Geschwindigkeit und nicht länger als erforderlich gefahren werden. Es müssen die serienmäßigen Befestigungsteile verwendet werden. Bei Fahrzeugen mit Allradantrieb darf nur ein Ersatzrad mit gleicher Reifengröße bzw. gleichem Abrollumfang verwendet werden.

Die Bezieher der Räder sind darauf hinzuweisen, dass der vom Reifenhersteller vorgeschriebene Reifenfülldruck zu beachten ist.

Betrifft Räder ohne Zentrierring und Fahrzeugtypen, für die die Anforderungen der VO (EU) 2019/2144 gelten (Fahrzeuge der Klassen M, N und O im Sinne des Artikels 4 der Verordnung (EU) 2018/858): Ohne Genehmigung nach UN-Regelung Nr. 124 ist die Verwendung dieser Rad-/Reifen-Kombination nur zulässig, wenn sie nicht serienmäßig vom Fahrzeughersteller freigegeben ist (z. B. EU-Übereinstimmungsbescheinigung (COC) oder Fahrzeugpapiere).

Spezielle Auflagen und Hinweise

A01 Nach Durchführung der Technischen Änderung ist das Fahrzeug unter Vorlage der vorliegenden ABE unverzüglich einem amtlich anerkannten Sachverständigen oder Prüfer für den Kraftfahrzeugverkehr oder einem Prüflingenieur einer Überwachungsorganisation nach Nummer 4 der Anlage VIIIb zur StVZO zur Durchführung und Bestätigung der in der ABE vorgeschriebenen Änderungsabnahme vorzuführen.

A11 Es dürfen nur feingliedrige bzw. die lt. Betriebsanleitung/Handbuch vorgeschriebenen Schneeketten an den laut Betriebsanleitung/Handbuch dafür vorgesehenen Achsen verwendet werden.

A12 Die Verwendung von Schneeketten ist nicht zulässig.

A14 Zum Auswuchten der Räder dürfen an der Felgenaußenseite nur Klebegewichte unterhalb der Felgenschulter oder des Tiefbettes angebracht werden. Bei Anbringung der Klebegewichte im Felgenbett ist auf einen Mindestabstand von 2 mm zum Bremsattel zu achten.

A18 Es sind nur schlauchlose Reifen zulässig. Werden keine Ventile mit TPMS-Sensoren verwendet, sind ausschließlich Metallschraubventile mit Befestigung von außen, die den Normen DIN, E.T.R.T.O oder Tire and Rim entsprechen, zulässig. Werden Ventile mit TPMS-Sensoren verwendet, so sind die Hinweise und Vorgaben der Hersteller zu beachten. Die Ventile und Sensoren müssen für den vorgeschriebenen Luftdruck und die bauartbedingte Höchstgeschwindigkeit geeignet sein. Die Ventile dürfen nicht über den Felgenrand hinausragen.

A32 Es dürfen nur feingliedrige Schneeketten, die nicht mehr als 12 mm einschließlich Kettenschloss auftragen, an der Hinterachse verwendet werden.

A33 Es dürfen nur feingliedrige Schneeketten, die nicht mehr als 12 mm einschließlich Kettenschloss auftragen, an der Vorderachse verwendet werden.

A56 Die Rad-/Reifen-Kombination ist nur zulässig an Fahrzeugausführungen mit Allradantrieb (z.B. 4WD, Quattro, Syncro, 4-Matic, 4x4, o.ä.)

A57 Diese Rad-/Reifen-Kombination(en) ist (sind) zulässig an Fahrzeugausführungen mit Front bzw. Heck-Antrieb und Allradantrieb (z.B. 2WD, 4WD, Quattro, Syncro, 4-Matic, 4x4, o.ä.)

Anlage 2 zum Prüfbericht Nr. **55802121** (2. Ausfertigung)
 Prüfgegenstand
Hersteller

 PKW-Sonderrad 8JX19EH2+ Typ BERGHEM 198
G.M.P. GROUP SRL

Seite 20 von 27

A58 Rad-Reifen-Kombination(en) nicht zulässig an Fahrzeugen mit Allradantrieb.

A60 Auch zulässig für Fahrzeugausführungen mit verlängerter Karosserie.

A90 Es dürfen nur feingliedrige Schneeketten, die nicht mehr als 9 mm einschließlich Kettenschloss auftragen, an den laut Betriebsanleitung dafür vorgesehenen Achsen verwendet werden.

A91 Es dürfen nur feingliedrige Schneeketten, die nicht mehr als 10 mm einschließlich Kettenschloss auftragen, an den laut Betriebsanleitung dafür vorgesehenen Achsen verwendet werden.

AV9 Bei Verwendung verschiedener Reifengrößen an Vorder- und Hinterachse sind folgende Reifenkombinationen, sofern die Reifengrößen in der Spalte "Reifen" aufgeführt sind, möglich:

	Vorderachse	Hinterachse
Nr. 1	235/35R19	225/35R19
Nr. 2	255/30R19	225/35R19
Nr. 3	265/30R19	235/35R19

Es sind nur Reifen eines Herstellers und achsweise eines Profiltyps zulässig, für die der Reifen- oder Fahrzeughersteller die Eignung für das jeweilige Fahrzeug bestätigt. Diese Bestätigung ist vom Führer des Fahrzeugs mitzuführen.

BW1 Aufgrund fehlender Freigängigkeit zur Bremsanlage sind die Räder nicht zulässig an Fahrzeugen mit Bremsscheibendurchmesser 374 mm an Achse1.

BW7 Aufgrund fehlender Freigängigkeit zur Bremsanlage sind die Räder nicht zulässig an Fahrzeugen mit Bremsscheibendurchmesser 370 mm an Achse1.

BnK Die Räder sind nicht an Fahrzeugausführungen mit Keramik-Bremsen zulässig.

Car Die Rad-/Reifen-Kombination ist zulässig für Fahrzeugausführungen der Karosserieform Kombilimousine (Avant, Break, Caravan, Grandtour, Kombi, Sportwagon, T-Modell, Touring, Tourer, Turnier, Variant, ...).

Cbo Die Rad-/Reifen-Kombination ist zulässig für Fahrzeugausführungen der Karosserieform Cabrio-Limousine, Roadster.

Cpe Die Rad-/Reifen-Kombination ist zulässig für Fahrzeugausführungen der Karosserieform Coupé.

F23 Rad/Reifen-Kombination nur für Fahrzeugausführungen mit Verbundlenkerhinterachse.

F24 Rad/Reifen-Kombination nur für Fahrzeugausführungen mit Viel- bzw. Mehrlenkerhinterachse (Einzelradaufhängung).

F1h Die Rad-/Reifen-Kombination ist zulässig für Fahrzeugausführungen der Karosserieform Schräghecklimousine (Fließheck, 3-türig und 5-türig).

G01 Es ist der Nachweis zu erbringen, dass die Anzeige des Geschwindigkeitsmessers und Wegstreckenzählers innerhalb der Toleranzen (75/443/EWG, ECE-R39, § 57 StVZO) liegt. Wird die Anzeige angeglichen, sind die in den Fahrzeugpapieren (u. a. Fahrzeugschein, Zulassungsbescheinigung I oder COC-Papier) eingetragenen Reifengrößen zu überprüfen.

Anlage 2 zum Prüfbericht Nr. **55802121** (2. Ausfertigung)Prüfgegenstand
HerstellerPKW-Sonderrad 8JX19EH2+ Typ BERGHEM 198
G.M.P. GROUP SRL

Seite 21 von 27

G03 Weicht der Abrollumfang dieser Reifengröße von den Abrollumfängen der serienmäßigen Reifengrößen (u. a. Fahrzeugschein, Zulassungsbescheinigung I, COC-Papier oder Bedienungsanleitung) ab, ist der Nachweis zu erbringen, dass die Anzeige des Geschwindigkeitsmessers und Wegstreckenzählers innerhalb der Toleranzen (75/443/EWG, ECE-R39, § 57 StVZO) liegt. Wird die Anzeige angeglichen, sind die in den Fahrzeugpapieren (u. a. Fahrzeugschein, Zulassungsbescheinigung I oder COC-Papier) eingetragenen Reifengrößen zu überprüfen.

G90 Ist 19 Zoll keine Serien-Bereifung (u. a. Fahrzeugschein, Zulassungsbescheinigung I, COC-Papier oder Bedienungsanleitung), so ist der Nachweis zu erbringen, dass die Anzeige des Geschwindigkeitsmessers und Wegstreckenzählers innerhalb der Toleranzen (75/443/EWG, ECE-R39, § 57 StVZO) liegt. Wird die Anzeige angeglichen, sind die in den Fahrzeugpapieren (u. a. Fahrzeugschein, Zulassungsbescheinigung I oder COC-Papier) eingetragenen Reifengrößen zu überprüfen.

K17 An Achse 1 ist durch Umlegen der Befestigungslaschen am Radlauf eine ausreichende Freigängigkeit der Rad-Reifenkombination herzustellen.

K1a Die Radabdeckung an Achse 1 ist durch Ausstellen der Frontschürze und des Kotflügels oder durch Anbau von dauerhaft befestigten Karosserieteilen im Bereich 0° bis 30° vor Radmitte herzustellen. Die gesamte Breite der Rad-/Reifenkombination muss, unter Beachtung des maximal möglichen Betriebsmaßes des Reifens (1,04-fache der Nennbreite des Reifens), in dem oben genannten Bereich abgedeckt sein.

K1b Die Radabdeckung an Achse 1 ist durch Ausstellen des Kotflügels oder durch Anbau von dauerhaft befestigten Karosserieteilen im Bereich 0° bis 50° hinter Radmitte herzustellen. Die gesamte Breite der Rad-/Reifenkombination muss, unter Beachtung des maximal möglichen Betriebsmaßes des Reifens (1,04-fache der Nennbreite des Reifens), in dem oben genannten Bereich abgedeckt sein.

K1c Die Radabdeckung an Achse 1 ist durch Ausstellen der Frontschürze und des Kotflügels oder durch Anbau von dauerhaft befestigten Karosserieteilen im Bereich 30° vor bis 50° hinter Radmitte herzustellen. Die gesamte Breite der Rad-/Reifenkombination muss, unter Beachtung des maximal möglichen Betriebsmaßes des Reifens (1,04-fache der Nennbreite des Reifens), in dem oben genannten Bereich abgedeckt sein.

K1v Die Rad-/Reifenkombination ist zulässig für Fahrzeugausführungen mit serienmäßigen Zusatzradabdeckungen an Achse 1 im Bereich 30° vor Radmitte (wheel cover, flaps, ...).

K27 An Achse 1 ist durch Nacharbeit der Befestigung des Kunststoffinnenkotflügels an der Bördelkante eine ausreichende Freigängigkeit der Rad-/Reifenkombination herzustellen.

K2a Die Radabdeckung an Achse 2 ist durch Ausstellen des Kotflügels oder durch Anbau von dauerhaft befestigten Karosserieteilen im Bereich 0° bis 30° vor Radmitte herzustellen. Die gesamte Breite der Rad-/Reifenkombination muss, unter Beachtung des maximal möglichen Betriebsmaßes des Reifens (1,04-fache der Nennbreite des Reifens), in dem oben genannten Bereich abgedeckt sein.

K2b Die Radabdeckung an Achse 2 ist durch Ausstellen der Heckschürze und des Kotflügels oder durch Anbau von dauerhaft befestigten Karosserieteilen im Bereich 0° bis 50° hinter Radmitte herzustellen. Die gesamte Breite der Rad-/Reifenkombination muss, unter Beachtung des maximal möglichen Betriebsmaßes des Reifens (1,04-fache der Nennbreite des Reifens), in dem oben genannten Bereich abgedeckt sein.

K2c Die Radabdeckung an Achse 2 ist durch Ausstellen der Heckschürze und des Kotflügels oder durch Anbau von dauerhaft befestigten Karosserieteilen im Bereich 30° vor bis 50° hinter Radmitte herzustellen. Die gesamte Breite der Rad-/Reifenkombination muss, unter Beachtung des maximal möglichen Betriebsmaßes des Reifens (1,04-fache der Nennbreite des Reifens), in dem oben genannten Bereich abgedeckt sein.

K2h Die Rad-/Reifenkombination ist zulässig für Fahrzeugausführungen mit serienmäßigen Zusatzradabdeckungen an Achse 2 im Bereich 50° hinter Radmitte (wheel cover, flaps, ...).

Anlage 2 zum Prüfbericht Nr. **55802121** (2. Ausfertigung)Prüfgegenstand
HerstellerPKW-Sonderrad 8JX19EH2+ Typ BERGHEM 198
G.M.P. GROUP SRL

Seite 22 von 27

- K3a** An Achse 1 sind die Schrauben zur Befestigung der Radhausinnenverkleidung an den Radhausausschnittkanten (100 mm hinter Radmitte) zu entfernen und die Befestigungslasche vollständig nach oben zu biegen. Die Radhausinnenverkleidungen sind anschließend dauerhaft neu zu befestigen.
- K3b** An Achse 1 sind die Schrauben zur Befestigung der Radhausinnenverkleidung an den Radhausausschnittkanten (über Radmitte) zu entfernen und die Befestigungslasche vollständig noch oben zu biegen. Die Radhausinnenverkleidungen sind anschließend dauerhaft neu zu befestigen.
- K3c** An Achse 1 sind die Schrauben zur Befestigung der Radhausinnenverkleidung an den Radhausausschnittkanten (100 mm vor Radmitte) zu entfernen und die Befestigungslasche vollständig nach oben zu biegen. Die Radhausinnenverkleidungen sind anschließend dauerhaft neu zu befestigen.
- K41** An Achse 1 ist durch Nacharbeiten der Radhausausschnittkanten eine ausreichende Freigängigkeit der Rad-Reifenkombination herzustellen.
- K44** An Achse 2 ist durch Aufweiten der Kotflügel bzw. inneren Seitenteile eine ausreichende Freigängigkeit der Rad-Reifenkombination herzustellen.
- K46** An Achse 2 ist durch Nacharbeiten der Radhausinnenkotflügel, Kunststoffeinsätze bzw. deren Befestigungsteile eine ausreichende Freigängigkeit der Rad-Reifenkombination herzustellen.
- K4g** An Achse 2 ist die Radhausinnenverkleidung am Übergang von der Radhausausschnittkante zur Heckschürze auszuschneiden bzw. um 10 mm zu kürzen.
- K4h** An Achse 2 ist die Radhausinnenverkleidung am Übergang von der Radhausausschnittkante zur Heckschürze auszuschneiden bzw. um 5 mm zu kürzen.
- K4i** An Achse 2 ist die Radhausinnenverkleidung an der Radhausausschnittkante auszuschneiden bzw. um 5 mm zu kürzen und anschließend dauerhaft neu zu befestigen.
- K56** Durch Nacharbeit der Heckschürze am Übergang zum Radhausausschnitt ist eine ausreichende Freigängigkeit der Rad-Reifenkombination herzustellen.
- K5b** An Achse 1 sind die Radhausausschnittkanten im Bereich 150 mm vor bis 150 mm hinter Radmitte vollständig umzulegen.
- K5c** An Achse 1 sind die Radhausausschnittkanten im Bereich 100 mm vor bis 200 mm hinter Radmitte vollständig umzulegen.
- K5d** An Achse 1 sind die Radhausausschnittkanten im Bereich 200 mm vor bis 200 mm hinter Radmitte vollständig umzulegen.
- K5u** An Achse 1 sind die in das Radhaus ragenden Kanten der Zusatzradabdeckungen auf einer Länge von 100 mm bis auf die Innenkontur des Radlaufes folgend zu kürzen.
- K5x** An Achse 1 sind die Kunststoff-Radhausausschnittkanten im Bereich 200 mm vor bis 200 mm hinter Radmitte vollständig auszuschneiden bzw. vollständig zu kürzen.
- K6g** An Achse 2 ist die Befestigungslasche der Heckschürze am Übergang zur Radhausausschnittkante um 5 mm zu kürzen oder um das gleiche Maß nach hinten/oben zu biegen.
- K6h** An Achse 2 ist die Befestigungslasche der Heckschürze am Übergang zur Radhausausschnittkante um 10 mm zu kürzen oder um das gleiche Maß nach hinten/oben zu biegen. Die Befestigungsschraube ist soweit wie möglich nach hinten zu versetzen.

Anlage 2 zum Prüfbericht Nr. **55802121** (2. Ausfertigung)Prüfgegenstand
HerstellerPKW-Sonderrad 8JX19EH2+ Typ BERGHEM 198
G.M.P. GROUP SRL

Seite 23 von 27

K6i An Achse 2 sind die in das Radhaus ragenden Kanten der Heckschürze auf einer Länge von 100 mm bis auf die Innenkontur des umgelegten Radlaufes folgend zu kürzen.

K6j An Achse 2 sind die Radhausausschnittkanten am Übergang zur Heckschürze vollständig umzulegen.

K8d An Achse 2 sind die Radhausausschnittkanten im Bereich 100 mm vor bis 200 mm hinter Radmitte um 5 mm aufzuweiten.

K8e An Achse 2 sind die Radhausausschnittkanten im Bereich 200 mm vor bis 200 mm hinter Radmitte um 5 mm aufzuweiten.

K8g An Achse 2 sind die Radhausausschnittkanten im Bereich 400 mm vor bis 200 mm hinter Radmitte um 5 mm aufzuweiten.

K8h An Achse 2 sind die Radhausausschnittkanten im Bereich 300 mm vor bis 200 mm hinter Radmitte um 5 mm aufzuweiten.

K8i An Achse 2 sind die Radhausausschnittkanten im Bereich 200 mm vor bis 200 mm hinter Radmitte um 10 mm aufzuweiten.

K8k An Achse 2 sind die Radhausausschnittkanten im Bereich 400 mm vor bis 200 mm hinter Radmitte um 10 mm aufzuweiten.

K8m An Achse 2 sind die Radhausausschnittkanten im Bereich 300 mm vor bis 200 mm hinter Radmitte um 10 mm aufzuweiten.

K9v An Achse 2 sind die in das Radhaus ragenden Kanten der Zusatzradabdeckungen auf einer Länge von 100 mm bis auf die Innenkontur des Radlaufes folgend zu kürzen.

KMV Betrifft nur Fahrzeugvarianten mit serienmäßigen Kunststoffverbreiterungen bzw. mit zusätzlichen Kotflügelverbreiterungen (Radlaufleisten).

KOV Betrifft nur Fahrzeugvarianten ohne serienmäßige Kunststoffverbreiterungen bzw. ohne zusätzliche Kotflügelverbreiterungen (Radlaufleisten).

Lim Die Rad-/Reifen-Kombination ist zulässig für Fahrzeugausführungen der Karosserieform Limousine.

M+S Diese Reifengröße ist nur zulässig als M+S-Bereifung (Kennzeichnung mit Piktogramm eines dreieckigen Berges mit Schneeflocke, Alpine-Symbol).

MHy Auch zulässig für Fahrzeugausführungen mit Hybridantrieb (Hybridelektrofahrzeug).

MpH Auch zulässig für Fahrzeugausführungen mit Hybridantrieb (Hybridelektrofahrzeug; HEV), incl. Plug-in Hybrid Fahrzeuge bzw. extern aufladbare Hybrid-Elektro-Fahrzeuge (PHEV bzw. OVC-HEV).

NBF Nicht für gepanzerte bzw. beschussgeschützte Fahrzeugausführungen.

NoD Nicht zulässig für Fahrzeugausführungen mit Dieselmotor.

NoE Nicht für "reines" Elektrofahrzeug (Battery Electric Vehicle "BEV").

NoP Nicht für Plug-in Hybrid-Fahrzeuge bzw. extern aufladbare Hybrid-Elektro-Fahrzeuge (PHEV bzw. OVC-HEV).

Anlage 2 zum Prüfbericht Nr. **55802121** (2. Ausfertigung)Prüfgegenstand
HerstellerPKW-Sonderrad 8JX19EH2+ Typ BERGHEM 198
G.M.P. GROUP SRL

Seite 24 von 27

Npf Rad-Reifen-Kombination(en) nicht zulässig für Fahrzeugausführungen Fun, Cross, Scout, usw. (Fahrzeugvarianten mit Radlaufverbreiterungen).

R02 Diese Reifengröße ist nur an Achse 1 zulässig.

R03 Diese Reifengröße ist nur an Achse 2 zulässig.

R09 Diese Reifengröße ist nur zulässig, wenn sie bereits als Serienbereifung freigegeben ist (Fahrzeugschein, Zulassungsbescheinigung I oder COC-Papier).

R37 Diese Reifengröße ist nicht geprüft für Fahrzeuge, die serienmäßig ausschließlich mit größeren und/oder breiteren Reifengrößen (u. a. Fahrzeugschein, Zulassungsbescheinigung I, COC-Papier oder Bedienungsanleitung) ausgerüstet sind.

R70 Für das Fahrzeug ist die Reifengröße auf der im Gutachten genannten Radgröße durch den Reifenhersteller zu bestätigen. Diese Bestätigung ist vom Führer des Fahrzeugs mitzuführen.

R92 Diese Rad-Reifen-Kombination(en) ist/sind nur zulässig bei Fahrzeugen mit serienmäßiger Reifengröße 235/45R18 oder 235/40R19 (u. a. Fahrzeugschein, Zulassungsbescheinigung I, COC-Papier oder Bedienungsanleitung).

RC1 Diese Rad-Reifen-Kombinationen sind zulässig bei Fahrzeugen mit wahlweiser Serienbereifung 255/45R20 ww. 255/40R21 (u.a. Zulassungsbescheinigung I, COC-Papier oder Bedienungsanleitung).

S01 Zur Befestigung der Räder dürfen nur die mitgelieferten Befestigungsmittel Nr. S01 (siehe Seite 1) verwendet werden.

S02 Zur Befestigung der Räder dürfen nur die mitgelieferten Befestigungsmittel Nr. S02 (siehe Seite 1) verwendet werden.

S03 Zur Befestigung der Räder dürfen nur die mitgelieferten Befestigungsmittel Nr. S03 (siehe Seite 1) verwendet werden.

S04 Zur Befestigung der Räder dürfen nur die mitgelieferten Befestigungsmittel Nr. S04 (siehe Seite 1) verwendet werden.

S05 Zur Befestigung der Räder dürfen nur die mitgelieferten Befestigungsmittel Nr. S05 (siehe Seite 1) verwendet werden.

SeF Die Rad-/Reifenkombination ist nicht zulässig für Fahrzeugausführung Seat Altea Freetrack (Typ 5P, 5PN)

Sth Die Rad-/Reifen-Kombination ist zulässig für Fahrzeugausführungen der Karosserieform Stufenheck.

T00 Reifen (LI 100) nur zulässig für Fahrzeuge mit zul. Achslasten bis 1600 kg (Fzg.-Schein, Ziff. 16 bzw. Zulassungsbescheinigung Feld 8). Abschlüsse der Tragfähigkeit aufgrund der Bauartbedingten Höchstgeschwindigkeit (Fzg.-Schein, Ziff. 6 bzw. Zulassungsbescheinigung Feld T) sind zu berücksichtigen.

T02 Reifen (LI 102) nur zulässig für Fahrzeuge mit zul. Achslasten bis 1700 kg (Fzg.-Schein, Ziff. 16 bzw. Zulassungsbescheinigung Feld 8). Abschlüsse der Tragfähigkeit aufgrund der Bauartbedingten Höchstgeschwindigkeit (Fzg.-Schein, Ziff. 6 bzw. Zulassungsbescheinigung Feld T) sind zu berücksichtigen.

Anlage 2 zum Prüfbericht Nr. **55802121** (2. Ausfertigung)Prüfgegenstand
HerstellerPKW-Sonderrad 8JX19EH2+ Typ BERGHEM 198
G.M.P. GROUP SRL

Seite 25 von 27

T84 Reifen (LI 84) nur zulässig für Fahrzeuge mit zul. Achslasten bis 1000 kg (Fzg.-Schein, Ziff. 16 bzw. Zulassungsbescheinigung Feld 8). Abschläge der Tragfähigkeit aufgrund der Bauartbedingen Höchstgeschwindigkeit (Fzg.-Schein, Ziff. 6 bzw. Zulassungsbescheinigung Feld T) sind zu berücksichtigen.

T85 Reifen (LI 85) nur zulässig für Fahrzeuge mit zul. Achslasten bis 1030 kg (Fzg.-Schein, Ziff. 16 bzw. Zulassungsbescheinigung Feld 8). Abschläge der Tragfähigkeit aufgrund der Bauartbedingen Höchstgeschwindigkeit (Fzg.-Schein, Ziff. 6 bzw. Zulassungsbescheinigung Feld T) sind zu berücksichtigen.

T87 Reifen (LI 87) nur zulässig für Fahrzeuge mit zul. Achslasten bis 1090 kg (Fzg.-Schein, Ziff. 16 bzw. Zulassungsbescheinigung Feld 8). Abschläge der Tragfähigkeit aufgrund der Bauartbedingen Höchstgeschwindigkeit (Fzg.-Schein, Ziff. 6 bzw. Zulassungsbescheinigung Feld T) sind zu berücksichtigen.

T88 Reifen (LI 88) nur zulässig für Fahrzeuge mit zul. Achslasten bis 1120 kg (Fzg.-Schein, Ziff. 16 bzw. Zulassungsbescheinigung Feld 8). Abschläge der Tragfähigkeit aufgrund der Bauartbedingen Höchstgeschwindigkeit (Fzg.-Schein, Ziff. 6 bzw. Zulassungsbescheinigung Feld T) sind zu berücksichtigen.

T89 Reifen (LI 89) nur zulässig für Fahrzeuge mit zul. Achslasten bis 1160 kg (Fzg.-Schein, Ziff. 16 bzw. Zulassungsbescheinigung Feld 8). Abschläge der Tragfähigkeit aufgrund der Bauartbedingen Höchstgeschwindigkeit (Fzg.-Schein, Ziff. 6 bzw. Zulassungsbescheinigung Feld T) sind zu berücksichtigen.

T91 Reifen (LI 91) nur zulässig für Fahrzeuge mit zul. Achslasten bis 1230 kg (Fzg.-Schein, Ziff. 16 bzw. Zulassungsbescheinigung Feld 8). Abschläge der Tragfähigkeit aufgrund der Bauartbedingen Höchstgeschwindigkeit (Fzg.-Schein, Ziff. 6 bzw. Zulassungsbescheinigung Feld T) sind zu berücksichtigen.

T92 Reifen (LI 92) nur zulässig für Fahrzeuge mit zul. Achslasten bis 1260 kg (Fzg.-Schein, Ziff. 16 bzw. Zulassungsbescheinigung Feld 8). Abschläge der Tragfähigkeit aufgrund der Bauartbedingen Höchstgeschwindigkeit (Fzg.-Schein, Ziff. 6 bzw. Zulassungsbescheinigung Feld T) sind zu berücksichtigen.

T93 Reifen (LI 93) nur zulässig für Fahrzeuge mit zul. Achslasten bis 1300 kg (Fzg.-Schein, Ziff. 16 bzw. Zulassungsbescheinigung Feld 8). Abschläge der Tragfähigkeit aufgrund der Bauartbedingen Höchstgeschwindigkeit (Fzg.-Schein, Ziff. 6 bzw. Zulassungsbescheinigung Feld T) sind zu berücksichtigen.

T94 Reifen (LI 94) nur zulässig für Fahrzeuge mit zul. Achslasten bis 1340 kg (Fzg.-Schein, Ziff. 16 bzw. Zulassungsbescheinigung Feld 8). Abschläge der Tragfähigkeit aufgrund der Bauartbedingen Höchstgeschwindigkeit (Fzg.-Schein, Ziff. 6 bzw. Zulassungsbescheinigung Feld T) sind zu berücksichtigen.

T95 Reifen (LI 95) nur zulässig für Fahrzeuge mit zul. Achslasten bis 1380 kg (Fzg.-Schein, Ziff. 16 bzw. Zulassungsbescheinigung Feld 8). Abschläge der Tragfähigkeit aufgrund der Bauartbedingen Höchstgeschwindigkeit (Fzg.-Schein, Ziff. 6 bzw. Zulassungsbescheinigung Feld T) sind zu berücksichtigen.

T96 Reifen (LI 96) nur zulässig für Fahrzeuge mit zul. Achslasten bis 1420 kg (Fzg.-Schein, Ziff. 16 bzw. Zulassungsbescheinigung Feld 8). Abschläge der Tragfähigkeit aufgrund der Bauartbedingen Höchstgeschwindigkeit (Fzg.-Schein, Ziff. 6 bzw. Zulassungsbescheinigung Feld T) sind zu berücksichtigen.

T98 Reifen (LI 98) nur zulässig für Fahrzeuge mit zul. Achslasten bis 1500 kg (Fzg.-Schein, Ziff. 16 bzw. Zulassungsbescheinigung Feld 8). Abschläge der Tragfähigkeit aufgrund der Bauartbedingen Höchstgeschwindigkeit (Fzg.-Schein, Ziff. 6 bzw. Zulassungsbescheinigung Feld T) sind zu berücksichtigen.

T99 Reifen (LI 99) nur zulässig für Fahrzeuge mit zul. Achslasten bis 1550 kg (Fzg.-Schein, Ziff. 16 bzw. Zulassungsbescheinigung Feld 8). Abschläge der Tragfähigkeit aufgrund der Bauartbedingen Höchstgeschwindigkeit (Fzg.-Schein, Ziff. 6 bzw. Zulassungsbescheinigung Feld T) sind zu berücksichtigen.

V00 Unterschiedliche Reifengrößen auf Vorder- und Hinterachse sind nicht zulässig für Fahrzeugausführungen mit Allradantrieb (z.B. AWD, 4-Matic, Syncro, 4x4, ...).

Anlage 2 zum Prüfbericht Nr.55802121 (2. Ausfertigung)
 Prüfgegenstand
 Hersteller

 PKW-Sonderrad 8JX19EH2+ Typ BERGHEM 198
 G.M.P. GROUP SRL

Seite 26 von 27

V19 Bei Verwendung verschiedener Reifengrößen an Vorder- und Hinterachse sind folgende Reifenkombinationen, sofern die Reifengrößen in der Spalte "Reifen" aufgeführt sind, möglich:

	Vorderachse	Hinterachse
Nr. 1	215/35R19	245/30R19, 255/30R19
Nr. 2	225/35R19	245/30R19, 255/30R19, 265/30R19, 305/25R19
Nr. 3	225/40R19	245/35R19, 255/35R19
Nr. 4	225/45R19	245/40R19, 255/40R19
Nr. 5	225/55R19	245/50R19, 275/45R19
Nr. 6	235/35R19	255/30R19, 265/30R19, 275/30R19, 315/25R19
Nr. 7	235/40R19	265/35R19, 275/35R19
Nr. 8	235/45R19	255/40R19, 265/40R19
Nr. 9	235/50R19	255/45R19, 265/45R19
Nr. 10	235/55R19	255/50R19, 285/45R19, 295/45R19
Nr. 11	235/60R19	255/55R19
Nr. 12	245/30R19	305/25R19
Nr. 13	245/35R19	255/35R19, 275/30R19, 285/30R19
Nr. 14	245/40R19	275/35R19, 285/35R19
Nr. 15	245/45R19	265/40R19, 275/40R19
Nr. 16	245/50R19	275/45R19
Nr. 17	255/30R19	305/25R19, 315/25R19
Nr. 18	255/35R19	285/30R19, 295/30R19, 305/30R19
Nr. 19	255/40R19	285/35R19, 295/35R19
Nr. 20	255/45R19	285/40R19
Nr. 21	255/50R19	275/45R19, 285/45R19, 295/45R19
Nr. 22	255/55R19	275/50R19
Nr. 23	265/30R19	305/25R19, 315/25R19
Nr. 24	265/35R19	295/30R19, 305/30R19
Nr. 25	265/40R19	295/35R19
Nr. 26	265/45R19	295/40R19
Nr. 27	265/50R19	295/45R19
Nr. 28	275/30R19	315/25R19

Es sind nur Reifen eines Herstellers und achsweise eines Profiltyps zulässig, für die der Reifen- oder Fahrzeughersteller die Eignung für das jeweilige Fahrzeug bestätigt. Diese Bestätigung ist vom Führer des Fahrzeugs mitzuführen.

VoA Nicht für Fahrzeugausführung VW Passat Alltrack (Typ 3C, 3c).

X27 Nicht zulässig bei Fahrzeugen (Audi A6 allroad, Typ 4B, 4F, 4F1) mit serienmäßigen Reifengrößen 215/65R16, 215/55R17, 225/55R17 oder 245/45R18 (u. a. Fahrzeugschein, Zulassungsbescheinigung I, COC-Papier oder Bedienungsanleitung).

X77 Rad-/Reifenkombination nicht zulässig für Fahrzeugausführungen mit 3. Sitzreihe.

X88 Diese Rad- / Reifenkombination ist nicht zulässig an Fahrzeugen mit 18 Zoll Serienradgröße (u.a. Fahrzeugschein, Zulassungsbescheinigung I, COC-Papier oder Bedienungsanleitung).

Y16 Diese Rad-/Reifenkombination ist nicht zulässig an Fahrzeugausführungen mit Automatikgetriebe oder elektrohydraulischem Direktschaltgetriebe.

Y85 Die Rad-/Reifen-Kombination ist zulässig für 5-türige Fahrzeugausführungen der Karosserieform Schräghecklimousine (Fließheck).

Anlage 2 zum Prüfbericht Nr.55802121 (2. Ausfertigung)

Prüfgegenstand
Hersteller

PKW-Sonderrad 8JX19EH2+ Typ BERGHEM 198
G.M.P. GROUP SRL

Seite 27 von 27

Z18 Diese Rad-Reifen-Kombinationen sind zulässig bei Fahrzeugen mit 18-Zoll-Serien-Reifengrößen (u.a. Fahrzeugschein, Zulassungsbescheinigung I, COC-Papier oder Bedienungsanleitung).

Z19 Diese Rad-Reifen-Kombinationen sind zulässig bei Fahrzeugen mit 19-Zoll-Serien-Reifengrößen (u.a. Fahrzeugschein, Zulassungsbescheinigung I, COC-Papier oder Bedienungsanleitung).

Prüfort und Prüfdatum

Die Verwendungsprüfung fand am 9. Dezember 2025 in Lamsheim statt.

Prüfergebnis

Aufgrund der durchgeführten Prüfungen bestehen keine technischen Bedenken o.g. Sonderräder unter Beachtung der Auflagen und Hinweise zu verwenden.

Die in diesem Gutachten aufgeführten Fahrzeugtypen entsprechen auch nach der Umrüstung den heute gültigen Vorschriften der StVZO. Das Gutachten verliert seine Gültigkeit, wenn sich entsprechende Bauvorschriften der StVZO ändern oder an den Kraftfahrzeugen Änderungen eintreten, die die Begutachtungspunkte beeinflussen.

Das Gutachten umfasst Blatt 1 bis 27 und gilt für Sonderräder ab Herstellungsdatum Januar 2021.

Der Technische Dienst Typprüfstelle Fahrzeuge/Fahrzeugteile der TÜV Rheinland Kraftfahrt GmbH, Am Grauen Stein, 51105 Köln ist mit seinem Ingenieurzentrum Technologiezentrum Typprüfstelle, Lamsheim für die angewendeten Prüfverfahren vom Kraftfahrt-Bundesamt entsprechend EG-FGV für das Typpgenehmigungsverfahren des KBA unter der Nummer KBA-P 00010-96 benannt.

Lamsheim, 9. Dezember 2025



Schmidt

00460068.DOCX

Anlage 3 zum Prüfbericht Nr.55802121 (2. Ausfertigung)

Prüfgegenstand PKW-Sonderrad 8JX19EH2+ Typ BERGHEM 198
 Hersteller G.M.P. GROUP SRL

Seite 1 von 28

Auftraggeber G.M.P. GROUP SRL
 Via Luigi Galvani 8-12
 IT-24061 Albano Sant'Alessandro (BG)

Prüfgegenstand PKW-Sonderrad
 Modell BERGHEM
 Typ BERGHEM 198
 Radgröße 8JX19EH2+
 Zentrierart Mittenzentrierung

Ausführung	Kennzeichnung Rad/ Zentrierring	Lochzahl/ Lochkreis- (mm)/ Mittenloch-ø (mm)	Einpress- tiefe (mm)	Rad- last (kg)	Abrollumfang (mm)
BERG80193 5154	BERGHEM 198 5X112 ET35 / ohne Ring	5/112/66,6	35	850	2350

Kennzeichnungen

KBA-Nummer 53725
 Herstellerzeichen G.M.P. GROUP
 Radtyp und Ausführung BERGHEM 198... (s.o.)
 Radgröße 8JX19EH2+
 Einpresstiefe ET... (s.o.)
 Herkunftsmerkmal MADE IN ITALY
 Herstelldatum Monat und Jahr

Befestigungsmittel

Nr.	Art der Befestigungsmittel	Bund	Anzugsmoment (Nm)	Schaftlänge (mm)
S01	Serienschraube M14x1,5	Kugel D=28mm	130	27,5
S02	Schraube M14x1,5	Kugel D=28mm	150	27
S03	Schraube M14x1,5	Kugel D=28mm	120	27
S04	Schraube M14x1,5	Kugel D=28mm	150	28
S05	Schraube M14x1,5	Kugel D=28mm	140	28
S06	Schraube M14x1,5	Kugel D=28mm	180	28
S07	Schraube M14x1,5	Kugel D=28mm	140	27

Prüfungen

Entsprechend den Kriterien des VdTÜV Merkblattes 751 (in der jeweils gültigen Fassung) wurden an den im Verwendungsbereich aufgeführten Fahrzeugen Anbau-, Freigängigkeits- und Handlingsprüfungen durchgeführt.

Verwendungsbereich

Hersteller Audi
 Infiniti
 Mercedes-Benz
 Spurverbreiterung innerhalb 2%

Anlage 3 zum Prüfbericht Nr.55802121 (2. Ausfertigung)
 Prüfgegenstand
 Hersteller

 PKW-Sonderrad 8JX19EH2+ Typ BERGHEM 198
 G.M.P. GROUP SRL

Seite 2 von 28

Handelsbezeichnung Fahrzeug-Typ ABE/EWG-Nr.	kW-Bereich	Reifen	Reifenbezogene Auflagen und Hinweise	Auflagen und Hinweise
Audi A4 B8, B81 e1*2001/116* 0430*00-41; e13*2007/46*1084*.. (FIN: WAUZZZ8K...)	88-195	225/40R19	R37 T89 T93	A12 A14 A18 A57 Car Lim S03
	88-195	235/35R19	R37 T87 T91	
	88-200	225/40R19	M+S T89 T93	
	88-200	235/35R19	M+S T87 T91	
	88-200	245/35R19	A01 K1c K2b K56 T89 T93	
Audi A4 B8, B81 e1*2001/116* 0430*35-..; e13*2007/46* 1084*19-.. (FIN: WAUZZZF4...) - incl. Facelift 2019	90-210	225/40R19	A31 T89 T93	A14 A18 A57 Car Lim V00 V19 S03
	90-210	235/35R19	A12 T87 T91	
	90-210	245/35R19	A12 T89 T93	
Audi A5 B8, B81 e1*2001/116* 0430*00-49; e13*2007/46* 1084*00-31 - Coupé, Cabrio - Sportback (FIN: WAUZZZ8T..., WAUZZZ8F...,)	100-195	225/40R19	R37 T89 T93	A12 A14 A18 A57 Cbo Cpe Flh S03
	100-195	235/35R19	R37 T87 T91	
	100-195	245/35R19	T89 T93	
	100-200	245/35R19	M+S T89 T93	
Audi A5 / A5 Avant F2 e1*2007/46*1801*46-..	110, 150	225/40R19	A90 T93	A14 A18 A57 Car Lim NoE NoP V00 V19 S05
	110, 150	225/45R19	A12 T92 T96	
	110, 150	235/40R19	A12 T92 T96	
	110, 150	245/40R19	A12	
Audi A5 / A5 Avant TFSle F2 e1*2007/46*1801*52-.. - Plug-in Hybrid	185	235/40R19	T96	A12 A14 A18 A57 Car Lim S05
	185	245/40R19	T94 T98	
Audi A6 / A6 Avant 4G, 4G1 e1*2007/46*0436*.. e13*2007/46*1147*.. - incl. Facelift 2014	100-245	235/45R19	A39 T95 T99	A14 A18 A57 Car Lim NA1 S03
	100-245	245/40R19	A12 T94 T98	
Audi A6 / A6 Avant F2 e1*2007/46*1801*00-56 - nicht für Variante L3.../A3...	100-250	225/45R19	A91 T96	A14 A18 A57 Car KOV L06 Lim NoP S03
	100-250	235/45R19	A91 T95 T99	
	100-250	235/50R19	A01 A12 K2b	
	100-250	245/45R19	A12	
	100-250	255/45R19	A01 A12 K2b	
Audi A6 / A6 Avant F2 e1*2007/46*1801*51-.. - nur Variante L3.../A3...	150, 270	225/50R19	A94 T00 T96	A14 A18 A57 Car KOV L05 Lim NoE NoP S07
	150, 270	235/45R19	A91 T95 T99	
	150, 270	245/45R19	A94	
	150, 270	255/45R19	A12	

Anlage 3 zum Prüfbericht Nr.55802121 (2. Ausfertigung)
 Prüfgegenstand
Hersteller

 PKW-Sonderrad 8JX19EH2+ Typ BERGHEM 198
G.M.P. GROUP SRL

Seite 3 von 28

Handelsbezeichnung Fahrzeug-Typ ABE/EWG-Nr.	kW-Bereich	Reifen	Reifenbezogene Auflagen und Hinweise	Auflagen und Hinweise
Audi A6 / A6 Avant TFSle F2 e1*2007/46*1801*00-56 - Plug-in Hybrid - nicht für Variante L3.../A3...	185,195	235/45R19	A91 T99	A14 A18 A56 Car KOV L06 Lim S03
	185,195	235/50R19	A01 A12 K2b	
	185,195	245/45R19	A12	
	185,195	255/45R19	A01 A12 K2b	
Audi A6 / A6 Avant TFSle F2 e1*2007/46*1801*54-.. - Plug-in Hybrid - nur Variante L3.../A3...	185	225/50R19	A94 T00 Z18	A14 A18 A56 Car KOV L05 Lim X36 S07
	185	245/45R19	A94 T02 Z18	
	185	245/45R19	A94 M+S T02	
	185	255/45R19	A12 Z18	
	185	255/45R19	A12 M+S	
Audi A6 allroad 4G, 4G1 e1*2007/46*0436*.. e13*2007/46*1147*.. - incl. Facelift 2014	140-245	235/45R19	A91 T99	A14 A18 A56 B92 Car KMV S03
	140-245	235/50R19	A01 A12 K6w	
	140-245	245/45R19	A12	
	140-245	255/45R19	A01 A12 K6w	
Audi A6 allroad F2 e1*2007/46*1801*13-56	150-257	235/50R19	A90	A14 A18 A56 L06 NoP S03
	150-257	245/45R19	A91	
	150-257	245/50R19	A01 A12 K2b	
	150-257	255/45R19	A12	
Audi A7 Sportback 4G, 4G1 e1*2007/46*0436*.. e13*2007/46*1147*.. - incl. Facelift 2014	140-245	235/45R19	A13	A14 A18 A57 S03
	140-245	245/40R19	A33	
Audi A8 4H e1*2007/46*0284*.. e1*2007/46*0398*..	150-368	235/50R19	A12	A14 A18 A57 NBF S03
	150-368	245/45R19	A33	
	150-368	255/45R19	A12	
Audi A8 F8 e1*2007/46*1751*..	210, 250	235/50R19	A91	A14 A18 A56 A60 BnK L06 MHy NBF S03
	210, 250	245/45R19	A91 T02 T98	
	210, 250	255/45R19	A91	
	210-338	235/50R19	A91 M+S	
	210-338	245/45R19	A91 M+S T02 T98	
	210-338	255/45R19	A91 M+S	
Audi Q5 (I) 8R, 8R1, 8R2 e1*2001/116*0473*.. e1*2001/116*0497*.. e13*2007/46*1083*.. e13*2007/46*1179*.. - incl. Facelift 2012	100-200	235/50R19		A12 A14 A18 S05
	100-200	235/55R19		

Anlage 3 zum Prüfbericht Nr.55802121 (2. Ausfertigung)
 Prüfgegenstand
 Hersteller

 PKW-Sonderrad 8JX19EH2+ Typ BERGHEM 198
 G.M.P. GROUP SRL

Seite 4 von 28

Handelsbezeichnung Fahrzeug-Typ ABE/EWG-Nr.	kW-Bereich	Reifen	Reifenbezogene Auflagen und Hinweise	Auflagen und Hinweise
Audi Q5 (I) 8R, 8R1, 8R2 e1*2001/116*0473*.. e1*2001/116*0497*.. e13*2007/46*1083*.. e13*2007/46*1179*.. - incl. Facelift 2012 - mit Radhaus- Verbreiterungen	100-200 100-200	235/50R19 235/55R19		A12 A14 A18 KMV S05
Audi Q5 TFSle, - /Sportback(II) FY e1*2007/46*1550*12-46 - Plug-in Hybrid - incl. Facelift 2021	185,195 185,195 185,195 185,195 185,195	235/55R19 245/50R19 245/50R19 255/45R19 255/50R19	A91 A01 A12 K1a K2b A12 K1v K2h A12 A01 A12 K1a K1b K2b	A14 A18 A56 S05
Audi Q5 TFSle,- /Sportback(III) FY e1*2007/46*1550*53-.. - Plug-in Hybrid - Quattro (4WD) - ab MJ 2025	185 185 185	235/55R19 245/50R19 255/50R19	A91 A12 A12	A14 A18 A56 S05
Audi Q5, -/Sportback (II) FY e1*2007/46* 1550*00-46; e1*2007/46*1685*.. - incl. Facelift 2021	100-210 100-210 100-210 100-210 100-210	235/55R19 245/50R19 245/50R19 255/45R19 255/50R19	A91 A01 A12 K1a K2b A12 K1v K2h A12 A01 A12 K1a K1b K2b	A14 A18 A57 NoP S05
Audi Q5, -/Sportback (III) FY e1*2007/46*1550*47-.. - nur Quattro (4WD) - ab MJ 2025	150 150 150	235/55R19 245/50R19 255/50R19	A91 A12 A12	A14 A18 A56 NoP X36 S05
Audi S4 B8, B81 e1*2001/116*0430*.. e13*2007/46*1084*.. (FIN: WAUZZZ8K...)	245 245	235/35R19 245/35R19	M+S T91 A01 K1c K2b K56 T93	A12 A14 A18 Car Lim S03
Audi S4 B8, B81 e1*2001/116* 0430*43..., e13*2007/46*1084*25- (FIN:WAUZZZF4...) - incl. Facelift 2019	251-260 251-260 251-260	225/40R19 235/35R19 245/35R19	A31 M+S T93 A12 M+S T91 A12 T93	A14 A18 A56 Car Lim S03

Anlage 3 zum Prüfbericht Nr.55802121 (2. Ausfertigung)
 Prüfgegenstand
Hersteller

 PKW-Sonderrad 8JX19EH2+ Typ BERGHEM 198
G.M.P. GROUP SRL

Seite 5 von 28

Handelsbezeichnung Fahrzeug-Typ ABE/EWG-Nr.	kW-Bereich	Reifen	Reifenbezogene Auflagen und Hinweise	Auflagen und Hinweise
Audi S5 B8, B81 e1*2001/116* 0430*00-49, e13*2007/46* 1084*00-31 - Coupé, Cabrio - Sportback (FIN: WAUZZZ8T..., WAUZZZ8F...)	245, 260 260	245/35R19 235/35R19	M+S T89 T93 M+S R37 T91	A12 A14 A18 A56 Cbo Cpe Flh S03
Audi S5 / S5 Avant F2 e1*2007/46*1801*47-..	270 270	235/40R19 245/40R19	M+S T96	A12 A14 A18 A56 Car Lim NoE NoP S05
Audi S6 / S6 Avant 4G, 4G1 e1*2007/46*0436*..; e13*2007/46*1147*.. - incl. Facelift 2014	309, 331 309, 331	235/45R19 245/40R19	A39 M+S T95 T99 A12 M+S T94 T98	A14 A18 A56 Car Lim S03
Audi S6 / S6 Avant F2 e1*2007/46*1801*00-56	253,257 253,257	245/45R19 255/45R19	M+S A01 K2b M+S	A12 A14 A18 A56 BnK Car KOV L06 Lim NoP S03
Audi S7 Sportback 4G, 4G1 e1*2007/46*0436*..; e13*2007/46*1147*.. - incl. Facelift 2014	309, 331 309, 331	235/45R19 245/40R19	A13 M+S A33 M+S T98	A14 A18 A56 S03
Audi S8 4H e1*2007/46*0284*.. e1*2007/46*0398*..	382, 445 382, 445 382, 445	235/50R19 245/45R19 255/45R19	A12 M+S A33 M+S A12 M+S	A14 A18 A56 NBF S03
Audi S8 F8 e1*2007/46*1751*11-..	420 420 420	235/50R19 245/45R19 255/45R19	A91 M+S A91 M+S A91 M+S	A14 A18 A56 A60 BnK L06 MHy NBF S03
Audi SQ5 (I) 8R, 8R1 e1*2001/116*0473*..; e13*2007/46*1083*..; - mit Radhaus- Verbreiterungen	230-260	235/55R19	M+S	A12 A14 A18 KMV S05
Audi SQ5, -/Sportback (II) FY e1*2007/46*1550*00-46 - incl. Facelift 2021	251-260 251-260 251-260 251-260	235/55R19 245/50R19 255/45R19 255/50R19	A91 M+S A12 M+S A12 M+S A01 A12 K1b M+S	A14 A18 A56 K1v K2h S05
Audi SQ5, -/Sportback (III) FY e1*2007/46*1550*48-.. - ab MJ 2025	270 270 270	235/55R19 245/50R19 255/50R19	A91 M+S A12 M+S A12 M+S	A14 A18 A56 K1v K2h NoP S05

Anlage 3 zum Prüfbericht Nr.55802121 (2. Ausfertigung)
 Prüfgegenstand
Hersteller

 PKW-Sonderrad 8JX19EH2+ Typ BERGHEM 198
G.M.P. GROUP SRL

Seite 6 von 28

Handelsbezeichnung Fahrzeug-Typ ABE/EWG-Nr.	kW-Bereich	Reifen	Reifenbezogene Auflagen und Hinweise	Auflagen und Hinweise
Infiniti QX30 AWD H15 e11*2007/46*2977*.. e5*2007/46*1030*..	125, 155	225/45R19		A12 A14 A18 A56 S01
	125, 155	235/40R19		
	125, 155	235/45R19		
	125, 155	245/40R19	A01 K5v K6w	
	125, 155	245/45R19	A01 G01 K5v K6w	
A-Klasse 176, 245G e1*2007/46*0928*.. e1*2001/116* 0470*04-..	66, 80	215/35R19	K1c K2b K5d T85 Y18	A01 A12 A14 A18 A57 Flh V00 V19 S01
	66-160	225/35R19	K1c K2c K4i K5d K6g K8h T88	
	66-160	235/35R19	G86 K1c K2c K4i K5d K5k K6g K7d K8h T87 T91	
	66-160	245/30R19	K2c K4i K6h K8m R03 T89	
	75,90,115	215/35R19	K1c K2b K5d NoD T85	
A-Klasse F2A e1*2007/46*1829*..	70-140	225/35R19	K1c K2b K5d K6f K7a K8h T84 T88	A01 A12 A14 A18 A58 F23 Lim NoP V19 Y85 S01
	70-140	225/40R19	K1c K2b K5d K6f K7i K8h	
	70-140	245/35R19	K2c K6f K8m R03	
A-Klasse F2A e1*2007/46*1829*..	110-165	225/35R19	K1c K2b K5d K6d K7a T88	A01 A12 A14 A18 A57 F24 Lim NoP V00 V19 Y85 S01
	110-165	225/40R19	K1c K2b K5d K6d K7i	
	110-165	245/35R19	K2c K6d K6i K8h R03	
A-Klasse A 250e F2A e1*2007/46*1829*07-.. - Plug-in Hybrid	118, 120	225/40R19	K1c K2b K5d K6f K7i K8h	A01 A12 A14 A18 A58 F23 Lim V19 Y85 S01
	118, 120	245/35R19	K2c K6f K8m R03	
AMG A 35 F2A e1*2007/46*1829*..	225	235/35R19	K5b K6f K7a T91	A01 A12 A14 A18 A56 Lim Y85 S01
	225	245/35R19	K1c K2b K5b K7a K8h	
AMG A 45 4Matic 176, 245G, -/AMG e1*2007/46*0928*.. e1*2007/46*1163*.. e1*2007/46*1207*.. e1*2001/116* 0470*04-..	265, 280	235/35R19	K1c K2c K4i K5d K6g K8h T91	A01 A12 A14 A18 A56 Flh S01
	265, 280	245/30R19	K1c K2c K4i K5d K6h K8m T89	
AMG A 45, 45s F2A e1*2007/46*1829*..	285, 310	225/40R19	M+S T93	A12 A14 A18 A56 Y85 S01
	285, 310	235/35R19	A01 K5d K6f K9v M+S T91	
	285, 310	245/35R19	A01 K5d K6f K9v M+S T93	
AMG CLA 35 F2CLA e1*2007/46*1912*..	225	225/40R19	K1a K1b K4i K5d K6f K7a K9v M+S	A01 A12 A14 A18 A56 Lim S01
	225	235/35R19	K1c K2c K4i K5d K6f K6i K7i K8h K9v T91	
	225	245/35R19	K1c K2c K4i K5d K6f K6i K7i K8h K9v	
AMG CLA 35 Shooting Brake F2CLA e1*2007/46*1912*..	225	225/40R19	K1a K1b K4i K5d K6f K7a K9v M+S	A01 A12 A14 A18 A56 Car S01
	225	235/35R19	K1c K2c K4i K5d K6f K6i K7i K8h K9v T91	
	225	245/35R19	K1c K2c K4i K5d K6f K6i K7i K8h K9v	

Anlage 3 zum Prüfbericht Nr.55802121 (2. Ausfertigung)
 Prüfgegenstand
Hersteller

 PKW-Sonderrad 8JX19EH2+ Typ BERGHEM 198
G.M.P. GROUP SRL

Seite 7 von 28

Handelsbezeichnung Fahrzeug-Typ ABE/EWG-Nr.	kW-Bereich	Reifen	Reifenbezogene Auflagen und Hinweise	Auflagen und Hinweise
AMG GLA 35	225	235/50R19	K1a K1b K2b K5v	A01 A12 A14
F2B	225	245/45R19	K1a K1b K2b K5v	A18 A56 S01
e1*2007/46*1909*..	225	255/45R19	K1a K1b K2b K5x	
AMG GLA 45, 45s	285, 310	235/50R19	K1a K1b K2b K5v	A01 A12 A14
F2B	285, 310	245/45R19	K1a K1b K2b K5v	A18 A56 S01
e1*2007/46*1909*07-..	285, 310	255/45R19	K1a K1b K2b K5x	
AMG GLB 35	225	235/50R19	K1a K1b K2b K5v	A01 A12 A14
F2B	225	245/45R19	K1a K1b K2b K5v	A18 A56 S01
e1*2007/46*1909*..	225	255/45R19	K1a K1b K2b K5x	
B-Klasse	66, 80	215/35R19	A58 K1a K1b K2b T85	A01 A12 A14
246, 245G	66-155	225/35R19	A57 K1c K2c K4i K5c K8h T88	A18 NoE V00
e1*2007/46*0751*..;	66-155	235/35R19	A57 G01 K1c K2c K4i K5c K8h	V19 S01
e1*2001/116*			T87 T91	
0470*04-..	66-155	245/30R19	A57 K1c K2c K4i K5c K6k K7d	
- incl. Facelift 2014			K8m T89	
	75,90,115	215/35R19	A58 K1a K1b K2b NoD T85	
B-Klasse	70-165	225/35R19	K1c K2c K4i K5d K6f K6i K7a	A01 A12 A14
F2B			K8h T88	A18 A57 F24
e1*2007/46*1909*..	70-165	225/40R19	K1c K2c K4i K5d K6f K6i K7i K8h	NoP V00 V19
	70-165	245/35R19	K2c K4i K6f K6i K8m R03	S01
B-Klasse	70-140	225/35R19	K1c K2b K4i K5d K6f K6i K7a	A01 A12 A14
F2B			K8m T88	A18 A58 F23
e1*2007/46*1909*..	70-140	225/40R19	K1c K2b K4i K5d K6f K6i K7i	NoP V19 S01
			K8m	
	70-140	245/35R19	K2c K4i K6f K6i K8s R03	
B-Klasse B 250e	118, 120	225/40R19	K1c K2b K4i K5d K6f K6i K7i	A01 A12 A14
F2B			K8m	A18 A58 F23
e1*2007/46*1909*05-..	118, 120	245/35R19	K2c K4i K6f K6i K8s R03	V19 S01
- Plug-in Hybrid				
B-Klasse electric drive	65 (132)	225/40R19	K5w K6w	A01 A12 A14
245G	65 (132)	235/35R19	K2b K3i K5w K6g K6x T91	A18 A58 Flh
e1*2001/116*0470*..				KMV S01
(28kWh-Batterie)				
C 63 AMG	336-373	235/35R19	K1a K1b K2c K41 K42 K56 M+S	A01 A12 A14
204, 204K, -/AMG			T91	A18 Car Cpe
e1*2001/116*				Lim S01
0431*00-32,				
0457*00-25,				
0463*00-12,				
0464*00-13,				
- Limousine/Coupe				
- T-Modell				
- incl. Facelift 2011				
(FIN: WDD204...)				

Anlage 3 zum Prüfbericht Nr.55802121 (2. Ausfertigung)
 Prüfgegenstand
Hersteller

 PKW-Sonderrad 8JX19EH2+ Typ BERGHEM 198
G.M.P. GROUP SRL

Seite 8 von 28

Handelsbezeichnung Fahrzeug-Typ ABE/EWG-Nr.	kW-Bereich	Reifen	Reifenbezogene Auflagen und Hinweise	Auflagen und Hinweise
C-Klasse 204 e1*2001/116* 0431*29-.. - incl. Facelift 2018 (FIN: W..205...)	85-190	225/40R19	K1a K1b K2b T89 T93	A01 A12 A14 A18 A58 Lim NoP V19 S01
	85-190	235/35R19	K1c K2b T91	
	85-190	245/35R19	K1c K2b K5d T89 T93	
C-Klasse 204 e1*2001/116*0431*.. - Limousine/Coupe - incl. Facelift 2011 (FIN: WDD204...)	115-225	225/35R19	Cpe K1a K1b K2b K41 K42 K56 T88	A01 A12 A14 A18 V19 S01
	88-215	225/35R19	K1a K1b K2b K41 K42 K56 Lim T88	
	88-225	235/35R19	Cpe G01 K1c K2b K41 K42 K56 Lim T87	
	88-225	245/30R19	Cpe K1c K2a K2b K41 K42 K43 K44 K56 Lim T89	
C-Klasse R2CW e1*2018/858*00016*..	120-150	235/35R19	K1c K2b K5b K6d K6i T91	A01 A12 A14 A18 A57 L05 Lim NoE NoP V19 S02
	120-195	225/40R19	K1a K1b K2b T89 T93	
	120-195	245/35R19	K1c K2c K4i K5b K6d K6i T89 T93	
C-Klasse 4matic 204 e1*2001/116* 0431*29-.. - incl. Facelift 2018 (FIN: W..205...)	125-245	225/40R19	K1a K1b K2b	A01 A12 A14 A18 A56 Lim NoP V19 S01
	125-245	235/35R19	K1c K2b T91	
	125-245	245/35R19	K1c K2b K5d	
C-Klasse 4matic PHEV 204 e1*2001/116* 0431*53-.. - Plug-in Hybrid (FIN: W..205...)	155	225/40R19	K1a K1b R02	A01 A12 A14 A18 A56 Lim V19 S01
	155	225/40R19	K2b M+S R03 T93	
	155	245/35R19	K1c K2b K5d T93	
C-Klasse All-Terrain R2CS e1*2018/858*00017*..	145-150	225/45R19	T92 T96	A12 A14 A18 A56 Car KMV L05 NoE NoP S02
	145-150	235/40R19	T92 T96	
	145-150	245/40R19		
C-Klasse Coupé / Cabrio 204 e1*2001/116* 0431*37-.. (Baureihe 205) - incl. Facelift 2018	110-190	225/40R19	K1a K1b K2b	A01 A12 A14 A18 A58 Cbo Cpe V19 S01
	110-190	235/35R19	K1c K2b T91	
	110-190	245/35R19	K1c K2b K5d	
C-Klasse Coupé / Cabrio 4matic 204 e1*2001/116* 0431*37-.. (Baureihe 205) - incl. Facelift 2018	125-245	225/40R19	K1a K1b K2b	A01 A12 A14 A18 A56 Cbo Cpe V19 S01
	125-245	235/35R19	K1c K2b T91	
	125-245	245/35R19	K1c K2b K5d	

Anlage 3 zum Prüfbericht Nr.55802121 (2. Ausfertigung)
 Prüfgegenstand
Hersteller

 PKW-Sonderrad 8JX19EH2+ Typ BERGHEM 198
G.M.P. GROUP SRL

Seite 9 von 28

Handelsbezeichnung Fahrzeug-Typ ABE/EWG-Nr.	kW-Bereich	Reifen	Reifenbezogene Auflagen und Hinweise	Auflagen und Hinweise
C-Klasse PHEV 204 e1*2001/116* 0431*35-.. - Plug-in Hybrid (FIN: W..205...)	143, 155	225/40R19	K1a K1b R02	A01 A12 A14 A18 A58 Lim V19 S01
	143, 155	225/40R19	K2b M+S R03 T93	
	143, 155	245/35R19	K1c K2b K5d T93	
C-Klasse T-Modell 204K e1*2001/116*0457*.. - incl. Facelift 2011 (FIN: WDD204...)	115,135	245/30R19	K1c K2a K2b K41 K42 K43 K44 K56 T89	A01 A12 A14 A18 Car S01
	88-225	235/35R19	G01 K1c K2b K41 K42 K56 T91	
C-Klasse T-Modell 204K e1*2001/116* 0457*25-.. - incl. Facelift 2018 (FIN: W..205...)	85-190	225/40R19	K1a K1b K2b T89 T93	A01 A12 A14 A18 A58 Car NoP V19 S01
	85-190	235/35R19	K1c K2b T91	
	85-190	245/35R19	K1c K2b K5d T89 T93	
C-Klasse T-Modell R2CS e1*2018/858*00017*..	120-150	225/40R19	K1a K1b K2b T93	A01 A12 A14 A18 A57 Car KOV L05 NoE NoP V19 S02
	120-150	235/35R19	K1c K2b K5b K6d K6i T91	
	120-150	245/35R19	K1c K2c K4i K5b K6d K6i T93	
C-Klasse T-Modell 4matic 204K e1*2001/116* 0457*25-.. - incl. Facelift 2018 (FIN: W..205...)	125-245	225/40R19	K1a K1b K2b T93	A01 A12 A14 A18 A56 Car NoP V19 S01
	125-245	235/35R19	K1c K2b T91	
	125-245	245/35R19	K1c K2b K5d T93	
CLA 45 AMG 4matic 245G, -/AMG e1*2007/46*1207*.. e1*2001/116* 0470*04-..	265, 280	235/35R19	K1c K2c K4i K5d K6g K8h T91	A01 A12 A14 A18 A56 Lim S01
	265, 280	245/30R19	K1c K2c K4i K5d K6h K8m T89	
CLA 45 AMG 4matic 245G, -/AMG e1*2007/46*1207*.. e1*2001/116* 0470*12-.. - Shooting Brake	265, 280	235/35R19	K1c K2c K4i K5d K6g K8h T91	A01 A12 A14 A18 A56 Car S01
	265, 280	245/30R19	K1c K2c K4i K5d K6h K8m T89	
CLA-Klasse 117, 245G e1*2007/46*1007*.. e1*2001/116* 0470*04-..	80, 90	215/35R19	K1c K2b K5d T85 Y16	A01 A12 A14 A18 A57 Lim V00 V19 S01
	80,90,115	215/35R19	K1c K2b K5d NoD T85	
	80-160	225/35R19	K1c K2c K4i K5d K6g K8h T84 T88	
	80-160	235/35R19	G86 K1c K2c K4i K5d K5k K6g K7d K8h T87 T91	
	80-160	245/30R19	K2c K4i K6h K8m R03 T89	

Anlage 3 zum Prüfbericht Nr.55802121 (2. Ausfertigung)
 Prüfgegenstand
Hersteller

 PKW-Sonderrad 8JX19EH2+ Typ BERGHEM 198
G.M.P. GROUP SRL

Seite 10 von 28

Handelsbezeichnung Fahrzeug-Typ ABE/EWG-Nr.	kW-Bereich	Reifen	Reifenbezogene Auflagen und Hinweise	Auflagen und Hinweise
CLA-Klasse F2CLA e1*2007/46*1912*..	85-165 85-165	225/40R19 245/35R19	K1c K2c K4i K5d K6f K7i K2c K4i K6f K6i K8h R03	A01 A12 A14 A18 A57 F24 Lim NoP V00 V19 S01
CLA-Klasse CLA 250e F2CLA e1*2007/46*1912*.. - Shooting Brake - Plug-in Hybrid	118, 120 118, 120	225/40R19 245/35R19	K1c K2b K4i K5d K6f K7i T93 K2b K4i K6f K8h R03 T93	A01 A12 A14 A18 A58 Car F23 V19 S01
CLA-Klasse CLA 250e F2CLA e1*2007/46*1912*.. - Plug-in Hybrid	118, 120 118, 120	225/40R19 245/35R19	K1c K2b K4i K5d K6f K7i T93 K2b K4i K6f K8h R03 T93	A01 A12 A14 A18 A58 F23 Lim V19 S01
CLA-Klasse Shooting Brake 245G e1*2001/116* 0470*12-..	80,90,115 80-160 80-160 80-160	215/35R19 225/35R19 235/35R19 245/30R19	K1c K2b K5d NoD T85 K1c K2c K4i K5d K6g K8h T84 T88 G86 K1c K2c K4i K5d K5k K6g K7d K8h T87 T91 K2c K4i K6h K8m R03 T89	A01 A12 A14 A18 A57 Car V00 V19 S01
CLA-Klasse Shooting Brake F2CLA e1*2007/46*1912*..	85-165 85-165	225/40R19 245/35R19	K1c K2c K4i K5d K6f K7i K2c K4i K6f K6i K8h R03	A01 A12 A14 A18 A57 Car F24 NoP V00 V19 S01
CLE 300 e Coupé PHEV R2CLECA e1*2018/858*00311*.. - Plug-in Hybrid	150	245/40R19	K1a K1b K2b T98	A01 A12 A14 A18 A58 Cpe L06 S02
CLE Klasse R2CLECA e1*2018/858*00311*.. - Coupé/Cabrio	120-190	245/40R19	K1a K1b K2b	A01 A12 A14 A18 A57 Cbo Cpe L06 NoP S01
CL-Klasse 215 e1*98/14*0113*..	220-368	245/40R19	K1a K2b K41 K42 K45 K56 T94 T98	A01 A12 A14 A18 B03 S02
CL-Klasse 216 e1*2001/116*0372*.. (FIN: WDD216...)	285 285	235/45R19 245/40R19	A10 T95 T99 A10 T94 T98	A14 A18 B03 Cpe S04
CLS-Klasse 218 e1*2007/46*0485*.. - incl. Facelift 2014	120-150	245/35R19	A10 T93	A14 A18 A58 A84 B03 B10 Lim Y66 S01
E-Klasse 211 e1*98/14*0183*.. e1*2001/116*0183*..	75-215 75-285	235/35R19 245/35R19	R37 T91 T93	A12 A14 A18 Lim S01

Anlage 3 zum Prüfbericht Nr.55802121 (2. Ausfertigung)
 Prüfgegenstand
Hersteller

 PKW-Sonderrad 8JX19EH2+ Typ BERGHEM 198
G.M.P. GROUP SRL

Seite 11 von 28

Handelsbezeichnung Fahrzeug-Typ ABE/EWG-Nr.	kW-Bereich	Reifen	Reifenbezogene Auflagen und Hinweise	Auflagen und Hinweise
E-Klasse 212 e1*2001/116*0501*.. - mit Luftfederung - incl. Facelift 2013 (FIN: WDD212...)	100-225	235/35R19	K1a K1b R37 T91	A01 A12 A14 A18 A57 B03 F38 Lim NoH S01
	100-285	245/35R19	K1c K2b K5d T93	
E-Klasse 212 e1*2001/116* 0501*24-.. (Baumuster 213)	110-220	225/40R19	A10 R37 T93	A14 A18 A58 Lim NoP V19 S04
	110-220	225/45R19	A12 R37 T92 T96	
	110-220	235/40R19	A32 R37 T92 T96	
	110-220	245/35R19	A90 T93	
	110-220	245/40R19	A90 T94 T98	
E-Klasse 212, 212G e1*2001/116*0501*.. e1*2007/46*0484*.. - incl. Facelift 2013 (FIN: WDD212...)	100-225	235/35R19	K1a K1b R37 T91	A01 A12 A14 A18 A57 B03 F39 Lim NoH S01
	100-245	245/35R19	K1c K2b K5d T93	
E-Klasse R2EW e1*2018/858*00213*..	120-150	235/45R19	A10 A84 T95 T99	A14 A18 A58 B77 L06 Lim NoP S02
	120-150	245/45R19	A10 A84 T02 T98	
E-Klasse 4matic 212 e1*2001/116* 0501*24-.. (Baumuster 213)	120-145	225/40R19	A10 R37 T93	A14 A18 A56 Lim NoP V19 S02
	120-145	225/45R19	A12 R37 T92 T96	
	120-145	235/40R19	A32 R37 T92 T96	
	120-270	245/35R19	A90 T93	
	120-270	245/40R19	A90 T94 T98	
E-Klasse 4Matic R2EW e1*2018/858*00213*..	145-280	235/45R19	A10 A84 T95 T99	A14 A18 A56 B77 L06 Lim NoP S02
	145-280	245/45R19	A10 A84 T02 T98	
E-Klasse All-Terrain R1ES e1*2007/46*1560*..	143-250	245/45R19	A32 A84	A14 A18 A56 KMV S02
E-Klasse All-Terrain R2ES e1*2018/858*00214*..	145-280	235/50R19	A10	A14 A18 A56 B77 Car KMV L05 NoP V19 S02
	145-280	245/45R19	A10	
	145-280	255/45R19	A10	
E-Klasse Cabrio 207 e1*2001/116*0502*.. (FIN: WDD207...)	120-245	235/35R19	A01 K1c K2b T91	A12 A14 A18 A58 Cbo F39 S01
	135, 150	245/30R19	A01 K1c K2b K4k K5a NoD T89	
E-Klasse Coupé 207 e1*2001/116*0502*.. (FIN: WDD207...)	120-225	225/35R19	R37 T88	A12 A14 A18 A58 Cpe F39 S01
	120-285	235/35R19	A01 K1c K2b T91	
	120-285	245/30R19	A01 K1c K2b K4k K5a T89	

Anlage 3 zum Prüfbericht Nr.55802121 (2. Ausfertigung)
 Prüfgegenstand
Hersteller

 PKW-Sonderrad 8JX19EH2+ Typ BERGHEM 198
G.M.P. GROUP SRL

Seite 12 von 28

Handelsbezeichnung Fahrzeug-Typ ABE/EWG-Nr.	kW-Bereich	Reifen	Reifenbezogene Auflagen und Hinweise	Auflagen und Hinweise
E-Klasse Coupé / Cabrio R1EC e1*2007/46*1666*..	120-220	225/40R19	A10 R37 T93	A14 A18 A58 Cbo Cpe NoP V19 S04
	120-220	225/45R19	A12 R37 T92 T96	
	120-220	235/40R19	A32 R37 T92 T96	
	120-220	245/35R19	A90 T93	
	120-220	245/40R19	A90	
E-Klasse Coupé / Cabrio 4matic R1EC e1*2007/46*1666*..	135-195	225/40R19	A10 R37 T93	A14 A18 A56 Cbo Cpe NoP V19 S04
	135-195	225/45R19	A12 R37 T92 T96	
	135-195	235/40R19	A32 R37 T92 T96	
	135-270	245/35R19	A90 T93	
	135-270	245/40R19	A90	
E-Klasse T-Modell R1ES e1*2007/46*1560*..	110-210	225/45R19	A12 R37 T96 X77	A14 A18 A58 Car KOV NoP V19 S02
	110-210	235/40R19	A32 R37 T96 X77	
	110-210	245/40R19	A90 T94 T98	
E-Klasse T-Modell R2ES e1*2018/858*00214*..	145, 150	235/45R19	A10 T99	A14 A18 A58 B77 Car KOV L05 NoP S02
	145, 150	245/45R19	A10 T02 T98	
E-Klasse T-Modell 4matic R1ES e1*2007/46*1560*..	135-195	225/45R19	A12 R37 T96 X77	A14 A18 A56 Car KOV NoP V19 S02
	135-195	235/40R19	A32 R37 T96 X77	
	135-270	245/40R19	A90 T98	
E-Klasse T-Modell 4Matic R2ES e1*2018/858*00214*..	145-280	235/45R19	A10 T99	A14 A18 A56 B77 Car KOV L05 NoP S02
	145-280	245/45R19	A10 T02 T98	
EQA-Klasse F2B e1*2007/46*1909*09-.. - Elektro	80-139	225/50R19	K1a K1b K2c K5v M+S	A01 A12 A14 A18 A57 S02
	80-139	235/50R19	K1c K2c K5x	
	80-139	245/45R19	K1a K1b K2c K5x	
	80-139	255/45R19	K1c K2c K5x	
	95	225/50R19	K1a K1b K2c K5v	
EQB-Klasse F2B e1*2007/46*1909*12-.. - Elektro	95-139	225/50R19	K1a K1b K2c K5v M+S T00	A01 A12 A14 A18 A57 S02
	95-139	235/50R19	K1c K2c K5x	
	95-139	245/45R19	K1a K1b K2c K5x T02 T98	
	95-139	255/45R19	K1c K2c K5x	
EQC 400 4matic 204X e1*2001/116* 0480*31-.. - Elektro	145 (300)	235/55R19	A10 170	A14 A18 A56 V19 S04
	145 (300)	245/50R19	A10 170	
	145 (300)	255/50R19	A01 A12 K1b R02 170	
	145 (300)	255/50R19	A32 R03 170	
EQE-Klasse E2EQEW e1*2018/858*00036*.. -max.Leistung:180, 215, 300 kW - Elektro - ohne Hinterachslenkung	109, 135	235/50R19	A01 A12 K2b T03 170	A14 A18 A57 B03 L05 Lim V19 S04
	109, 135	245/45R19	A10 T02 170	
	109, 135	255/45R19	A01 A12 K2b 170	

Anlage 3 zum Prüfbericht Nr.55802121 (2. Ausfertigung)
 Prüfgegenstand
Hersteller

 PKW-Sonderrad 8JX19EH2+ Typ BERGHEM 198
G.M.P. GROUP SRL

Seite 13 von 28

Handelsbezeichnung Fahrzeug-Typ ABE/EWG-Nr.	kW-Bereich	Reifen	Reifenbezogene Auflagen und Hinweise	Auflagen und Hinweise
EQE-Klasse	109, 135	235/50R19	A01 A12 K2b T03 170	A14 A18 A57 B03 Lim LM4 V19 S04
E2EQEW	109, 135	245/45R19	A10 A84 T02 170	
e1*2018/858*00036*..	109, 135	255/45R19	A01 A12 K2b 170	
-max.Leistung:180, 215, 300 kW - Elektro - max. 4,5° Hinterachslenkung				
EQE-Klasse	109, 135	235/50R19	A01 A12 K2b T03 170	A14 A18 A57 B03 Lim LM5 V19 S04
E2EQEW	109, 135	245/45R19	A10 A84 T02 170	
e1*2018/858*00036*..	109, 135	255/45R19	A01 A12 K2b 170	
-max.Leistung:180, 215, 300 kW - Elektro - max. 10° Hinterachslenkung				
EQE-SUV	109, 135	235/55R19	A32 A84 T05 170	A14 A18 A57 L06 Z21 Z22 S02
E2EQEX	109, 135	245/50R19	A84 A91 T05 170	
e1*2018/858*00187*..	109, 135	255/50R19	A12 170	
- mit 21"/22" Serienbereifung - Elektro	109, 135	265/50R19	A12 170	
EQE-SUV	109, 135	235/55R19	A32 A84 T05 170	A14 A18 A57 L06 S02
E2EQEX	109, 135	245/50R19	A84 A91 T05 170	
e1*2018/858*00187*..	109, 135	255/50R19	A12 170	
- Elektro	109, 135	265/50R19	A01 A12 K1a K1b K2a K2b 170	
EQS	109, 135	235/55R19	A10 A84 T01 T05 170	A14 A18 A57 Lim LM4 S04
E2EQSW	109, 135	245/50R19	A10 A84 T01 T05 170	
e1*2018/858*00035*..	109, 135	255/50R19	A10 A84 170	
- Elektro - max. 4,5° Hinterachslenkung	109, 135	265/50R19	A01 A12 K1a K1b K2b 170	
EQS	109, 135	235/55R19	A10 A84 T01 T05 170	A14 A18 A57 Lim LM5 S02
E2EQSW	109, 135	245/50R19	A10 A84 T01 T05 170	
e1*2018/858*00035*..	109, 135	255/50R19	A10 A84 170	
- Elektro - max. 10° Hinterachslenkung	109, 135	265/50R19	A01 A12 K1a K1b K2b 170	
eVito/ eVito Tourer 639/2, 639/4	70 (85)	245/40R19 HL	K1a K1b K2b K5k T01 170	A01 A12 A14 A18 A58 AFa Rm1 S06
e1*2007/46*0457*20-.. e1*2007/46*0458*15-.. - 225er-Serienbereif. - Elektro	70 (85)	245/45R19	G01 K1a K1b K2b K5k T02 170	

Anlage 3 zum Prüfbericht Nr.55802121 (2. Ausfertigung)
 Prüfgegenstand
Hersteller

 PKW-Sonderrad 8JX19EH2+ Typ BERGHEM 198
G.M.P. GROUP SRL

Seite 14 von 28

Handelsbezeichnung Fahrzeug-Typ ABE/EWG-Nr.	kW-Bereich	Reifen	Reifenbezogene Auflagen und Hinweise	Auflagen und Hinweise
GLA 250e F2B e1*2007/46*1909*08-.. - Plug-in Hybrid	118,120	225/50R19	K1a K1b K2b K5v M+S	A01 A12 A14 A18 A58 F23 NoE S01
	118,120	225/50R19	K1a K1b K2b K5v R37	
	118,120	235/50R19	K1c K2b K5x	
	118,120	245/45R19	K1a K1b K2b K5x	
	118,120	255/45R19	K1c K2b K5x	
GLA 45 AMG 4matic 245G, -/AMG e1*2001/116*0470*..; e1*2007/46*1207*..	265, 280	225/45R19	M+S	A12 A14 A18 A56 S01
	265, 280	235/40R19		
	265, 280	235/45R19		
	265, 280	245/40R19	A01 K2b K6v	
	265, 280	245/45R19	A01 K2b K6v	
GLA-Klasse 245G e1*2001/116* 0470*06-..	80-155	225/45R19		A12 A14 A18 A57 Flh S01
	80-155	235/40R19		
	80-155	235/45R19		
	80-155	245/40R19	A01 K1b K2b K6v	
	80-155	245/45R19	A01 K1b K2b K6v	
GLA-Klasse F2B e1*2007/46*1909*..	85-165	225/50R19	K1c K2c K5v R37	A01 A12 A14 A18 A57 NoE NoP S01
	85-165	225/50R19	K1c K2c K5v M+S	
	85-165	235/50R19	K1c K2c K5x	
	85-165	245/45R19	K1c K2c K5x	
	85-165	255/45R19	K1c K2c K5x	
GLB-Klasse F2B e1*2007/46*1909*..	85-165	225/50R19	K1c K2c K5v R37	A01 A12 A14 A18 A57 NoE NoP S01
	85-165	225/50R19	K1c K2c K5v M+S	
	85-165	235/50R19	K1c K2c K5x	
	85-165	245/45R19	K1c K2c K5x	
	85-165	255/45R19	K1c K2c K5x	
GLC 43 AMG 204X e1*2001/116* 0480*18-.. (FIN: W..253...)	270, 287	235/50R19	A32 M+S	A14 A18 A56 V19 S04
	270, 287	235/55R19	A32 M+S	
	270, 287	245/50R19	A91 M+S	
	270, 287	255/45R19	A32 M+S	
	270, 287	255/50R19	A01 A12 M+S R03	
GLC 43 AMG Coupé 204X e1*2001/116* 0480*18-.. (FIN: W..253...)	270, 287	235/50R19	A32 M+S	A14 A18 A56 Flh V19 S04
	270, 287	235/55R19	A32 M+S	
	270, 287	245/50R19	A12 M+S	
	270, 287	255/45R19	A12 M+S	
	270, 287	255/50R19	A12 M+S	
GLC-Coupé 204X e1*2001/116* 0480*18-.. (FIN: W..253...)	100-243	235/50R19	A32	A14 A18 A57 Flh KMV Mph V19 S04
	100-243	235/55R19	A32	
	100-243	245/50R19	A12	
	100-243	255/45R19	A12	
	100-243	255/50R19	A12	
GLC-Klasse 204X e1*2001/116* 0480*16-.. (FIN: W..253...)	100-243	235/50R19	A32	A14 A18 A57 Mph S04
	100-243	235/55R19	A32	
	100-243	245/50R19	A91	
	100-243	255/45R19	A32	

Anlage 3 zum Prüfbericht Nr.55802121 (2. Ausfertigung)
 Prüfgegenstand
Hersteller

 PKW-Sonderrad 8JX19EH2+ Typ BERGHEM 198
G.M.P. GROUP SRL

Seite 15 von 28

Handelsbezeichnung Fahrzeug-Typ ABE/EWG-Nr.	kW-Bereich	Reifen	Reifenbezogene Auflagen und Hinweise	Auflagen und Hinweise
GLC-Klasse 204X e1*2001/116* 0480*16-.. - mit AMG-Line Verbreiterungen	120-243	235/50R19	A32	A14 A18 A57 Cb1 MpH V19 S04
	120-243	235/55R19	A32	
	120-243	245/50R19	A91	
	120-243	255/45R19	A32	
	120-243	255/50R19	A12 R03	
GLC-Klasse R2CGLC e1*2018/858*00186*.. - incl. Coupé - mit AMG-Line Verbreiterungen - max. 4,5° Hinterachslenkung	120-270	235/55R19	A32 A84 T01 T05	A14 A18 A57 Cb2 LM4 NoP V19 S02
	120-270	245/50R19	A10 A84 T01 T05	
	120-270	255/50R19	A32 A84 R03	
GLC-Klasse R2CGLC e1*2018/858*00186*.. - incl. Coupé	120-270	235/55R19	A32 T01 T05	A14 A18 A57 L05 NoP V19 S02
	120-270	245/50R19	A10 T01 T05	
	120-270	255/50R19	A32 R03	
GLC-Klasse R2CGLC e1*2018/858*00186*.. - incl. Coupé - mit AMG-Line Verbreiterungen - ohne Hinterachslenkung	120-270	235/55R19	A32 T01 T05	A14 A18 A57 Cb2 L05 NoP V19 S02
	120-270	245/50R19	A10 T01 T05	
	120-270	255/50R19	A32 R03	
GLK-Klasse 204X e1*2001/116* 0480*00-16 (FIN: WDC204...)	100-225	235/50R19	K1c K2a K2b	A01 A12 A14 A18 V19 S02
	100-225	245/45R19	K1b	
	100-225	255/45R19	K1c K2a K2b	
S-Klasse 220 e1*97/27*0099*..	145-368	245/40R19	K1a K2b K41 K42 K45 K56 T94 T98	A01 A12 A14 A18 A61 B03 NBF S02
S-Klasse 221 e1*2001/116*0335*.. (FIN: WDD221...)	150-285	235/45R19	A10 T95 T99	A14 A18 B03 S04
	150-285	245/40R19	A12 T94 T98	
S-Klasse 222, 221 e1*2007/46*0960*..; e1*2001/116* 0335*19-.. ab Modell 2013 (FIN: W..222...)	150-345	245/45R19	A10	A14 A18 A57 BnK Lim NoP S04
	150-345	255/45R19	A90	

Anlage 3 zum Prüfbericht Nr.55802121 (2. Ausfertigung)
 Prüfgegenstand
Hersteller

 PKW-Sonderrad 8JX19EH2+ Typ BERGHEM 198
G.M.P. GROUP SRL

Seite 16 von 28

Handelsbezeichnung Fahrzeug-Typ ABE/EWG-Nr.	kW-Bereich	Reifen	Reifenbezogene Auflagen und Hinweise	Auflagen und Hinweise
S-Klasse R2S e1*2007/46*2115*.. - max. 4,5° Hinterachslenkung	210-280 210-280 210-330	235/50R19 245/45R19 255/45R19	A10 A84 R37 A10 A84 R37 A10 A84	A14 A18 A57 A60 B77 Lim LM4 NoP V19 Z18 S02
S-Klasse R2S e1*2007/46*2115*.. - ohne Hinterachslenkung	210-280 210-280 210-330	235/50R19 245/45R19 255/45R19	A10 R37 A10 R37 A10	A14 A18 A57 A60 B77 L05 Lim NoP V19 Z18 S02
S-Klasse R2S e1*2007/46*2115*.. - max. 10° Hinterachslenkung	210-280 210-280 210-330	235/50R19 245/45R19 255/45R19	A10 A84 R37 A10 A84 R37 A10 A84	A14 A18 A57 A60 B77 Lim LM5 NoP V19 Z18 S02
S-Klasse PHEV R2S e1*2007/46*2115*.. - Plug-in Hybrid - ohne Hinterachslenkung	220, 270	255/45R19	A10 T04 170	A14 A18 A57 A60 B77 L05 Lim Z18 S02
S-Klasse PHEV R2S e1*2007/46*2115*.. - Plug-in Hybrid - max. 4,5° Hinterachslenkung	220, 270	255/45R19	A10 A84 T04 170	A14 A18 A57 A60 B77 Lim LM4 Z18 S02
S-Klasse PHEV R2S e1*2007/46*2115*.. - Plug-in Hybrid - max. 10° Hinterachslenkung	220, 270	255/45R19	A10 A84 T04 170	A14 A18 A57 A60 B77 Lim LM5 Z18 S02
SLK / SLC -Klasse 172 e1*2007/46*0548*..	115-225	225/35R19		A12 A14 A18 S01
	115-225	235/35R19	A01 G01 K2b K5d K5i K5k	
	115-225	235/35R19	A01 G01 K5d K5i K5k SP2	
	115-225	245/30R19	A01 K1c K2b K5d K5i K5k	
	115-225	245/30R19	A01 K1c K5d K5i K5k SP2	
V-Klasse/Vito (III) 639/2, 639/4 e1*2007/46*0457*09-.. e1*2007/46*0458*08-.. (Baureihe 447) - nur Heckantrieb - incl. Marco Polo, Mixto,..	100-176	235/45R19	G90 G94 K1c K2b K5d K5i K5l T99 170	A01 A12 A14 A18 A58 AHa NoE S06
	100-176	245/40R19	K1c K2b K5d K5i K5l T98 170	
	100-176	245/45R19	G90 K1c K2b K5d K5i K5l T02 T98 170	

Anlage 3 zum Prüfbericht Nr.55802121 (2. Ausfertigung)
 Prüfgegenstand
Hersteller

 PKW-Sonderrad 8JX19EH2+ Typ BERGHEM 198
G.M.P. GROUP SRL

Seite 17 von 28

Handelsbezeichnung Fahrzeug-Typ ABE/EWG-Nr.	kW-Bereich	Reifen	Reifenbezogene Auflagen und Hinweise	Auflagen und Hinweise
V-Klasse/Vito (III) 639/2, 639/4 e1*2007/46*0457*09-.. e1*2007/46*0458*08-.. (Baureihe 447) - nur Frontantrieb	65-100 65-100 65-100	235/45R19 245/40R19 245/45R19	G90 K1c K2b K5d K5i K5l T99 K1c K2b K5d K5i K5l T98 G90 K1c K2b K5d K5i K5l T02 T98	A01 A12 A14 A18 A58 AFa NoE S06
V-Klasse/Vito 4matic (III) 639/2, 639/5 e1*2007/46*0457*09-.. e1*2007/46*0459*06-.. (Baureihe 447) - nur Allradantrieb - incl. Marco Polo, Mixto,..	100-176 100-176 100-176	235/45R19 245/40R19 245/45R19	G90 G94 K1c K2b K5d K5i K5l T99 170 K1c K2b K5d K5i K5l T98 170 G90 K1c K2b K5d K5i K5l T02 T98 170	A01 A12 A14 A18 A56 NoE S06

Allgemeine Hinweise

Im Fahrzeug vorgeschriebene Fahrzeugsysteme, z. B. Reifendruckkontrollsysteme, müssen nach Anbau der Räder funktionsfähig bleiben.

Wird eine in diesem Gutachten aufgeführte Reifengröße verwendet, die nicht bereits in den Fahrzeugpapieren (u. a. Fahrzeugschein, Zulassungsbescheinigung I oder COC-Papier) genannt ist, so sind die Angaben über die Reifengröße in den Fahrzeugpapieren (Fahrzeugschein bzw. -brief, Zulassungsbescheinigung I) durch die Zulassungsstelle berichtigen zu lassen. Diese Berichtigung ist dann nicht erforderlich, wenn die ABE des Sonderrades eine Freistellung von der Pflicht zur Berichtigung der Fahrzeugpapiere enthält.

Die mindestens erforderlichen Geschwindigkeitsbereiche (mit Ausnahme von M+S Reifen, Kennzeichnung mit Piktogramm eines dreigipfligen Berges mit Schneeflocke, Alpine-Symbol) und Tragfähigkeiten der zu verwendenden Reifen sind den Fahrzeugpapieren (Fahrzeugbrief und -schein, Zulassungsbescheinigung I) zu entnehmen. Abschläge der Tragfähigkeit aufgrund der Fahrzeughöchstgeschwindigkeit sind zu berücksichtigen.

Fahrzeughöchst- geschwindigkeit	Tragfähigkeit (%)		
	Geschwindigkeitssymbol (GSY)		
	V	W	Y
210 km/h	100%	100%	100%
220 km/h	97%	100%	100%
230 km/h	94%	100%	100%
240 km/h	91%	100%	100%
250 km/h	-	95%	100%
260 km/h	-	90%	100%
270 km/h	-	85%	100%
280 km/h	-	-	95%
290 km/h	-	-	90%
300 km/h	-	-	85%

Ferner sind nur Reifen einer Bauart und achsweise eines Reifentyps zulässig. Bei Verwendung unterschiedlicher Reifentypen auf Vorder- und Hinterachse sind die Hinweise des Fahrzeug- und / oder Reifenherstellers zu beachten.

Anlage 3 zum Prüfbericht Nr. **55802121** (2. Ausfertigung)Prüfgegenstand
HerstellerPKW-Sonderrad 8JX19EH2+ Typ BERGHEM 198
G.M.P. GROUP SRL

Seite 18 von 28

Das Fahrwerk und die Bremsaggregate müssen, mit Ausnahme der in der entsprechenden Auflage aufgeführten Umrüstmaßnahmen, dem Serienstand entsprechen. Die Zulässigkeit weiterer Veränderungen ist gesondert zu beurteilen.

Wird das serienmäßige Ersatzrad verwendet, soll mit mäßiger Geschwindigkeit und nicht länger als erforderlich gefahren werden. Es müssen die serienmäßigen Befestigungsteile verwendet werden. Bei Fahrzeugen mit Allradantrieb darf nur ein Ersatzrad mit gleicher Reifengröße bzw. gleichem Abrollumfang verwendet werden.

Die Bezieher der Räder sind darauf hinzuweisen, dass der vom Reifenhersteller vorgeschriebene Reifenfülldruck zu beachten ist.

Betrifft Räder ohne Zentrierring und Fahrzeugtypen, für die die Anforderungen der VO (EU) 2019/2144 gelten (Fahrzeuge der Klassen M, N und O im Sinne des Artikels 4 der Verordnung (EU) 2018/858):
Ohne Genehmigung nach UN-Regelung Nr. 124 ist die Verwendung dieser Rad-/Reifen-Kombination nur zulässig, wenn sie nicht serienmäßig vom Fahrzeughersteller freigegeben ist (z. B. EU-Übereinstimmungsbescheinigung (COC) oder Fahrzeugpapiere).

Spezielle Auflagen und Hinweise

170 Das Sonderrad (gepr. Radlast) ist in Verbindung mit dieser Reifengröße nur zulässig bis zu einer zul. Achslast von 1700 kg. Eine erhöhte zulässige Achslast bei Anhängerbetrieb (siehe Ziff. 33 zu Ziff. 16 h bzw. Feld 22 zu Feld 7.1-8.3 in den Fahrzeugpapieren) ist zu beachten.

A01 Nach Durchführung der Technischen Änderung ist das Fahrzeug unter Vorlage der vorliegenden ABE unverzüglich einem amtlich anerkannten Sachverständigen oder Prüfer für den Kraftfahrzeugverkehr oder einem Prüfsachverständigen einer Überwachungsorganisation nach Nummer 4 der Anlage VIIIb zur StVZO zur Durchführung und Bestätigung der in der ABE vorgeschriebenen Änderungsabnahme vorzuführen.

A10 Es dürfen nur feingliedrige bzw. die lt. Betriebsanleitung/Handbuch vorgeschriebenen Schneeketten an der Hinterachse verwendet werden.

A12 Die Verwendung von Schneeketten ist nicht zulässig.

A13 Es dürfen nur feingliedrige Schneeketten, die nicht mehr als 15 mm einschließlich Kettenschloss auftragen, an der Vorderachse verwendet werden.

A14 Zum Auswuchten der Räder dürfen an der Felgenaußenseite nur Klebegewichte unterhalb der Felgenschulter oder des Tiefbettes angebracht werden. Bei Anbringung der Klebegewichte im Felgenbett ist auf einen Mindestabstand von 2 mm zum Bremssattel zu achten.

A18 Es sind nur schlauchlose Reifen zulässig. Werden keine Ventile mit TPMS-Sensoren verwendet, sind ausschließlich Metallschraubventile mit Befestigung von außen, die den Normen DIN, E.T.R.T.O oder Tire and Rim entsprechen, zulässig. Werden Ventile mit TPMS-Sensoren verwendet, so sind die Hinweise und Vorgaben der Hersteller zu beachten. Die Ventile und Sensoren müssen für den vorgeschriebenen Luftdruck und die bauartbedingte Höchstgeschwindigkeit geeignet sein. Die Ventile dürfen nicht über den Felgenrand hinausragen.

A31 Es dürfen nur feingliedrige Schneeketten, die nicht mehr als 12 mm einschließlich Kettenschloss auftragen, an den laut Betriebsanleitung dafür vorgesehenen Achsen verwendet werden.

A32 Es dürfen nur feingliedrige Schneeketten, die nicht mehr als 12 mm einschließlich Kettenschloss auftragen, an der Hinterachse verwendet werden.

Anlage 3 zum Prüfbericht Nr. **55802121** (2. Ausfertigung)Prüfgegenstand
HerstellerPKW-Sonderrad 8JX19EH2+ Typ BERGHEM 198
G.M.P. GROUP SRL

Seite 19 von 28

- A33** Es dürfen nur feingliedrige Schneeketten, die nicht mehr als 12 mm einschließlich Kettenschloss auftragen, an der Vorderachse verwendet werden.
- A39** Es dürfen nur feingliedrige Schneeketten, die nicht mehr als 11 mm einschließlich Kettenschloss auftragen, an der Vorderachse verwendet werden.
- A56** Die Rad-/Reifen-Kombination ist nur zulässig an Fahrzeugausführungen mit Allradantrieb (z.B. 4WD, Quattro, Syncro, 4-Matic, 4x4, o.ä.)
- A57** Diese Rad-/Reifen-Kombination(en) ist (sind) zulässig an Fahrzeugausführungen mit Front bzw. Heck-Antrieb und Allradantrieb (z.B. 2WD, 4WD, Quattro, Syncro, 4-Matic, 4x4, o.ä.)
- A58** Rad-Reifen-Kombination(en) nicht zulässig an Fahrzeugen mit Allradantrieb.
- A60** Auch zulässig für Fahrzeugausführungen mit verlängerter Karosserie.
- A61** Nicht zulässig für Fahrzeugausführungen mit extra verlängerter Karosserie (Fahrzeuglänge über 5200 mm).
- A84** Die Vorgaben und Hinweise des Fahrzeugherstellers bezüglich der Verwendung von Winterreifen (M+S-Profil, Kennzeichnung mit Piktogramm eines dreigipfligen Berges mit Schneeflocke, Alpine-Symbol) und Schneeketten sind zu beachten (s. Betriebsanleitung).
- A90** Es dürfen nur feingliedrige Schneeketten, die nicht mehr als 9 mm einschließlich Kettenschloss auftragen, an den laut Betriebsanleitung dafür vorgesehenen Achsen verwendet werden.
- A91** Es dürfen nur feingliedrige Schneeketten, die nicht mehr als 10 mm einschließlich Kettenschloss auftragen, an den laut Betriebsanleitung dafür vorgesehenen Achsen verwendet werden.
- A94** Es dürfen nur feingliedrige Schneeketten, die nicht mehr als 7 mm einschließlich Kettenschloss auftragen, an den laut Betriebsanleitung dafür vorgesehenen Achsen verwendet werden.
- AFa** Die Rad/Reifen-Kombination ist zulässig für Fahrzeugausführungen mit Frontantrieb.
- AHa** Die Rad/Reifen-Kombination ist zulässig für Fahrzeugausführungen mit Heckantrieb.
- B03** Die Zulässigkeit der Sonderräder ist nicht geprüft für Fahrzeuge, die serienmäßig ausschließlich mit größeren und/oder breiteren Serienrädern bzw. Serienreifen ausgerüstet sind (u. a. Fahrzeugschein, Zulassungsbescheinigung I, COC-Papier oder Bedienungsanleitung).
- B10** Räder nicht zulässig an Fahrzeugausführungen mit Bremsscheibendurchmesser 360mm an Achse 1.
- B77** Rad nur zulässig für Fahrzeugausführungen mit Bremsscheibendurchmesser 370 mm an Achse 1.
- B92** Aufgrund fehlender Freigängigkeit zur Bremsanlage sind die Räder nicht zulässig für Fahrzeugausführungen mit Brembo-Bremssattel an Achse 1.
- BnK** Die Räder sind nicht an Fahrzeugausführungen mit Keramik-Bremsen zulässig.
- Car** Die Rad-/Reifen-Kombination ist zulässig für Fahrzeugausführungen der Karosserieform Kombilimousine (Avant, Break, Caravan, Grandtour, Kombi, Sportswagon, T-Modell, Touring, Tourer, Turnier, Variant, ...).

Anlage 3 zum Prüfbericht Nr. **55802121** (2. Ausfertigung)Prüfgegenstand
HerstellerPKW-Sonderrad 8JX19EH2+ Typ BERGHEM 198
G.M.P. GROUP SRL

Seite 20 von 28

Cb1 Diese Rad-Reifen-Kombinationen sind zulässig bei Fahrzeugen mit Radhausverbreiterungen (Kotflügelverbreiterungen, Radlaufleisten) in Verbindung mit wahlweisen Serien-Rädern: VA: 8,0x19, ET38 mit 235/55R19 und HA: 9,0x19, ET20 mit 255/50R19 ww. VA: 8,5x20, ET40 mit 255/45R20 und HA: 9,5x20, ET22 mit 285/40R20 (u.a. Fahrzeugschein, Zulassungsbescheinigung I, COC-Papier oder Bedienungsanleitung).

Cb2 Diese Rad-Reifen-Kombinationen sind zulässig bei Fahrzeugen mit Radhausverbreiterungen (Kotflügelverbreiterungen, Radlaufleisten) in Verbindung mit wahlweisen Serien-Rädern:
VA: 8,0x18, ET32,5 mit 235/60R18 und HA: 9,0x18, ET30 mit 255/55R18 ww.
VA: 8,0x19, ET32,5 mit 235/55R19 und HA: 9,0x19, ET30 mit 255/50R19 ww.
VA: 8,5x20, ET34,5 mit 255/45R20 und HA: 9,5x20, ET35,5 mit 285/40R20
(u.a. Fahrzeugschein, Zulassungsbescheinigung I, COC-Papier oder Bedienungsanleitung).

Cbo Die Rad-/Reifen-Kombination ist zulässig für Fahrzeugausführungen der Karosserieform Cabrio-Limousine, Roadster.

Cpe Die Rad-/Reifen-Kombination ist zulässig für Fahrzeugausführungen der Karosserieform Coupé.

F23 Rad/Reifen-Kombination nur für Fahrzeugausführungen mit Verbundlenkerhinterachse.

F24 Rad/Reifen-Kombination nur für Fahrzeugausführungen mit Viel- bzw. Mehrlenkerhinterachse (Einzelradaufhängung).

F38 Rad/Reifenkombination nur zulässig an Fahrzeugausführungen mit Luftfederung.

F39 Rad/Reifenkombination nicht zulässig an Fahrzeugausführungen mit Luftfederung.

F1h Die Rad-/Reifen-Kombination ist zulässig für Fahrzeugausführungen der Karosserieform Schräghecklimousine (Fließheck, 3-türig und 5-türig).

G01 Es ist der Nachweis zu erbringen, dass die Anzeige des Geschwindigkeitsmessers und Wegstreckenzählers innerhalb der Toleranzen (75/443/EWG, ECE-R39, § 57 StVZO) liegt. Wird die Anzeige angeglichen, sind die in den Fahrzeugpapieren (u. a. Fahrzeugschein, Zulassungsbescheinigung I oder COC-Papier) eingetragenen Reifengrößen zu überprüfen.

G86 Ist die Reifengröße 235/40R18 oder 235/35R19 keine der serienmäßigen Reifengrößen (u. a. Fahrzeugschein, Zulassungsbescheinigung I, COC-Papier oder Bedienungsanleitung), so ist der Nachweis zu erbringen, dass die Anzeige des Geschwindigkeitsmessers und Wegstreckenzählers innerhalb der Toleranzen (75/443/EWG, ECE-R39, § 57 StVZO) liegt. Wird die Anzeige angeglichen, sind die in den Fahrzeugpapieren (u. a. Fahrzeugschein, Zulassungsbescheinigung I oder COC-Papier) eingetragenen Reifengrößen zu überprüfen.

G90 Ist 19 Zoll keine Serien-Bereifung (u. a. Fahrzeugschein, Zulassungsbescheinigung I, COC-Papier oder Bedienungsanleitung), so ist der Nachweis zu erbringen, dass die Anzeige des Geschwindigkeitsmessers und Wegstreckenzählers innerhalb der Toleranzen (75/443/EWG, ECE-R39, § 57 StVZO) liegt. Wird die Anzeige angeglichen, sind die in den Fahrzeugpapieren (u. a. Fahrzeugschein, Zulassungsbescheinigung I oder COC-Papier) eingetragenen Reifengrößen zu überprüfen.

G94 Ist die Reifengröße 235/55R17 keine der serienmäßigen Reifengrößen (u. a. Fahrzeugschein, Zulassungsbescheinigung I, COC-Papier oder Bedienungsanleitung), so ist der Nachweis zu erbringen, dass die Anzeige des Geschwindigkeitsmessers und Wegstreckenzählers innerhalb der Toleranzen (75/443/EWG, ECE-R39, § 57 StVZO) liegt. Wird die Anzeige angeglichen, sind die in den Fahrzeugpapieren (u. a. Fahrzeugschein, Zulassungsbescheinigung I oder COC-Papier) eingetragenen Reifengrößen zu überprüfen.

Anlage 3 zum Prüfbericht Nr. **55802121** (2. Ausfertigung)Prüfgegenstand
HerstellerPKW-Sonderrad 8JX19EH2+ Typ BERGHEM 198
G.M.P. GROUP SRL

Seite 21 von 28

K1a Die Radabdeckung an Achse 1 ist durch Ausstellen der Frontschürze und des Kotflügels oder durch Anbau von dauerhaft befestigten Karosserieteilen im Bereich 0° bis 30° vor Radmitte herzustellen. Die gesamte Breite der Rad-/Reifenkombination muss, unter Beachtung des maximal möglichen Betriebsmaßes des Reifens (1,04-fache der Nennbreite des Reifens), in dem oben genannten Bereich abgedeckt sein.

K1b Die Radabdeckung an Achse 1 ist durch Ausstellen des Kotflügels oder durch Anbau von dauerhaft befestigten Karosserieteilen im Bereich 0° bis 50° hinter Radmitte herzustellen. Die gesamte Breite der Rad-/Reifenkombination muss, unter Beachtung des maximal möglichen Betriebsmaßes des Reifens (1,04-fache der Nennbreite des Reifens), in dem oben genannten Bereich abgedeckt sein.

K1c Die Radabdeckung an Achse 1 ist durch Ausstellen der Frontschürze und des Kotflügels oder durch Anbau von dauerhaft befestigten Karosserieteilen im Bereich 30° vor bis 50° hinter Radmitte herzustellen. Die gesamte Breite der Rad-/Reifenkombination muss, unter Beachtung des maximal möglichen Betriebsmaßes des Reifens (1,04-fache der Nennbreite des Reifens), in dem oben genannten Bereich abgedeckt sein.

K1v Die Rad-/Reifenkombination ist zulässig für Fahrzeugausführungen mit serienmäßigen Zusatzradabdeckungen an Achse 1 im Bereich 30° vor Radmitte (wheel cover, flaps, ...).

K2a Die Radabdeckung an Achse 2 ist durch Ausstellen des Kotflügels oder durch Anbau von dauerhaft befestigten Karosserieteilen im Bereich 0° bis 30° vor Radmitte herzustellen. Die gesamte Breite der Rad-/Reifenkombination muss, unter Beachtung des maximal möglichen Betriebsmaßes des Reifens (1,04-fache der Nennbreite des Reifens), in dem oben genannten Bereich abgedeckt sein.

K2b Die Radabdeckung an Achse 2 ist durch Ausstellen der Heckschürze und des Kotflügels oder durch Anbau von dauerhaft befestigten Karosserieteilen im Bereich 0° bis 50° hinter Radmitte herzustellen. Die gesamte Breite der Rad-/Reifenkombination muss, unter Beachtung des maximal möglichen Betriebsmaßes des Reifens (1,04-fache der Nennbreite des Reifens), in dem oben genannten Bereich abgedeckt sein.

K2c Die Radabdeckung an Achse 2 ist durch Ausstellen der Heckschürze und des Kotflügels oder durch Anbau von dauerhaft befestigten Karosserieteilen im Bereich 30° vor bis 50° hinter Radmitte herzustellen. Die gesamte Breite der Rad-/Reifenkombination muss, unter Beachtung des maximal möglichen Betriebsmaßes des Reifens (1,04-fache der Nennbreite des Reifens), in dem oben genannten Bereich abgedeckt sein.

K2h Die Rad-/Reifenkombination ist zulässig für Fahrzeugausführungen mit serienmäßigen Zusatzradabdeckungen an Achse 2 im Bereich 50° hinter Radmitte (wheel cover, flaps, ...).

K3i An Achse 1 ist die Radhausinnenverkleidung an der Radhausausschnittkante auszuschneiden bzw. um 5 mm zu kürzen und anschließend dauerhaft neu zu befestigen.

K41 An Achse 1 ist durch Nacharbeiten der Radhausausschnittkanten eine ausreichende Freigängigkeit der Rad-Reifenkombination herzustellen.

K42 An Achse 2 ist durch Nacharbeiten der Radhausausschnittkanten eine ausreichende Freigängigkeit der Rad-Reifenkombination herzustellen.

K43 An Achse 1 ist durch Aufweiten der Kotflügel bzw. inneren Seitenteile eine ausreichende Freigängigkeit der Rad-Reifen-Kombination herzustellen.

K44 An Achse 2 ist durch Aufweiten der Kotflügel bzw. inneren Seitenteile eine ausreichende Freigängigkeit der Rad-Reifenkombination herzustellen.

K45 An Achse 1 ist durch Nacharbeiten der Radhausinnenkotflügel, Kunststoffeinsätze bzw. deren Befestigungsteile eine ausreichende Freigängigkeit der Rad-Reifenkombination herzustellen. Ein evtl. vorhandener Spritzschutz für den Ansaugweg des Luftfilters muss erhalten bleiben.

Anlage 3 zum Prüfbericht Nr. **55802121** (2. Ausfertigung)Prüfgegenstand
HerstellerPKW-Sonderrad 8JX19EH2+ Typ BERGHEM 198
G.M.P. GROUP SRL

Seite 22 von 28

K4i An Achse 2 ist die Radhausinnenverkleidung an der Radhausausschnittkante auszuschneiden bzw. um 5 mm zu kürzen und anschließend dauerhaft neu zu befestigen.

K4k An Achse 2 ist das Halteblech der Radhausinnenverkleidung oberhalb der Radhausausschnittkante vollständig anzulegen.

K56 Durch Nacharbeit der Heckschürze am Übergang zum Radhausausschnitt ist eine ausreichende Freigängigkeit der Rad-Reifenkombination herzustellen.

K5a An Achse 1 sind die Radhausausschnittkanten im Bereich 100 mm vor bis 100 mm hinter Radmitte vollständig umzulegen.

K5b An Achse 1 sind die Radhausausschnittkanten im Bereich 150 mm vor bis 150 mm hinter Radmitte vollständig umzulegen.

K5c An Achse 1 sind die Radhausausschnittkanten im Bereich 100 mm vor bis 200 mm hinter Radmitte vollständig umzulegen.

K5d An Achse 1 sind die Radhausausschnittkanten im Bereich 200 mm vor bis 200 mm hinter Radmitte vollständig umzulegen.

K5i An Achse 1 sind die in das Radhaus ragenden Kanten der Frontschürze auf einer Länge von 100 mm bis auf die Innenkontur des umgelegten Radlaufes folgend zu kürzen.

K5k An Achse 1 ist die Befestigungslasche der Frontschürze am Übergang zur Radhausausschnittkante um 5 mm zu kürzen oder um das gleiche Maß nach vorne/oben zu biegen.

K5l An Achse 1 ist die Befestigungslasche der Frontschürze am Übergang zur Radhausausschnittkante um 10 mm zu kürzen oder um das gleiche Maß nach vorne/oben zu biegen.

K5v An Achse 1 sind die Kunststoff-Radhausausschnittkanten im Bereich 100 mm vor bis 100 mm hinter Radmitte um 5 mm auszuschneiden bzw. zu kürzen.

K5w An Achse 1 sind die Kunststoff-Radhausausschnittkanten im Bereich 200 mm vor bis 200 mm hinter Radmitte um 5 mm auszuschneiden bzw. zu kürzen.

K5x An Achse 1 sind die Kunststoff-Radhausausschnittkanten im Bereich 200 mm vor bis 200 mm hinter Radmitte vollständig auszuschneiden bzw. vollständig zu kürzen.

K6d An Achse 2 sind die Radhausausschnittkanten im Bereich 200 mm vor bis 200 mm hinter Radmitte vollständig umzulegen.

K6f An Achse 2 sind die Radhausausschnittkanten im Bereich 300 mm vor bis 150 mm nach Radmitte vollständig umzulegen.

K6g An Achse 2 ist die Befestigungslasche der Heckschürze am Übergang zur Radhausausschnittkante um 5 mm zu kürzen oder um das gleiche Maß nach hinten/oben zu biegen.

K6h An Achse 2 ist die Befestigungslasche der Heckschürze am Übergang zur Radhausausschnittkante um 10 mm zu kürzen oder um das gleiche Maß nach hinten/oben zu biegen. Die Befestigungsschraube ist soweit wie möglich nach hinten zu versetzen.

K6i An Achse 2 sind die in das Radhaus ragenden Kanten der Heckschürze auf einer Länge von 100 mm bis auf die Innenkontur des umgelegten Radlaufes folgend zu kürzen.

Anlage 3 zum Prüfbericht Nr. **55802121** (2. Ausfertigung)Prüfgegenstand
HerstellerPKW-Sonderrad 8JX19EH2+ Typ BERGHEM 198
G.M.P. GROUP SRL

Seite 23 von 28

- K6k** An Achse 2 ist die Heckschürze einschließlich Innenverkleidung am Übergang zur Radhausausschnittkante um 5 mm auszustellen.
- K6v** An Achse 2 sind die Kunststoff-Radhausausschnittkanten im Bereich 100 mm vor bis 100 mm hinter Radmitte um 5 mm auszuschneiden bzw. zu kürzen.
- K6w** An Achse 2 sind die Kunststoff-Radhausausschnittkanten im Bereich 200 mm vor bis 200 mm hinter Radmitte um 5 mm auszuschneiden bzw. zu kürzen.
- K6x** An Achse 2 sind die Kunststoff-Radhausausschnittkanten im Bereich 200 mm vor bis 200 mm hinter Radmitte um 10 mm auszuschneiden bzw. zu kürzen.
- K7a** An Achse 1 sind die Radhausausschnittkanten im Bereich 100 mm vor bis 100 mm hinter Radmitte um 5 mm aufzuweiten.
- K7d** An Achse 1 sind die Radhausausschnittkanten im Bereich 200 mm vor bis 200 mm hinter Radmitte um 5 mm aufzuweiten.
- K7i** An Achse 1 sind die Radhausausschnittkanten im Bereich 200 mm vor bis 200 mm hinter Radmitte um 10 mm aufzuweiten.
- K8h** An Achse 2 sind die Radhausausschnittkanten im Bereich 300 mm vor bis 200 mm hinter Radmitte um 5 mm aufzuweiten.
- K8m** An Achse 2 sind die Radhausausschnittkanten im Bereich 300 mm vor bis 200 mm hinter Radmitte um 10 mm aufzuweiten.
- K8s** An Achse 2 sind die Radhausausschnittkanten im Bereich 300 mm vor bis 200 mm hinter Radmitte um 15 mm aufzuweiten.
- K9v** An Achse 2 sind die in das Radhaus ragenden Kanten der Zusatzradabdeckungen auf einer Länge von 100 mm bis auf die Innenkontur des Radlaufes folgend zu kürzen.
- KMV** Betrifft nur Fahrzeugvarianten mit serienmäßigen Kunststoffverbreiterungen bzw. mit zusätzlichen Kotflügelverbreiterungen (Radlaufleisten).
- KOV** Betrifft nur Fahrzeugvarianten ohne serienmäßige Kunststoffverbreiterungen bzw. ohne zusätzliche Kotflügelverbreiterungen (Radlaufleisten).
- L05** Die Verwendung dieser Rad-/Reifen-Kombination(en) ist(sind) nicht zulässig an Fahrzeugen mit Allradlenkung (4WS).
- L06** Diese Rad-/Reifen-Kombination(en) ist (sind) zulässig an Fahrzeugausführungen mit und ohne Allradlenkung (4WS).
- LM4** Die Verwendung dieser Rad-/Reifen-Kombination(en) ist(sind) zulässig an Fahrzeugen mit serienmäßiger Hinterachslenkung (4WS) mit einem Lenkwinkel von bis zu 4,5°.
- LM5** Die Verwendung dieser Rad-/Reifen-Kombination(en) ist(sind) zulässig an Fahrzeugen mit optionaler Hinterachslenkung (4WS) mit einem Lenkwinkel von bis zu 10°. (Option/Code 216)
- Lim** Die Rad-/Reifen-Kombination ist zulässig für Fahrzeugausführungen der Karosserieform Limousine.
- M+S** Diese Reifengröße ist nur zulässig als M+S-Bereifung (Kennzeichnung mit Piktogramm eines dreigipfligen Berges mit Schneeflocke, Alpine-Symbol).

Anlage 3 zum Prüfbericht Nr. **55802121** (2. Ausfertigung)Prüfgegenstand
HerstellerPKW-Sonderrad 8JX19EH2+ Typ BERGHEM 198
G.M.P. GROUP SRL

Seite 24 von 28

- MHy** Auch zulässig für Fahrzeugausführungen mit Hybridantrieb (Hybridelektrofahrzeug).
- MpH** Auch zulässig für Fahrzeugausführungen mit Hybridantrieb (Hybridelektrofahrzeug; HEV), incl. Plug-in Hybrid Fahrzeuge bzw. extern aufladbare Hybrid-Elektro-Fahrzeuge (PHEV bzw. OVC-HEV).
- NA1** Nicht zulässig bei Fahrzeugen (Audi A6 allroad, Typ 4G) mit serienmäßigen Reifengrößen 235/55R18, 255/45R19 oder 255/40R20 (u. a. Fahrzeugschein, Zulassungsbescheinigung I, COC-Papier oder Bedienungsanleitung).
- NBF** Nicht für gepanzerte bzw. beschussgeschützte Fahrzeugausführungen.
- NoD** Nicht zulässig für Fahrzeugausführungen mit Dieselmotor.
- NoE** Nicht für "reines" Elektrofahrzeug (Battery Electric Vehicle "BEV").
- NoH** Nicht für Hybrid-Fahrzeuge bzw. Fahrzeugausführungen mit Hybridantrieb (Hybridelektrofahrzeug).
- NoP** Nicht für Plug-in Hybrid-Fahrzeuge bzw. extern aufladbare Hybrid-Elektro-Fahrzeuge (PHEV bzw. OVC-HEV).
- R02** Diese Reifengröße ist nur an Achse 1 zulässig.
- R03** Diese Reifengröße ist nur an Achse 2 zulässig.
- R37** Diese Reifengröße ist nicht geprüft für Fahrzeuge, die serienmäßig ausschließlich mit größeren und/oder breiteren Reifengrößen (u. a. Fahrzeugschein, Zulassungsbescheinigung I, COC-Papier oder Bedienungsanleitung) ausgerüstet sind.
- Rm1** Diese Rad-Reifen-Kombinationen sind zulässig bei Fahrzeugen mit Serienbereifung 225/55R17 (u.a. Zulassungsbescheinigung I, COC-Papier oder Bedienungsanleitung).
- S01** Zur Befestigung der Räder dürfen nur die serienmäßigen Befestigungsmittel Nr. S01 (siehe Seite 1) verwendet werden.
- S02** Zur Befestigung der Räder dürfen nur die mitgelieferten Befestigungsmittel Nr. S02 (siehe Seite 1) verwendet werden.
- S03** Zur Befestigung der Räder dürfen nur die mitgelieferten Befestigungsmittel Nr. S03 (siehe Seite 1) verwendet werden.
- S04** Zur Befestigung der Räder dürfen nur die mitgelieferten Befestigungsmittel Nr. S04 (siehe Seite 1) verwendet werden.
- S05** Zur Befestigung der Räder dürfen nur die mitgelieferten Befestigungsmittel Nr. S05 (siehe Seite 1) verwendet werden.
- S06** Zur Befestigung der Räder dürfen nur die mitgelieferten Befestigungsmittel Nr. S06 (siehe Seite 1) verwendet werden.
- S07** Zur Befestigung der Räder dürfen nur die mitgelieferten Befestigungsmittel Nr. S07 (siehe Seite 1) verwendet werden.
- SP2** Rad/Reifen-Kombination ist nur zulässig an Fahrzeugausführungen mit serienmäßiger Radabdeckung an der Heckschürze oder AMG Verbreiterungssatz.

Anlage 3 zum Prüfbericht Nr. **55802121** (2. Ausfertigung)Prüfgegenstand
HerstellerPKW-Sonderrad 8JX19EH2+ Typ BERGHEM 198
G.M.P. GROUP SRL

Seite 25 von 28

T00 Reifen (LI 100) nur zulässig für Fahrzeuge mit zul. Achslasten bis 1600 kg (Fzg.-Schein, Ziff. 16 bzw. Zulassungsbescheinigung Feld 8). Abschläge der Tragfähigkeit aufgrund der Bauartbedingten Höchstgeschwindigkeit (Fzg.-Schein, Ziff. 6 bzw. Zulassungsbescheinigung Feld T) sind zu berücksichtigen.

T01 Reifen (LI 101) nur zulässig für Fahrzeuge mit zul. Achslasten bis 1650 kg (Fzg.-Schein, Ziff. 16 bzw. Zulassungsbescheinigung Feld 8). Abschläge der Tragfähigkeit aufgrund der Bauartbedingten Höchstgeschwindigkeit (Fzg.-Schein, Ziff. 6 bzw. Zulassungsbescheinigung Feld T) sind zu berücksichtigen.

T02 Reifen (LI 102) nur zulässig für Fahrzeuge mit zul. Achslasten bis 1700 kg (Fzg.-Schein, Ziff. 16 bzw. Zulassungsbescheinigung Feld 8). Abschläge der Tragfähigkeit aufgrund der Bauartbedingten Höchstgeschwindigkeit (Fzg.-Schein, Ziff. 6 bzw. Zulassungsbescheinigung Feld T) sind zu berücksichtigen.

T03 Reifen (LI 103) nur zulässig für Fahrzeuge mit zul. Achslasten bis 1750 kg (Fzg.-Schein, Ziff. 16 bzw. Zulassungsbescheinigung Feld 8). Abschläge der Tragfähigkeit aufgrund der Bauartbedingten Höchstgeschwindigkeit (Fzg.-Schein, Ziff. 6 bzw. Zulassungsbescheinigung Feld T) sind zu berücksichtigen.

T04 Reifen (LI 104) nur zulässig für Fahrzeuge mit zul. Achslasten bis 1800 kg (Fzg.-Schein, Ziff. 16 bzw. Zulassungsbescheinigung Feld 8). Abschläge der Tragfähigkeit aufgrund der Bauartbedingten Höchstgeschwindigkeit (Fzg.-Schein, Ziff. 6 bzw. Zulassungsbescheinigung Feld T) sind zu berücksichtigen.

T05 Reifen (LI 105) nur zulässig für Fahrzeuge mit zul. Achslasten bis 1850 kg (Fzg.-Schein, Ziff. 16 bzw. Zulassungsbescheinigung Feld 8). Abschläge der Tragfähigkeit aufgrund der Bauartbedingten Höchstgeschwindigkeit (Fzg.-Schein, Ziff. 6 bzw. Zulassungsbescheinigung Feld T) sind zu berücksichtigen.

T84 Reifen (LI 84) nur zulässig für Fahrzeuge mit zul. Achslasten bis 1000 kg (Fzg.-Schein, Ziff. 16 bzw. Zulassungsbescheinigung Feld 8). Abschläge der Tragfähigkeit aufgrund der Bauartbedingten Höchstgeschwindigkeit (Fzg.-Schein, Ziff. 6 bzw. Zulassungsbescheinigung Feld T) sind zu berücksichtigen.

T85 Reifen (LI 85) nur zulässig für Fahrzeuge mit zul. Achslasten bis 1030 kg (Fzg.-Schein, Ziff. 16 bzw. Zulassungsbescheinigung Feld 8). Abschläge der Tragfähigkeit aufgrund der Bauartbedingten Höchstgeschwindigkeit (Fzg.-Schein, Ziff. 6 bzw. Zulassungsbescheinigung Feld T) sind zu berücksichtigen.

T87 Reifen (LI 87) nur zulässig für Fahrzeuge mit zul. Achslasten bis 1090 kg (Fzg.-Schein, Ziff. 16 bzw. Zulassungsbescheinigung Feld 8). Abschläge der Tragfähigkeit aufgrund der Bauartbedingten Höchstgeschwindigkeit (Fzg.-Schein, Ziff. 6 bzw. Zulassungsbescheinigung Feld T) sind zu berücksichtigen.

T88 Reifen (LI 88) nur zulässig für Fahrzeuge mit zul. Achslasten bis 1120 kg (Fzg.-Schein, Ziff. 16 bzw. Zulassungsbescheinigung Feld 8). Abschläge der Tragfähigkeit aufgrund der Bauartbedingten Höchstgeschwindigkeit (Fzg.-Schein, Ziff. 6 bzw. Zulassungsbescheinigung Feld T) sind zu berücksichtigen.

Anlage 3 zum Prüfbericht Nr. **55802121** (2. Ausfertigung)Prüfgegenstand
HerstellerPKW-Sonderrad 8JX19EH2+ Typ BERGHEM 198
G.M.P. GROUP SRL

Seite 26 von 28

T89 Reifen (LI 89) nur zulässig für Fahrzeuge mit zul. Achslasten bis 1160 kg (Fzg.-Schein, Ziff. 16 bzw. Zulassungsbescheinigung Feld 8). Abschläge der Tragfähigkeit aufgrund der Bauartbedingten Höchstgeschwindigkeit (Fzg.-Schein, Ziff. 6 bzw. Zulassungsbescheinigung Feld T) sind zu berücksichtigen.

T91 Reifen (LI 91) nur zulässig für Fahrzeuge mit zul. Achslasten bis 1230 kg (Fzg.-Schein, Ziff. 16 bzw. Zulassungsbescheinigung Feld 8). Abschläge der Tragfähigkeit aufgrund der Bauartbedingten Höchstgeschwindigkeit (Fzg.-Schein, Ziff. 6 bzw. Zulassungsbescheinigung Feld T) sind zu berücksichtigen.

T92 Reifen (LI 92) nur zulässig für Fahrzeuge mit zul. Achslasten bis 1260 kg (Fzg.-Schein, Ziff. 16 bzw. Zulassungsbescheinigung Feld 8). Abschläge der Tragfähigkeit aufgrund der Bauartbedingten Höchstgeschwindigkeit (Fzg.-Schein, Ziff. 6 bzw. Zulassungsbescheinigung Feld T) sind zu berücksichtigen.

T93 Reifen (LI 93) nur zulässig für Fahrzeuge mit zul. Achslasten bis 1300 kg (Fzg.-Schein, Ziff. 16 bzw. Zulassungsbescheinigung Feld 8). Abschläge der Tragfähigkeit aufgrund der Bauartbedingten Höchstgeschwindigkeit (Fzg.-Schein, Ziff. 6 bzw. Zulassungsbescheinigung Feld T) sind zu berücksichtigen.

T94 Reifen (LI 94) nur zulässig für Fahrzeuge mit zul. Achslasten bis 1340 kg (Fzg.-Schein, Ziff. 16 bzw. Zulassungsbescheinigung Feld 8). Abschläge der Tragfähigkeit aufgrund der Bauartbedingten Höchstgeschwindigkeit (Fzg.-Schein, Ziff. 6 bzw. Zulassungsbescheinigung Feld T) sind zu berücksichtigen.

T95 Reifen (LI 95) nur zulässig für Fahrzeuge mit zul. Achslasten bis 1380 kg (Fzg.-Schein, Ziff. 16 bzw. Zulassungsbescheinigung Feld 8). Abschläge der Tragfähigkeit aufgrund der Bauartbedingten Höchstgeschwindigkeit (Fzg.-Schein, Ziff. 6 bzw. Zulassungsbescheinigung Feld T) sind zu berücksichtigen.

T96 Reifen (LI 96) nur zulässig für Fahrzeuge mit zul. Achslasten bis 1420 kg (Fzg.-Schein, Ziff. 16 bzw. Zulassungsbescheinigung Feld 8). Abschläge der Tragfähigkeit aufgrund der Bauartbedingten Höchstgeschwindigkeit (Fzg.-Schein, Ziff. 6 bzw. Zulassungsbescheinigung Feld T) sind zu berücksichtigen.

T98 Reifen (LI 98) nur zulässig für Fahrzeuge mit zul. Achslasten bis 1500 kg (Fzg.-Schein, Ziff. 16 bzw. Zulassungsbescheinigung Feld 8). Abschläge der Tragfähigkeit aufgrund der Bauartbedingten Höchstgeschwindigkeit (Fzg.-Schein, Ziff. 6 bzw. Zulassungsbescheinigung Feld T) sind zu berücksichtigen.

T99 Reifen (LI 99) nur zulässig für Fahrzeuge mit zul. Achslasten bis 1550 kg (Fzg.-Schein, Ziff. 16 bzw. Zulassungsbescheinigung Feld 8). Abschläge der Tragfähigkeit aufgrund der Bauartbedingten Höchstgeschwindigkeit (Fzg.-Schein, Ziff. 6 bzw. Zulassungsbescheinigung Feld T) sind zu berücksichtigen.

V00 Unterschiedliche Reifengrößen auf Vorder- und Hinterachse sind nicht zulässig für Fahrzeugausführungen mit Allradantrieb (z.B. AWD, 4-Matic, Syncro, 4x4, ...).

Anlage 3 zum Prüfbericht Nr. **55802121** (2. Ausfertigung)
 Prüfgegenstand
Hersteller

 PKW-Sonderrad 8JX19EH2+ Typ BERGHEM 198
G.M.P. GROUP SRL

Seite 27 von 28

V19 Bei Verwendung verschiedener Reifengrößen an Vorder- und Hinterachse sind folgende Reifenkombinationen, sofern die Reifengrößen in der Spalte "Reifen" aufgeführt sind, möglich:

	Vorderachse	Hinterachse
Nr. 1	215/35R19	245/30R19, 255/30R19
Nr. 2	225/35R19	245/30R19, 255/30R19, 265/30R19, 305/25R19
Nr. 3	225/40R19	245/35R19, 255/35R19
Nr. 4	225/45R19	245/40R19, 255/40R19
Nr. 5	225/55R19	245/50R19, 275/45R19
Nr. 6	235/35R19	255/30R19, 265/30R19, 275/30R19, 315/25R19
Nr. 7	235/40R19	265/35R19, 275/35R19
Nr. 8	235/45R19	255/40R19, 265/40R19
Nr. 9	235/50R19	255/45R19, 265/45R19
Nr. 10	235/55R19	255/50R19, 285/45R19, 295/45R19
Nr. 11	235/60R19	255/55R19
Nr. 12	245/30R19	305/25R19
Nr. 13	245/35R19	255/35R19, 275/30R19, 285/30R19
Nr. 14	245/40R19	275/35R19, 285/35R19
Nr. 15	245/45R19	265/40R19, 275/40R19
Nr. 16	245/50R19	275/45R19
Nr. 17	255/30R19	305/25R19, 315/25R19
Nr. 18	255/35R19	285/30R19, 295/30R19, 305/30R19
Nr. 19	255/40R19	285/35R19, 295/35R19
Nr. 20	255/45R19	285/40R19
Nr. 21	255/50R19	275/45R19, 285/45R19, 295/45R19
Nr. 22	255/55R19	275/50R19
Nr. 23	265/30R19	305/25R19, 315/25R19
Nr. 24	265/35R19	295/30R19, 305/30R19
Nr. 25	265/40R19	295/35R19
Nr. 26	265/45R19	295/40R19
Nr. 27	265/50R19	295/45R19
Nr. 28	275/30R19	315/25R19

Es sind nur Reifen eines Herstellers und achsweise eines Profiltyps zulässig, für die der Reifen- oder Fahrzeughersteller die Eignung für das jeweilige Fahrzeug bestätigt. Diese Bestätigung ist vom Führer des Fahrzeugs mitzuführen.

X36 Räder nur zulässig für Fahrzeugausführungen mit Bremsscheibendurchmesser 360 mm an Achse 1.

X77 Rad-/Reifenkombination nicht zulässig für Fahrzeugausführungen mit 3. Sitzreihe.

Y16 Diese Rad-/Reifenkombination ist nicht zulässig an Fahrzeugausführungen mit Automatikgetriebe oder elektrohydraulischem Direktschaltgetriebe.

Y18 Betrifft nur Fahrzeugvarianten mit manuellem Schaltgetriebe.

Y66 Aufgrund fehlender Freigängigkeit zur Bremsanlage sind die Sonderräder nicht zulässig an Fahrzeugausführungen mit Allradantrieb in Verbindung mit Bremsscheibendurchmesser 344 mm an Achse 1.

Y85 Die Rad-/Reifen-Kombination ist zulässig für 5-türige Fahrzeugausführungen der Karosserieform Schräghecklimousine (Fließheck).

Z18 Diese Rad-Reifen-Kombinationen sind zulässig bei Fahrzeugen mit 18-Zoll-Serien-Reifengrößen (u.a. Fahrzeugschein, Zulassungsbescheinigung I, COC-Papier oder Bedienungsanleitung).

Anlage 3 zum Prüfbericht Nr.55802121 (2. Ausfertigung)

Prüfgegenstand
Hersteller

PKW-Sonderrad 8JX19EH2+ Typ BERGHEM 198
G.M.P. GROUP SRL

Seite 28 von 28

Z21 Diese Rad-Reifen-Kombinationen sind zulässig bei Fahrzeugen mit 21-Zoll-Serien-Reifengrößen (u.a. Fahrzeugschein, Zulassungsbescheinigung I, COC-Papier oder Bedienungsanleitung).

Z22 Diese Rad-Reifen-Kombinationen sind zulässig bei Fahrzeugen mit 22-Zoll-Serien-Reifengrößen (u.a. Fahrzeugschein, Zulassungsbescheinigung I, COC-Papier oder Bedienungsanleitung).

Prüfort und Prüfdatum

Die Verwendungsprüfung fand am 9. Dezember 2025 in Lamsheim statt.

Prüfergebnis

Aufgrund der durchgeführten Prüfungen bestehen keine technischen Bedenken o.g. Sonderräder unter Beachtung der Auflagen und Hinweise zu verwenden.

Die in diesem Gutachten aufgeführten Fahrzeugtypen entsprechen auch nach der Umrüstung den heute gültigen Vorschriften der StVZO. Das Gutachten verliert seine Gültigkeit, wenn sich entsprechende Bauvorschriften der StVZO ändern oder an den Kraftfahrzeugen Änderungen eintreten, die die Begutachtungspunkte beeinflussen.

Das Gutachten umfasst Blatt 1 bis 28 und gilt für Sonderräder ab Herstellungsdatum Januar 2021.

Der Technische Dienst Typprüfstelle Fahrzeuge/Fahrzeugteile der TÜV Rheinland Kraftfahrt GmbH, Am Grauen Stein, 51105 Köln ist mit seinem Ingenieurzentrum Technologiezentrum Typprüfstelle, Lamsheim für die angewendeten Prüfverfahren vom Kraftfahrt-Bundesamt entsprechend EG-FGV für das Typpgenehmigungsverfahren des KBA unter der Nummer KBA-P 00010-96 benannt.

Lamsheim, 9. Dezember 2025



Schmidt

00460069.DOCX

Anlage 4 zum Prüfbericht Nr.55802121 (2. Ausfertigung)

Prüfgegenstand PKW-Sonderrad 8JX19EH2+ Typ BERGHEM 198
 Hersteller G.M.P. GROUP SRL

Seite 1 von 20

Auftraggeber G.M.P. GROUP SRL
 Via Luigi Galvani 8-12
 IT-24061 Albano Sant'Alessandro (BG)

Prüfgegenstand PKW-Sonderrad
 Modell BERGHEM
 Typ BERGHEM 198
 Radgröße 8JX19EH2+
 Zentrierart Mittenzentrierung

Ausführung	Kennzeichnung Rad/ Zentrierring	Lochzahl/ Lochkreis- (mm)/ Mittenloch-ø (mm)	Einpress- tiefe (mm)	Rad- last (kg)	Abrollumfang (mm)
BERG80194 5154	BERGHEM 198 5X112 ET45 / ohne Ring	5/112/66,6	45	850	2350

Kennzeichnungen

KBA-Nummer 53725
 Herstellerzeichen G.M.P. GROUP
 Radtyp und Ausführung BERGHEM 198... (s.o.)
 Radgröße 8JX19EH2+
 Einpresstiefe ET... (s.o.)
 Herkunftsmerkmal MADE IN ITALY
 Herstelldatum Monat und Jahr

Befestigungsmittel

Nr.	Art der Befestigungsmittel	Bund	Anzugsmoment (Nm)	Schaftlänge (mm)
S01	Serienschraube M14x1,5	Kugel D=28mm	130	27,5
S02	Schraube M14x1,5	Kugel D=28mm	150	27
S03	Schraube M14x1,5	Kugel D=28mm	120	27
S04	Schraube M14x1,5	Kugel D=28mm	150	28
S05	Schraube M14x1,5	Kugel D=28mm	140	28
S06	Schraube M14x1,5	Kugel D=28mm	180	28
S07	Schraube M14x1,5	Kugel D=28mm	160	28
S08	Schraube M14x1,5	Kugel D=28mm	140	27

Prüfungen

Entsprechend den Kriterien des VdTÜV Merkblattes 751 (in der jeweils gültigen Fassung) wurden an den im Verwendungsbereich aufgeführten Fahrzeugen Anbau-, Freigängigkeits- und Handlingsprüfungen durchgeführt.

Verwendungsbereich

Hersteller Audi
 Mercedes-Benz
 Spurverbreiterung innerhalb 2%

Anlage 4 zum Prüfbericht Nr.55802121 (2. Ausfertigung)
 Prüfgegenstand
Hersteller

 PKW-Sonderrad 8JX19EH2+ Typ BERGHEM 198
G.M.P. GROUP SRL

Seite 2 von 20

Handelsbezeichnung Fahrzeug-Typ ABE/EWG-Nr.	kW-Bereich	Reifen	Reifenbezogene Auflagen und Hinweise	Auflagen und Hinweise
Audi A4 B8, B81 e1*2001/116* 0430*00-41; e13*2007/46*1084*.. (FIN: WAUZZZ8K...)	88-195	225/40R19	R37 T89 T93	A12 A14 A18 A57 Car Lim S03
	88-195	235/35R19	R37 T87 T91	
	88-200	225/40R19	M+S T89 T93	
	88-200	235/35R19	M+S T87 T91	
	88-200	245/35R19	T89 T93	
Audi A5 / A5 Avant F2 e1*2007/46*1801*46-..	110, 150	225/40R19	A90 T93	A14 A18 A57 Car Lim NoE NoP V00 V19 S05
	110, 150	225/45R19	A12 T92 T96	
	110, 150	235/40R19	A90 T92 T96	
	110, 150	245/40R19	A12	
Audi A5 / A5 Avant TFSle F2 e1*2007/46*1801*52-.. - Plug-in Hybrid	185	235/40R19	A90 T96	A14 A18 A57 Car Lim S05
	185	245/40R19	A12 T94 T98	
Audi A6 / A6 Avant 4G, 4G1 e1*2007/46*0436*.. e13*2007/46*1147*.. - incl. Facelift 2014	100-245	235/45R19	T95 T99	A12 A14 A18 A57 B90 BnK Car Lim NA1 S03
	100-245	245/40R19	T94 T98	
Audi A6 / A6 Avant F2 e1*2007/46*1801*00-56 - nicht für Variante L3.../A3...	100-250	225/45R19	A91 T96	A14 A18 A57 Car KOV L06 Lim NoP P35 S03
	100-250	235/45R19	A12 T95 T99	
	100-250	235/50R19	A12	
	100-250	245/45R19	A12	
	100-250	255/45R19	A12	
Audi A6 / A6 Avant F2 e1*2007/46*1801*51-.. - nur Variante L3.../A3...	150, 270	225/50R19	A94 T00 T96	A14 A18 A57 Car KOV L05 Lim NoE NoP S08
	150, 270	235/45R19	A91 T95 T99	
	150, 270	245/45R19	A94	
	150, 270	255/45R19	A12	
Audi A6 / A6 Avant TFSle F2 e1*2007/46*1801*00-56 - Plug-in Hybrid - nicht für Variante L3.../A3...	185,195	235/45R19	T99	A12 A14 A18 A56 Car KOV L06 Lim S03
	185,195	235/50R19		
	185,195	245/45R19		
	185,195	255/45R19		
Audi A6 / A6 Avant TFSle F2 e1*2007/46*1801*54-.. - Plug-in Hybrid - nur Variante L3.../A3...	185	225/50R19	A94 T00 Z18	A14 A18 A56 Car KOV L05 Lim X36 S08
	185	245/45R19	A94 T02 Z18	
	185	245/45R19	A94 M+S T02	
	185	255/45R19	A12 Z18	
	185	255/45R19	A12 M+S	
Audi S4 B8, B81 e1*2001/116*0430*.. e13*2007/46*1084*.. (FIN: WAUZZZ8K...)	245	235/35R19	M+S T91	A12 A14 A18 Car Lim S03
	245	245/35R19	T93	
Audi S5 / S5 Avant F2 e1*2007/46*1801*47-..	270	235/40R19	A90 M+S T96	A14 A18 A56 Car Lim NoE NoP S05
	270	245/40R19	A12	

Anlage 4 zum Prüfbericht Nr.55802121 (2. Ausfertigung)
 Prüfgegenstand
Hersteller

 PKW-Sonderrad 8JX19EH2+ Typ BERGHEM 198
G.M.P. GROUP SRL

Seite 3 von 20

Handelsbezeichnung Fahrzeug-Typ ABE/EWG-Nr.	kW-Bereich	Reifen	Reifenbezogene Auflagen und Hinweise	Auflagen und Hinweise
A-Klasse 169 e1*2001/116*0288*..	60-142	215/35R19	K14 K1c K2b K41 K42 K56 T85	A01 A12 A14 A18 S01
A-Klasse 176, 245G e1*2007/46*0928*.. e1*2001/116* 0470*04-..	66, 80	215/35R19	T85 Y18	A12 A14 A18 A57 Flh V00 V19 S01
	66-160	225/35R19	A01 K2b T88	
	66-160	235/35R19	A01 G86 K1a K2b K5d T87 T91	
	66-160	245/30R19	A01 K1c K2b K5d T89	
	75,90,115	215/35R19	NoD T85	
A-Klasse F2A e1*2007/46*1829*..	70-140	225/35R19	K5d T84 T88	A01 A12 A14 A18 A58 F23 Lim NoP Y85 S01
	70-140	225/40R19	K5d K7a	
	70-140	235/35R19	K1a K5d K6f K7i T87 T91	
A-Klasse F2A e1*2007/46*1829*..	110-165	225/35R19	K5d T88	A01 A12 A14 A18 A57 F24 Lim NoP Y85 S01
	110-165	225/40R19	K5d K7a	
	110-165	235/35R19	K1a K5d K7i T91	
A-Klasse A 250e F2A e1*2007/46*1829*07-.. - Plug-in Hybrid	118, 120	225/40R19	K5d K7a	A01 A12 A14 A18 A58 F23 Lim Y85 S01
	118, 120	235/35R19	K1a K5d K6f K7i T91	
AMG A 45 4Matic 176, 245G, -/AMG e1*2007/46*0928*.. e1*2007/46*1163*.. e1*2007/46*1207*.. e1*2001/116* 0470*04-..	265, 280	235/35R19	T91	A12 A14 A18 A56 Flh S01
	265, 280	245/30R19	A01 K1a K1b T89	
AMG CLA 35 F2CLA e1*2007/46*1912*..	225	225/40R19	M+S	A12 A14 A18 A56 Lim S01
	225	235/35R19	A01 K5d T91	
	225	245/35R19	A01 K4i K5d K6f K7a K9v	
AMG CLA 35 Shooting Brake F2CLA e1*2007/46*1912*..	225	225/40R19	M+S	A12 A14 A18 A56 Car S01
	225	235/35R19	A01 K5d T91	
	225	245/35R19	A01 K4i K5d K6f K7a K9v	
AMG GLA 35 F2B e1*2007/46*1909*..	225	235/50R19		A12 A14 A18 A56 S01
	225	245/45R19		
	225	255/45R19		
AMG GLB 35 F2B e1*2007/46*1909*..	225	235/50R19		A12 A14 A18 A56 S01
	225	245/45R19		
	225	255/45R19		
B-Klasse 245 e1*2001/116*0314*..	70-142	215/35R19	T85	A12 A14 A18 S01
	70-142	225/35R19	A01 G46 K41 K42 T84 T88	

Anlage 4 zum Prüfbericht Nr.55802121 (2. Ausfertigung)
 Prüfgegenstand
Hersteller

 PKW-Sonderrad 8JX19EH2+ Typ BERGHEM 198
G.M.P. GROUP SRL

Seite 4 von 20

Handelsbezeichnung Fahrzeug-Typ ABE/EWG-Nr.	kW-Bereich	Reifen	Reifenbezogene Auflagen und Hinweise	Auflagen und Hinweise
B-Klasse 246, 245G e1*2007/46*0751*.. e1*2001/116* 0470*04-.. - incl. Facelift 2014	66, 80	215/35R19	A58 K2b T85	A01 A12 A14 A18 NoE S01
	66-155	225/35R19	A57 K2b T88	
	66-155	235/35R19	A57 G01 K1a K1b K2b T87 T91	
	75,90,115	215/35R19	A58 K2b NoD T85	
B-Klasse F2B e1*2007/46*1909*..	70-165	225/35R19	T88	A12 A14 A18 A57 F24 NoP S01
	70-165	225/40R19	A01 K5b K7a	
	70-165	235/35R19	A01 K1a K2b K5d K6f K7i T87 T91	
B-Klasse F2B e1*2007/46*1909*..	70-140	225/35R19	K4i K6f T88	A01 A12 A14 A18 A58 F23 NoP S01
	70-140	225/40R19	K4i K5b K6f K7a	
	70-140	235/35R19	K1a K2b K4i K5d K6f K7i K8h T87 T91	
B-Klasse B 250e F2B e1*2007/46*1909*05-.. - Plug-in Hybrid	118, 120	225/40R19	K4i K5b K6f K7a	A01 A12 A14 A18 A58 F23 S01
	118, 120	235/35R19	K1a K2b K4i K5d K6f K7i K8h T91	
B-Klasse electric drive 245G e1*2001/116*0470*.. (28kWh-Batterie)	65 (132)	225/40R19		A12 A14 A18 A58 Flh KMV S01
	65 (132)	235/35R19	T91	
C 63 AMG 204, 204K, -/AMG e1*2001/116* 0431*00-32, 0457*00-25, 0463*00-12, 0464*00-13, - Limousine/Coupe - T-Modell - incl. Facelift 2011 (FIN: WDD204...)	336-373	235/35R19	M+S T91	A12 A14 A18 Car Cpe Lim S01
C-Klasse 204 e1*2001/116* 0431*29-.. - incl. Facelift 2018 (FIN: W..205...)	85-190	225/40R19	T89 T93	A12 A14 A18 A58 Lim NoP V19 S01
	85-190	235/35R19	T91	
	85-190	245/35R19	T89 T93	
C-Klasse 204 e1*2001/116*0431*.. - Limousine/Coupe - incl. Facelift 2011 (FIN: WDD204...)	115-225	225/35R19	Cpe T88	A12 A14 A18 V19 S01
	88-215	225/35R19	Lim T88	
	88-225	235/35R19	A01 Cpe G01 Lim T87 T91	
	88-225	245/30R19	A01 Cpe K1a K1b K2b K41 K42 K56 Lim T89	
C-Klasse R2CW e1*2018/858*00016*..	120-195	225/40R19	A32 T89 T93	A14 A18 A57 L05 Lim NoE NoP V19 S02
	120-195	245/35R19	A12 R03 T89 T93	

Anlage 4 zum Prüfbericht Nr.55802121 (2. Ausfertigung)
 Prüfgegenstand
Hersteller

 PKW-Sonderrad 8JX19EH2+ Typ BERGHEM 198
G.M.P. GROUP SRL

Seite 5 von 20

Handelsbezeichnung Fahrzeug-Typ ABE/EWG-Nr.	kW-Bereich	Reifen	Reifenbezogene Auflagen und Hinweise	Auflagen und Hinweise
C-Klasse 4matic 204 e1*2001/116* 0431*29-.. - incl. Facelift 2018 (FIN: W..205...)	125-245	225/40R19		A12 A14 A18 A56 Lim NoP V19 S01
	125-245	235/35R19		
	125-245	245/35R19	R03	
C-Klasse 4matic PHEV 204 e1*2001/116* 0431*53-.. - Plug-in Hybrid (FIN: W..205...)	155	225/40R19	R02	A12 A14 A18 A56 Lim V19 S01
	155	225/40R19	M+S R03 T93	
	155	245/35R19	R03 T93	
C-Klasse All-Terrain R2CS e1*2018/858*00017*..	145-150	225/45R19	T92 T96	A12 A14 A18 A56 Car KMV L05 NoE NoP S02
C-Klasse Coupé / Cabrio 204 e1*2001/116* 0431*37-.. (Baureihe 205) - incl. Facelift 2018	110-190	225/40R19		A12 A14 A18 A58 Cbo Cpe V19 S01
	110-190	235/35R19		
	110-190	245/35R19		
C-Klasse Coupé / Cabrio 4matic 204 e1*2001/116* 0431*37-.. (Baureihe 205) - incl. Facelift 2018	125-245	225/40R19		A12 A14 A18 A56 Cbo Cpe V19 S01
	125-245	235/35R19		
	125-245	245/35R19	R03	
C-Klasse PHEV 204 e1*2001/116* 0431*35-.. - Plug-in Hybrid (FIN: W..205...)	143, 155	225/40R19	R02	A12 A14 A18 A58 Lim V19 S01
	143, 155	225/40R19	M+S R03 T93	
	143, 155	245/35R19	T93	
C-Klasse T-Modell 204K e1*2001/116*0457*.. - incl. Facelift 2011 (FIN: WDD204...)	115,135	245/30R19	K1a K1b K2b K41 K42 K56 T89	A01 A12 A14 A18 Car S01
	88-225	235/35R19	G01 T91	
C-Klasse T-Modell 204K e1*2001/116* 0457*25-.. - incl. Facelift 2018 (FIN: W..205...)	85-190	225/40R19	T89 T93	A12 A14 A18 A58 Car NoP V19 S01
	85-190	235/35R19	T91	
	85-190	245/35R19	T89 T93	

Anlage 4 zum Prüfbericht Nr.55802121 (2. Ausfertigung)
 Prüfgegenstand
Hersteller

 PKW-Sonderrad 8JX19EH2+ Typ BERGHEM 198
G.M.P. GROUP SRL

Seite 6 von 20

Handelsbezeichnung Fahrzeug-Typ ABE/EWG-Nr.	kW-Bereich	Reifen	Reifenbezogene Auflagen und Hinweise	Auflagen und Hinweise
C-Klasse T-Modell R2CS e1*2018/858*00017*..	120-150	225/40R19	A32 T93	A14 A18 A57
	120-150	245/35R19	A12 R03 T93	Car KOV L05 NoE NoP V19 S02
C-Klasse T-Modell 4matic 204K e1*2001/116* 0457*25-.. - incl. Facelift 2018 (FIN: W..205...)	125-245	225/40R19	T93	A12 A14 A18
	125-245	235/35R19	T91	A56 Car NoP
	125-245	245/35R19	R03 T93	V19 S01
CLA 45 AMG 4matic 245G, -/AMG e1*2007/46*1207*..; e1*2001/116* 0470*04-..	265, 280	235/35R19	T91	A12 A14 A18
	265, 280	245/30R19	A01 K1a K1b T89	A56 Lim S01
CLA 45 AMG 4matic 245G, -/AMG e1*2007/46*1207*..; e1*2001/116* 0470*12-.. - Shooting Brake	265, 280	235/35R19	T91	A12 A14 A18
	265, 280	245/30R19	A01 K1a K1b T89	A56 Car S01
CLA-Klasse 117, 245G e1*2007/46*1007*..; e1*2001/116* 0470*04-..	80, 90	215/35R19	T85 Y16	A12 A14 A18
	80,90,115	215/35R19	NoD T85	A57 Lim S01
	80-160	225/35R19	A01 K2b T84 T88	
	80-160	235/35R19	A01 G86 K1a K1b K2b K5d T87 T91	
CLA-Klasse F2CLA e1*2007/46*1912*..	85-165	225/40R19	K5b	A01 A12 A14
	85-165	235/35R19	K1a K1b K2b K5d K7i T87 T91	A18 A57 F24
	85-165	245/35R19	K1a K1b K2b K4i K5d K6f K7i	Lim NoP V00 V19 S01
CLA-Klasse CLA 250e F2CLA e1*2007/46*1912*.. - Shooting Brake - Plug-in Hybrid	118, 120	225/40R19	K5b T93	A01 A12 A14
	118, 120	235/35R19	K1a K1b K5d K7i T91	A18 A58 Car
	118, 120	245/35R19	K1a K1b K5d K7i T93	F23 V19 S01
CLA-Klasse CLA 250e F2CLA e1*2007/46*1912*.. - Plug-in Hybrid	118, 120	225/40R19	K5b T93	A01 A12 A14
	118, 120	235/35R19	K1a K1b K5d K7i T91	A18 A58 F23
	118, 120	245/35R19	K1a K1b K5d K7i T93	Lim V19 S01
CLA-Klasse Shooting Brake 245G e1*2001/116* 0470*12-..	80,90,115	215/35R19	NoD T85	A12 A14 A18
	80-160	225/35R19	A01 K2b T84 T88	A57 Car S01
	80-160	235/35R19	A01 G86 K1a K1b K2b K5d T87 T91	
CLA-Klasse Shooting Brake F2CLA e1*2007/46*1912*..	85-165	225/40R19	K5b	A01 A12 A14
	85-165	235/35R19	K1a K1b K2b K5d K7i T87 T91	A18 A57 Car
	85-165	245/35R19	K1a K1b K2b K4i K5d K6f K7i	F24 NoP V00 V19 S01

Anlage 4 zum Prüfbericht Nr.55802121 (2. Ausfertigung)
 Prüfgegenstand
Hersteller

 PKW-Sonderrad 8JX19EH2+ Typ BERGHEM 198
G.M.P. GROUP SRL

Seite 7 von 20

Handelsbezeichnung Fahrzeug-Typ ABE/EWG-Nr.	kW-Bereich	Reifen	Reifenbezogene Auflagen und Hinweise	Auflagen und Hinweise
CLE 300 e Coupé PHEV R2CLECA e1*2018/858*00311*.. - Plug-in Hybrid	150	245/40R19	A32 T98	A14 A18 A58 Cpe L06 S02
CLE Klasse R2CLECA e1*2018/858*00311*.. - Coupé/Cabrio	120-190	245/40R19	A32	A14 A18 A57 Cbo Cpe L06 NoP S01
CL-Klasse 215 e1*98/14*0113*..	220-368	245/40R19	T94 T98	A12 A14 A18 B03 S02
E-Klasse 212 e1*2001/116*0501*.. - mit Luftfederung - incl. Facelift 2013 (FIN: WDD212...)	100-225	235/35R19	A10 R37 T91	A14 A18 A57 B03 F38 Lim NoH Y63 S01
	100-285	245/35R19	A32 T93	
E-Klasse 212 e1*2001/116* 0501*24-.. (Baumuster 213)	110-220	225/40R19	A10 R37 T93	A14 A18 A58 B60 Lim NoP V19 S04
	110-220	225/45R19	A12 R37 T92 T96	
	110-220	235/40R19	A10 R37 T92 T96	
	110-220	245/35R19	A10 T93	
	110-220	245/40R19	A10 T94 T98	
E-Klasse 212, 212G e1*2001/116*0501*.. e1*2007/46*0484*.. - incl. Facelift 2013 (FIN: WDD212...)	100-225	235/35R19	A10 R37 T91	A14 A18 A57 B03 F39 Lim NoH Y63 S01
	100-245	245/35R19	A32 T93	
E-Klasse 4matic 212 e1*2001/116* 0501*24-.. (Baumuster 213)	120-145	225/40R19	A10 R37 T93	A14 A18 A56 B60 Lim NoP V19 S02
	120-145	225/45R19	A12 R37 T92 T96	
	120-145	235/40R19	A10 R37 T92 T96	
	120-270	245/35R19	A10 T93	
	120-270	245/40R19	A10 T94 T98	
E-Klasse Cabrio 207 e1*2001/116*0502*.. (FIN: WDD207...)	120-245	235/35R19	T91	A12 A14 A18 A58 Cbo F39 S01
	135, 150	245/30R19	NoD T89	
E-Klasse Coupé 207 e1*2001/116*0502*.. (FIN: WDD207...)	120-225	225/35R19	R37 T88	A12 A14 A18 A58 Cpe F39 S01
	120-285	235/35R19	T91	
	120-285	245/30R19	T89	
E-Klasse Coupé / Cabrio R1EC e1*2007/46*1666*..	120-220	225/40R19	A10 R37 T93	A14 A18 A58 B60 Cbo Cpe NoP V19 S04
	120-220	225/45R19	A12 R37 T92 T96	
	120-220	235/40R19	A10 R37 T92 T96	
	120-220	245/35R19	A10 T93	
	120-220	245/40R19	A10	

Anlage 4 zum Prüfbericht Nr.55802121 (2. Ausfertigung)
 Prüfgegenstand
Hersteller

 PKW-Sonderrad 8JX19EH2+ Typ BERGHEM 198
G.M.P. GROUP SRL

Seite 8 von 20

Handelsbezeichnung Fahrzeug-Typ ABE/EWG-Nr.	kW-Bereich	Reifen	Reifenbezogene Auflagen und Hinweise	Auflagen und Hinweise
E-Klasse Coupé / Cabrio 4matic R1EC e1*2007/46*1666*..	135-195	225/40R19	A10 R37 T93	A14 A18 A56 B60 Cbo Cpe NoP V19 S04
	135-195	225/45R19	A12 R37 T92 T96	
	135-195	235/40R19	A10 R37 T92 T96	
	135-270	245/35R19	A10 T93	
	135-270	245/40R19	A10	
E-Klasse T-Modell R1ES e1*2007/46*1560*..	110-210	225/45R19	A12 R37 T96 X77	A14 A18 A58 B60 Car KOV NoP V19 S02
	110-210	235/40R19	A10 R37 T96 X77	
	110-210	245/40R19	A10 T94 T98	
E-Klasse T-Modell 4matic R1ES e1*2007/46*1560*..	135-195	225/45R19	A12 R37 T96 X77	A14 A18 A56 B60 Car KOV NoP V19 S02
	135-195	235/40R19	A10 R37 T96	
	135-270	245/40R19	A10 T98	
EQA-Klasse F2B e1*2007/46*1909*09-.. - Elektro	80-139	225/50R19	K2b M+S	A01 A12 A14 A18 A57 S02
	80-139	235/50R19	K2a K2b K5v	
	80-139	245/45R19	K2b K5v	
	80-139	255/45R19	K2a K2b K5v	
	95	225/50R19	K2b	
EQB-Klasse F2B e1*2007/46*1909*12-.. - Elektro	95-139	225/50R19	K2b M+S T00	A01 A12 A14 A18 A57 S02
	95-139	235/50R19	K2a K2b K5v	
	95-139	245/45R19	K2b K5v T02 T98	
	95-139	255/45R19	K2a K2b K5v	
EQE-Klasse E2EQEW e1*2018/858*00036*.. -max.Leistung:180, 215, 300 kW - Elektro - ohne Hinterachslenkung	109, 135	235/50R19	A10 T03 170	A14 A18 A57 B03 L05 Lim V19 S04
	109, 135	245/45R19	A10 T02 170	
	109, 135	255/45R19	A10 170	
EQE-Klasse E2EQEW e1*2018/858*00036*.. -max.Leistung:180, 215, 300 kW - Elektro - max. 4,5° Hinterachslenkung	109, 135	235/50R19	A10 A84 T03 170	A14 A18 A57 B03 Lim LM4 V19 S04
	109, 135	245/45R19	A10 A84 T02 170	
	109, 135	255/45R19	A10 A84 170	
EQE-Klasse E2EQEW e1*2018/858*00036*.. -max.Leistung:180, 215, 300 kW - Elektro - max. 10° Hinterachslenkung	109, 135	235/50R19	A10 A84 T03 170	A14 A18 A57 B03 Lim LM5 V19 S04
	109, 135	245/45R19	A10 A84 T02 170	
	109, 135	255/45R19	A10 A84 170	

Anlage 4 zum Prüfbericht Nr.55802121 (2. Ausfertigung)
 Prüfgegenstand
Hersteller

 PKW-Sonderrad 8JX19EH2+ Typ BERGHEM 198
G.M.P. GROUP SRL

Seite 9 von 20

Handelsbezeichnung Fahrzeug-Typ ABE/EWG-Nr.	kW-Bereich	Reifen	Reifenbezogene Auflagen und Hinweise	Auflagen und Hinweise
eVito/ eVito Tourer 639/2, 639/4 e1*2007/46*0457*20-.. e1*2007/46*0458*15-.. - 225er-Serienbereif. - Elektro	70 (85) 70 (85)	245/40R19 HL 245/45R19	T01 170 A01 G01 T02 170	A12 A14 A18 A58 AFa Rm1 S06
GLA 250e F2B e1*2007/46*1909*08-.. - Plug-in Hybrid	118,120 118,120 118,120 118,120	225/50R19 225/50R19 235/50R19 245/45R19	M+S R37 A01 K5v A01 K5v	A12 A14 A18 A58 F23 NoE S01
GLA 45 AMG 4matic 245G, -/AMG e1*2001/116*0470*...; e1*2007/46*1207*..	265, 280 265, 280 265, 280 265, 280 265, 280	225/45R19 235/40R19 235/45R19 245/40R19 245/45R19	M+S 	A12 A14 A18 A56 S01
GLA-Klasse 245G e1*2001/116* 0470*06-..	80-155 80-155 80-155 80-155 80-155	225/45R19 235/40R19 235/45R19 245/40R19 245/45R19	 	A12 A14 A18 A57 Flh S01
GLA-Klasse F2B e1*2007/46*1909*..	85-165 85-165 85-165 85-165 85-165	225/50R19 225/50R19 235/50R19 245/45R19 255/45R19	K1b K2b R37 K1b K2b M+S K1a K1b K2a K2b K5v K1b K2b K5v K1a K1b K2a K2b K5v	A01 A12 A14 A18 A57 NoE NoP S01
GLB-Klasse F2B e1*2007/46*1909*..	85-165 85-165 85-165 85-165 85-165	225/50R19 225/50R19 235/50R19 245/45R19 255/45R19	K1b K2b R37 K1b K2b M+S K1a K1b K2a K2b K5v K1b K2b K5v K1a K1b K2a K2b K5v	A01 A12 A14 A18 A57 NoE NoP S01
GLE-Klasse 166 e1*2007/46* 0598*16-... (FIN: WDC1660...)	150-190 150-190 150-335 150-335	235/55R19 245/50R19 255/50R19 265/50R19	A10 R37 T01 T05 170 A31 R37 T01 T05 170 A12 170 A01 A12 K2b 170	A14 A18 A56 B03 MHy NBF S04
GLK-Klasse 204X e1*2001/116* 0480*00-16 (FIN: WDC204...)	100-225 100-225 100-225	235/50R19 245/45R19 255/45R19	A31 A10 A12	A14 A18 V19 S02
M-Klasse 164 e1*2001/116*0315*.. - mit Luftfederung	140-285	255/50R19	K1b 170	A01 A12 A14 A18 F38 S04

Anlage 4 zum Prüfbericht Nr.55802121 (2. Ausfertigung)
 Prüfgegenstand
Hersteller

 PKW-Sonderrad 8JX19EH2+ Typ BERGHEM 198
G.M.P. GROUP SRL

Seite 10 von 20

Handelsbezeichnung Fahrzeug-Typ ABE/EWG-Nr.	kW-Bereich	Reifen	Reifenbezogene Auflagen und Hinweise	Auflagen und Hinweise
M-Klasse 164 e1*2001/116*0315*.. - ohne Luftfederung	140-285	255/50R19	K1c 170	A01 A12 A14 A18 F39 S04
M-Klasse 166 e1*2007/46* 0598*00-15	150-190	235/55R19	A32 A84 R37 T01 T05 170	A14 A18 A56 B03 NBF S04
	150-190	245/50R19	A12 R37 T01 T05 170	
	150-320	255/50R19	A01 A12 K2b 170	
	150-320	265/50R19	A01 A12 K2b 170	
R-Klasse 251 e1*2001/116*0341*..	140-225	255/45R19	R37 T00 T04 170	A12 A14 A18 S04
	140-285	255/50R19	A01 K1c K2c 170	
S-Klasse 220 e1*97/27*0099*..	145-368	245/40R19	T94 T98	A12 A14 A18 A61 B03 NBF S02
Vito (I) 638 e9*93/81,98/14, 2001/116*0005*..	58-105	245/40R19	G01 K2c K42 K44 K56 T98	A01 A12 A14 A18 S07
Vito (I) 638/1 K 393	60-105	245/40R19	G01 K2c K42 K44 K56 T98	A01 A12 A14 A18 S07
Vito/Viano (II) 639, -/2, -/4, -/5 e9*2001/116*0048*.. e1*2007/46* 0457*00-08, 0458*00-07, 0459*00-05, L275, L720 - incl. MJ 2011	65-190	245/40R19	K1a K1b K2b K41 T98 170	A01 A12 A14 A18 A57 S06
	65-190	245/45R19	G03 K1a K1b K2b K41 T02 T98 170	
V-Klasse (I) 638/2 e9*95/54, 98/14, 2001/116*0020*..	72-128	245/40R19	G01 K2c K42 K44 K56 T98	A01 A12 A14 A18 S07
V-Klasse/Vito (III) 639/2, 639/4 e1*2007/46*0457*09-.. e1*2007/46*0458*08-.. (Baureihe 447) - nur Heckantrieb - incl. Marco Polo, Mixto,..	100-176	235/45R19	A01 G90 G94 T99 170	A12 A14 A18 A58 AHa NoE S06
	100-176	235/45R19	R91 T99 X72 170	
	100-176	245/40R19	A01 K2b T98 170	
	100-176	245/45R19	A01 G90 K2b T02 T98 170	
V-Klasse/Vito (III) 639/2, 639/4 e1*2007/46*0457*09-.. e1*2007/46*0458*08-.. (Baureihe 447) - nur Frontantrieb	65-100	235/45R19	A01 G90 T99	A12 A14 A18 A58 AFa NoE S06
	65-100	235/45R19	R91 T99	
	65-100	245/40R19	A01 K2b T98	
	65-100	245/45R19	A01 G90 K2b T02 T98	

Anlage 4 zum Prüfbericht Nr.55802121 (2. Ausfertigung)
 Prüfgegenstand
 Hersteller

 PKW-Sonderrad 8JX19EH2+ Typ BERGHEM 198
 G.M.P. GROUP SRL

Seite 11 von 20

Handelsbezeichnung Fahrzeug-Typ ABE/EWG-Nr.	kW-Bereich	Reifen	Reifenbezogene Auflagen und Hinweise	Auflagen und Hinweise
V-Klasse/Vito 4matic (III) 639/2, 639/5	100-176	235/45R19	A01 G90 G94 T99 170	A12 A14 A18
e1*2007/46*0457*09-..	100-176	235/45R19	R91 T99 X72 170	A56 NoE S06
e1*2007/46*0459*06-.. (Baureihe 447)	100-176	245/40R19	A01 K2b T98 170	
- nur Allradantrieb - incl. Marco Polo, Mixto,..	100-176	245/45R19	A01 G90 K2b T02 T98 170	

Allgemeine Hinweise

Im Fahrzeug vorgeschriebene Fahrzeugsysteme, z. B. Reifendruckkontrollsysteme, müssen nach Anbau der Räder funktionsfähig bleiben.

Wird eine in diesem Gutachten aufgeführte Reifengröße verwendet, die nicht bereits in den Fahrzeugpapieren (u. a. Fahrzeugschein, Zulassungsbescheinigung I oder COC-Papier) genannt ist, so sind die Angaben über die Reifengröße in den Fahrzeugpapieren (Fahrzeugschein bzw. -brief, Zulassungsbescheinigung I) durch die Zulassungsstelle berichtigen zu lassen. Diese Berichtigung ist dann nicht erforderlich, wenn die ABE des Sonderrades eine Freistellung von der Pflicht zur Berichtigung der Fahrzeugpapiere enthält.

Die mindestens erforderlichen Geschwindigkeitsbereiche (mit Ausnahme von M+S Reifen, Kennzeichnung mit Piktogramm eines dreigipfligen Berges mit Schneeflocke, Alpine-Symbol) und Tragfähigkeiten der zu verwendenden Reifen sind den Fahrzeugpapieren (Fahrzeugbrief und -schein, Zulassungsbescheinigung I) zu entnehmen. Abschläge der Tragfähigkeit aufgrund der Fahrzeughöchstgeschwindigkeit sind zu berücksichtigen.

Fahrzeughöchst- geschwindigkeit	Tragfähigkeit (%)		
	Geschwindigkeitssymbol (GSY)		
	V	W	Y
210 km/h	100%	100%	100%
220 km/h	97%	100%	100%
230 km/h	94%	100%	100%
240 km/h	91%	100%	100%
250 km/h	-	95%	100%
260 km/h	-	90%	100%
270 km/h	-	85%	100%
280 km/h	-	-	95%
290 km/h	-	-	90%
300 km/h	-	-	85%

Ferner sind nur Reifen einer Bauart und achsweise eines Reifentyps zulässig. Bei Verwendung unterschiedlicher Reifentypen auf Vorder- und Hinterachse sind die Hinweise des Fahrzeug- und / oder Reifenherstellers zu beachten.

Das Fahrwerk und die Bremsaggregate müssen, mit Ausnahme der in der entsprechenden Auflage aufgeführten Umrüstmaßnahmen, dem Serienstand entsprechen. Die Zulässigkeit weiterer Veränderungen ist gesondert zu beurteilen.

Wird das serienmäßige Ersatzrad verwendet, soll mit mäßiger Geschwindigkeit und nicht länger als erforderlich gefahren werden. Es müssen die serienmäßigen Befestigungsteile verwendet werden. Bei Fahrzeugen mit Allradantrieb darf nur ein Ersatzrad mit gleicher Reifengröße bzw. gleichem Abrollumfang verwendet werden.

Anlage 4 zum Prüfbericht Nr. **55802121** (2. Ausfertigung)Prüfgegenstand
HerstellerPKW-Sonderrad 8JX19EH2+ Typ BERGHEM 198
G.M.P. GROUP SRL

Seite 12 von 20

Die Bezieher der Räder sind darauf hinzuweisen, dass der vom Reifenhersteller vorgeschriebene Reifenfülldruck zu beachten ist.

Betrifft Räder ohne Zentrierring und Fahrzeugtypen, für die die Anforderungen der VO (EU) 2019/2144 gelten (Fahrzeuge der Klassen M, N und O im Sinne des Artikels 4 der Verordnung (EU) 2018/858):
Ohne Genehmigung nach UN-Regelung Nr. 124 ist die Verwendung dieser Rad-/Reifen-Kombination nur zulässig, wenn sie nicht serienmäßig vom Fahrzeughersteller freigegeben ist (z. B. EU-Übereinstimmungsbescheinigung (COC) oder Fahrzeugpapiere).

Spezielle Auflagen und Hinweise

170 Das Sonderrad (gepr. Radlast) ist in Verbindung mit dieser Reifengröße nur zulässig bis zu einer zul. Achslast von 1700 kg. Eine erhöhte zulässige Achslast bei Anhängerbetrieb (siehe Ziff. 33 zu Ziff. 16 h bzw. Feld 22 zu Feld 7.1-8.3 in den Fahrzeugpapieren) ist zu beachten.

A01 Nach Durchführung der Technischen Änderung ist das Fahrzeug unter Vorlage der vorliegenden ABE unverzüglich einem amtlich anerkannten Sachverständigen oder Prüfer für den Kraftfahrzeugverkehr oder einem Prüflingenieur einer Überwachungsorganisation nach Nummer 4 der Anlage VIIIb zur StVZO zur Durchführung und Bestätigung der in der ABE vorgeschriebenen Änderungsabnahme vorzuführen.

A10 Es dürfen nur feingliedrige bzw. die lt. Betriebsanleitung/Handbuch vorgeschriebenen Schneeketten an der Hinterachse verwendet werden.

A12 Die Verwendung von Schneeketten ist nicht zulässig.

A14 Zum Auswuchten der Räder dürfen an der Felgenaußenseite nur Klebegewichte unterhalb der Felgenschulter oder des Tiefbettes angebracht werden. Bei Anbringung der Klebegewichte im Felgenbett ist auf einen Mindestabstand von 2 mm zum Bremsattel zu achten.

A18 Es sind nur schlauchlose Reifen zulässig. Werden keine Ventile mit TPMS-Sensoren verwendet, sind ausschließlich Metallschraubventile mit Befestigung von außen, die den Normen DIN, E.T.R.T.O oder Tire and Rim entsprechen, zulässig. Werden Ventile mit TPMS-Sensoren verwendet, so sind die Hinweise und Vorgaben der Hersteller zu beachten. Die Ventile und Sensoren müssen für den vorgeschriebenen Luftdruck und die bauartbedingte Höchstgeschwindigkeit geeignet sein. Die Ventile dürfen nicht über den Felgenrand hinausragen.

A31 Es dürfen nur feingliedrige Schneeketten, die nicht mehr als 12 mm einschließlich Kettenschloss auftragen, an den laut Betriebsanleitung dafür vorgesehenen Achsen verwendet werden.

A32 Es dürfen nur feingliedrige Schneeketten, die nicht mehr als 12 mm einschließlich Kettenschloss auftragen, an der Hinterachse verwendet werden.

A56 Die Rad-/Reifen-Kombination ist nur zulässig an Fahrzeugausführungen mit Allradantrieb (z.B. 4WD, Quattro, Syncro, 4-Matic, 4x4, o.ä.)

A57 Diese Rad-/Reifen-Kombination(en) ist (sind) zulässig an Fahrzeugausführungen mit Front bzw. Heck-Antrieb und Allradantrieb (z.B. 2WD, 4WD, Quattro, Syncro, 4-Matic, 4x4, o.ä.)

A58 Rad-Reifen-Kombination(en) nicht zulässig an Fahrzeugen mit Allradantrieb.

A61 Nicht zulässig für Fahrzeugausführungen mit extra verlängerter Karosserie (Fahrzeuglänge über 5200 mm).

Anlage 4 zum Prüfbericht Nr. **55802121** (2. Ausfertigung)Prüfgegenstand
HerstellerPKW-Sonderrad 8JX19EH2+ Typ BERGHEM 198
G.M.P. GROUP SRL

Seite 13 von 20

A84 Die Vorgaben und Hinweise des Fahrzeugherstellers bezüglich der Verwendung von Winterreifen (M+S-Profil, Kennzeichnung mit Piktogramm eines dreigipfligen Berges mit Schneeflocke, Alpine-Symbol) und Schneeketten sind zu beachten (s. Betriebsanleitung).

A90 Es dürfen nur feingliedrige Schneeketten, die nicht mehr als 9 mm einschließlich Kettenschloss auftragen, an den laut Betriebsanleitung dafür vorgesehenen Achsen verwendet werden.

A91 Es dürfen nur feingliedrige Schneeketten, die nicht mehr als 10 mm einschließlich Kettenschloss auftragen, an den laut Betriebsanleitung dafür vorgesehenen Achsen verwendet werden.

A94 Es dürfen nur feingliedrige Schneeketten, die nicht mehr als 7 mm einschließlich Kettenschloss auftragen, an den laut Betriebsanleitung dafür vorgesehenen Achsen verwendet werden.

AFa Die Rad/Reifen-Kombination ist zulässig für Fahrzeugausführungen mit Frontantrieb.

AHa Die Rad/Reifen-Kombination ist zulässig für Fahrzeugausführungen mit Heckantrieb.

B03 Die Zulässigkeit der Sonderräder ist nicht geprüft für Fahrzeuge, die serienmäßig ausschließlich mit größeren und/oder breiteren Serienrädern bzw. Serienreifen ausgerüstet sind (u. a. Fahrzeugschein, Zulassungsbescheinigung I, COC-Papier oder Bedienungsanleitung).

B60 Aufgrund fehlender Freigängigkeit zur Bremsanlage ist die Verwendung der Räder nicht zulässig für Fahrzeugausführungen mit Bremsscheibendurchmesser 360 mm an Achse 1.

B90 Räder nicht zulässig an Fahrzeugausführungen mit Bremsscheibendurchmesser 356 mm an Achse 1.

BnK Die Räder sind nicht an Fahrzeugausführungen mit Keramik-Bremsen zulässig.

Car Die Rad-/Reifen-Kombination ist zulässig für Fahrzeugausführungen der Karosserieform Kombilimousine (Avant, Break, Caravan, Grandtour, Kombi, Sportswagon, T-Modell, Touring, Tourer, Turnier, Variant, ...).

Cbo Die Rad-/Reifen-Kombination ist zulässig für Fahrzeugausführungen der Karosserieform Cabrio-Limousine, Roadster.

Cpe Die Rad-/Reifen-Kombination ist zulässig für Fahrzeugausführungen der Karosserieform Coupé.

F23 Rad/Reifen-Kombination nur für Fahrzeugausführungen mit Verbundlenkerhinterachse.

F24 Rad/Reifen-Kombination nur für Fahrzeugausführungen mit Viel- bzw. Mehrlenkerhinterachse (Einzelradaufhängung).

F38 Rad/Reifenkombination nur zulässig an Fahrzeugausführungen mit Luftfederung.

F39 Rad/Reifenkombination nicht zulässig an Fahrzeugausführungen mit Luftfederung.

Fih Die Rad-/Reifen-Kombination ist zulässig für Fahrzeugausführungen der Karosserieform Schräghecklimousine (Fließheck, 3-türig und 5-türig).

G01 Es ist der Nachweis zu erbringen, dass die Anzeige des Geschwindigkeitsmessers und Wegstreckenzählers innerhalb der Toleranzen (75/443/EWG, ECE-R39, § 57 StVZO) liegt. Wird die Anzeige angeglichen, sind die in den Fahrzeugpapieren (u. a. Fahrzeugschein, Zulassungsbescheinigung I oder COC-Papier) eingetragenen Reifengrößen zu überprüfen.

Anlage 4 zum Prüfbericht Nr. **55802121** (2. Ausfertigung)Prüfgegenstand
HerstellerPKW-Sonderrad 8JX19EH2+ Typ BERGHEM 198
G.M.P. GROUP SRL

Seite 14 von 20

G03 Weicht der Abrollumfang dieser Reifengröße von den Abrollumfängen der serienmäßigen Reifengrößen (u. a. Fahrzeugschein, Zulassungsbescheinigung I, COC-Papier oder Bedienungsanleitung) ab, ist der Nachweis zu erbringen, dass die Anzeige des Geschwindigkeitsmessers und Wegstreckenzählers innerhalb der Toleranzen (75/443/EWG, ECE-R39, § 57 StVZO) liegt. Wird die Anzeige angeglichen, sind die in den Fahrzeugpapieren (u. a. Fahrzeugschein, Zulassungsbescheinigung I oder COC-Papier) eingetragenen Reifengrößen zu überprüfen.

G46 Ist die Reifengröße 195/65R15 keine der serienmäßigen Reifengrößen (u. a. Fahrzeugschein, Zulassungsbescheinigung I, COC-Papier oder Bedienungsanleitung), so ist der Nachweis zu erbringen, dass die Anzeige des Geschwindigkeitsmessers und Wegstreckenzählers innerhalb der Toleranzen (75/443/EWG, ECE-R39, § 57 StVZO) liegt. Wird die Anzeige angeglichen, sind die in den Fahrzeugpapieren (u. a. Fahrzeugschein, Zulassungsbescheinigung I oder COC-Papier) eingetragenen Reifengrößen zu überprüfen.

G86 Ist die Reifengröße 235/40R18 oder 235/35R19 keine der serienmäßigen Reifengrößen (u. a. Fahrzeugschein, Zulassungsbescheinigung I, COC-Papier oder Bedienungsanleitung), so ist der Nachweis zu erbringen, dass die Anzeige des Geschwindigkeitsmessers und Wegstreckenzählers innerhalb der Toleranzen (75/443/EWG, ECE-R39, § 57 StVZO) liegt. Wird die Anzeige angeglichen, sind die in den Fahrzeugpapieren (u. a. Fahrzeugschein, Zulassungsbescheinigung I oder COC-Papier) eingetragenen Reifengrößen zu überprüfen.

G90 Ist 19 Zoll keine Serien-Bereifung (u. a. Fahrzeugschein, Zulassungsbescheinigung I, COC-Papier oder Bedienungsanleitung), so ist der Nachweis zu erbringen, dass die Anzeige des Geschwindigkeitsmessers und Wegstreckenzählers innerhalb der Toleranzen (75/443/EWG, ECE-R39, § 57 StVZO) liegt. Wird die Anzeige angeglichen, sind die in den Fahrzeugpapieren (u. a. Fahrzeugschein, Zulassungsbescheinigung I oder COC-Papier) eingetragenen Reifengrößen zu überprüfen.

G94 Ist die Reifengröße 235/55R17 keine der serienmäßigen Reifengrößen (u. a. Fahrzeugschein, Zulassungsbescheinigung I, COC-Papier oder Bedienungsanleitung), so ist der Nachweis zu erbringen, dass die Anzeige des Geschwindigkeitsmessers und Wegstreckenzählers innerhalb der Toleranzen (75/443/EWG, ECE-R39, § 57 StVZO) liegt. Wird die Anzeige angeglichen, sind die in den Fahrzeugpapieren (u. a. Fahrzeugschein, Zulassungsbescheinigung I oder COC-Papier) eingetragenen Reifengrößen zu überprüfen.

K14 An der Vorderachse ist durch Nacharbeit der Frontschürze am Übergang zum Kotflügel eine ausreichende Freigängigkeit der Rad-/ Reifenkombination herzustellen.

K1a Die Radabdeckung an Achse 1 ist durch Ausstellen der Frontschürze und des Kotflügels oder durch Anbau von dauerhaft befestigten Karosserieteilen im Bereich 0° bis 30° vor Radmitte herzustellen. Die gesamte Breite der Rad-/Reifenkombination muss, unter Beachtung des maximal möglichen Betriebsmaßes des Reifens (1,04-fache der Nennbreite des Reifens), in dem oben genannten Bereich abgedeckt sein.

K1b Die Radabdeckung an Achse 1 ist durch Ausstellen des Kotflügels oder durch Anbau von dauerhaft befestigten Karosserieteilen im Bereich 0° bis 50° hinter Radmitte herzustellen. Die gesamte Breite der Rad-/Reifenkombination muss, unter Beachtung des maximal möglichen Betriebsmaßes des Reifens (1,04-fache der Nennbreite des Reifens), in dem oben genannten Bereich abgedeckt sein.

K1c Die Radabdeckung an Achse 1 ist durch Ausstellen der Frontschürze und des Kotflügels oder durch Anbau von dauerhaft befestigten Karosserieteilen im Bereich 30° vor bis 50° hinter Radmitte herzustellen. Die gesamte Breite der Rad-/Reifenkombination muss, unter Beachtung des maximal möglichen Betriebsmaßes des Reifens (1,04-fache der Nennbreite des Reifens), in dem oben genannten Bereich abgedeckt sein.

K2a Die Radabdeckung an Achse 2 ist durch Ausstellen des Kotflügels oder durch Anbau von dauerhaft befestigten Karosserieteilen im Bereich 0° bis 30° vor Radmitte herzustellen. Die gesamte Breite der Rad-/Reifenkombination muss, unter Beachtung des maximal möglichen Betriebsmaßes des Reifens (1,04-fache der Nennbreite des Reifens), in dem oben genannten Bereich abgedeckt sein.

Anlage 4 zum Prüfbericht Nr. **55802121** (2. Ausfertigung)Prüfgegenstand
HerstellerPKW-Sonderrad 8JX19EH2+ Typ BERGHEM 198
G.M.P. GROUP SRL

Seite 15 von 20

K2b Die Radabdeckung an Achse 2 ist durch Ausstellen der Heckschürze und des Kotflügels oder durch Anbau von dauerhaft befestigten Karosserieteilen im Bereich 0° bis 50° hinter Radmitte herzustellen. Die gesamte Breite der Rad-/Reifenkombination muss, unter Beachtung des maximal möglichen Betriebsmaßes des Reifens (1,04-fache der Nennbreite des Reifens), in dem oben genannten Bereich abgedeckt sein.

K2c Die Radabdeckung an Achse 2 ist durch Ausstellen der Heckschürze und des Kotflügels oder durch Anbau von dauerhaft befestigten Karosserieteilen im Bereich 30° vor bis 50° hinter Radmitte herzustellen. Die gesamte Breite der Rad-/Reifenkombination muss, unter Beachtung des maximal möglichen Betriebsmaßes des Reifens (1,04-fache der Nennbreite des Reifens), in dem oben genannten Bereich abgedeckt sein.

K41 An Achse 1 ist durch Nacharbeiten der Radhausausschnittkanten eine ausreichende Freigängigkeit der Rad-Reifenkombination herzustellen.

K42 An Achse 2 ist durch Nacharbeiten der Radhausausschnittkanten eine ausreichende Freigängigkeit der Rad-Reifenkombination herzustellen.

K44 An Achse 2 ist durch Aufweiten der Kotflügel bzw. inneren Seitenteile eine ausreichende Freigängigkeit der Rad-Reifenkombination herzustellen.

K4i An Achse 2 ist die Radhausinnenverkleidung an der Radhausausschnittkante auszuschneiden bzw. um 5 mm zu kürzen und anschließend dauerhaft neu zu befestigen.

K56 Durch Nacharbeit der Heckschürze am Übergang zum Radhausausschnitt ist eine ausreichende Freigängigkeit der Rad-Reifenkombination herzustellen.

K5b An Achse 1 sind die Radhausausschnittkanten im Bereich 150 mm vor bis 150 mm hinter Radmitte vollständig umzulegen.

K5d An Achse 1 sind die Radhausausschnittkanten im Bereich 200 mm vor bis 200 mm hinter Radmitte vollständig umzulegen.

K5v An Achse 1 sind die Kunststoff-Radhausausschnittkanten im Bereich 100 mm vor bis 100 mm hinter Radmitte um 5 mm auszuschneiden bzw. zu kürzen.

K6f An Achse 2 sind die Radhausausschnittkanten im Bereich 300 mm vor bis 150 mm nach Radmitte vollständig umzulegen.

K7a An Achse 1 sind die Radhausausschnittkanten im Bereich 100 mm vor bis 100 mm hinter Radmitte um 5 mm aufzuweiten.

K7i An Achse 1 sind die Radhausausschnittkanten im Bereich 200 mm vor bis 200 mm hinter Radmitte um 10 mm aufzuweiten.

K8h An Achse 2 sind die Radhausausschnittkanten im Bereich 300 mm vor bis 200 mm hinter Radmitte um 5 mm aufzuweiten.

K9v An Achse 2 sind die in das Radhaus ragenden Kanten der Zusatzradabdeckungen auf einer Länge von 100 mm bis auf die Innenkontur des Radlaufes folgend zu kürzen.

KMV Betrifft nur Fahrzeugvarianten mit serienmäßigen Kunststoffverbreiterungen bzw. mit zusätzlichen Kotflügelverbreiterungen (Radlaufleisten).

KOV Betrifft nur Fahrzeugvarianten ohne serienmäßige Kunststoffverbreiterungen bzw. ohne zusätzliche Kotflügelverbreiterungen (Radlaufleisten).

Anlage 4 zum Prüfbericht Nr. **55802121** (2. Ausfertigung)Prüfgegenstand
HerstellerPKW-Sonderrad 8JX19EH2+ Typ BERGHEM 198
G.M.P. GROUP SRL

Seite 16 von 20

- L05** Die Verwendung dieser Rad-/Reifen-Kombination(en) ist(sind) nicht zulässig an Fahrzeugen mit Allradlenkung (4WS).
- L06** Diese Rad-/Reifen-Kombination(en) ist (sind) zulässig an Fahrzeugausführungen mit und ohne Allradlenkung (4WS).
- LM4** Die Verwendung dieser Rad-/Reifen-Kombination(en) ist(sind) zulässig an Fahrzeugen mit serienmäßiger Hinterachslenkung (4WS) mit einem Lenkwinkel von bis zu 4,5°.
- LM5** Die Verwendung dieser Rad-/Reifen-Kombination(en) ist(sind) zulässig an Fahrzeugen mit optionaler Hinterachslenkung (4WS) mit einem Lenkwinkel von bis zu 10°. (Option/Code 216)
- Lim** Die Rad-/Reifen-Kombination ist zulässig für Fahrzeugausführungen der Karosserieform Limousine.
- M+S** Diese Reifengröße ist nur zulässig als M+S-Bereifung (Kennzeichnung mit Piktogramm eines dreigipfligen Berges mit Schneeflocke, Alpine-Symbol).
- MHy** Auch zulässig für Fahrzeugausführungen mit Hybridantrieb (Hybridelektrofahrzeug).
- NA1** Nicht zulässig bei Fahrzeugen (Audi A6 allroad, Typ 4G) mit serienmäßigen Reifengrößen 235/55R18, 255/45R19 oder 255/40R20 (u. a. Fahrzeugschein, Zulassungsbescheinigung I, COC-Papier oder Bedienungsanleitung).
- NBF** Nicht für gepanzerte bzw. beschussgeschützte Fahrzeugausführungen.
- NoD** Nicht zulässig für Fahrzeugausführungen mit Dieselmotor.
- NoE** Nicht für "reines" Elektrofahrzeug (Battery Electric Vehicle "BEV").
- NoH** Nicht für Hybrid-Fahrzeuge bzw. Fahrzeugausführungen mit Hybridantrieb (Hybridelektrofahrzeug).
- NoP** Nicht für Plug-in Hybrid-Fahrzeuge bzw. extern aufladbare Hybrid-Elektro-Fahrzeuge (PHEV bzw. OVC-HEV).
- P35** Aufgrund fehlender Freigängigkeit zur Bremsanlage ist die Verwendung der Räder nicht zulässig für Fahrzeugausführungen mit Bremsscheibendurchmesser 350 mm an Achse1.
- R02** Diese Reifengröße ist nur an Achse 1 zulässig.
- R03** Diese Reifengröße ist nur an Achse 2 zulässig.
- R37** Diese Reifengröße ist nicht geprüft für Fahrzeuge, die serienmäßig ausschließlich mit größeren und/oder breiteren Reifengrößen (u. a. Fahrzeugschein, Zulassungsbescheinigung I, COC-Papier oder Bedienungsanleitung) ausgerüstet sind.
- R91** Diese Reifengröße ist zulässig bei Fahrzeugen mit serienmäßiger Reifengröße 245/45R19 (u. a. Fahrzeugschein, Zulassungsbescheinigung I, COC-Papier oder Bedienungsanleitung).
- Rm1** Diese Rad-Reifen-Kombinationen sind zulässig bei Fahrzeugen mit Serienbereifung 225/55R17 (u.a. Zulassungsbescheinigung I, COC-Papier oder Bedienungsanleitung).
- S01** Zur Befestigung der Räder dürfen nur die serienmäßigen Befestigungsmittel Nr. S01 (siehe Seite 1) verwendet werden.

Anlage 4 zum Prüfbericht Nr. **55802121** (2. Ausfertigung)

Prüfgegenstand
Hersteller

PKW-Sonderrad 8JX19EH2+ Typ BERGHEM 198
G.M.P. GROUP SRL

Seite 17 von 20

S02 Zur Befestigung der Räder dürfen nur die mitgelieferten Befestigungsmittel Nr. S02 (siehe Seite 1) verwendet werden.

S03 Zur Befestigung der Räder dürfen nur die mitgelieferten Befestigungsmittel Nr. S03 (siehe Seite 1) verwendet werden.

S04 Zur Befestigung der Räder dürfen nur die mitgelieferten Befestigungsmittel Nr. S04 (siehe Seite 1) verwendet werden.

S05 Zur Befestigung der Räder dürfen nur die mitgelieferten Befestigungsmittel Nr. S05 (siehe Seite 1) verwendet werden.

S06 Zur Befestigung der Räder dürfen nur die mitgelieferten Befestigungsmittel Nr. S06 (siehe Seite 1) verwendet werden.

S07 Zur Befestigung der Räder dürfen nur die mitgelieferten Befestigungsmittel Nr. S07 (siehe Seite 1) verwendet werden.

S08 Zur Befestigung der Räder dürfen nur die mitgelieferten Befestigungsmittel Nr. S08 (siehe Seite 1) verwendet werden.

T00 Reifen (LI 100) nur zulässig für Fahrzeuge mit zul. Achslasten bis 1600 kg (Fzg.-Schein, Ziff. 16 bzw. Zulassungsbescheinigung Feld 8). Abschlüsse der Tragfähigkeit aufgrund der Bauartbedingten Höchstgeschwindigkeit (Fzg.-Schein, Ziff. 6 bzw. Zulassungsbescheinigung Feld T) sind zu berücksichtigen.

T01 Reifen (LI 101) nur zulässig für Fahrzeuge mit zul. Achslasten bis 1650 kg (Fzg.-Schein, Ziff. 16 bzw. Zulassungsbescheinigung Feld 8). Abschlüsse der Tragfähigkeit aufgrund der Bauartbedingten Höchstgeschwindigkeit (Fzg.-Schein, Ziff. 6 bzw. Zulassungsbescheinigung Feld T) sind zu berücksichtigen.

T02 Reifen (LI 102) nur zulässig für Fahrzeuge mit zul. Achslasten bis 1700 kg (Fzg.-Schein, Ziff. 16 bzw. Zulassungsbescheinigung Feld 8). Abschlüsse der Tragfähigkeit aufgrund der Bauartbedingten Höchstgeschwindigkeit (Fzg.-Schein, Ziff. 6 bzw. Zulassungsbescheinigung Feld T) sind zu berücksichtigen.

T03 Reifen (LI 103) nur zulässig für Fahrzeuge mit zul. Achslasten bis 1750 kg (Fzg.-Schein, Ziff. 16 bzw. Zulassungsbescheinigung Feld 8). Abschlüsse der Tragfähigkeit aufgrund der Bauartbedingten Höchstgeschwindigkeit (Fzg.-Schein, Ziff. 6 bzw. Zulassungsbescheinigung Feld T) sind zu berücksichtigen.

T04 Reifen (LI 104) nur zulässig für Fahrzeuge mit zul. Achslasten bis 1800 kg (Fzg.-Schein, Ziff. 16 bzw. Zulassungsbescheinigung Feld 8). Abschlüsse der Tragfähigkeit aufgrund der Bauartbedingten Höchstgeschwindigkeit (Fzg.-Schein, Ziff. 6 bzw. Zulassungsbescheinigung Feld T) sind zu berücksichtigen.

T05 Reifen (LI 105) nur zulässig für Fahrzeuge mit zul. Achslasten bis 1850 kg (Fzg.-Schein, Ziff. 16 bzw. Zulassungsbescheinigung Feld 8). Abschlüsse der Tragfähigkeit aufgrund der Bauartbedingten Höchstgeschwindigkeit (Fzg.-Schein, Ziff. 6 bzw. Zulassungsbescheinigung Feld T) sind zu berücksichtigen.

T84 Reifen (LI 84) nur zulässig für Fahrzeuge mit zul. Achslasten bis 1000 kg (Fzg.-Schein, Ziff. 16 bzw. Zulassungsbescheinigung Feld 8). Abschlüsse der Tragfähigkeit aufgrund der Bauartbedingten Höchstgeschwindigkeit (Fzg.-Schein, Ziff. 6 bzw. Zulassungsbescheinigung Feld T) sind zu berücksichtigen.

Anlage 4 zum Prüfbericht Nr. **55802121** (2. Ausfertigung)Prüfgegenstand
HerstellerPKW-Sonderrad 8JX19EH2+ Typ BERGHEM 198
G.M.P. GROUP SRL

Seite 18 von 20

T85 Reifen (LI 85) nur zulässig für Fahrzeuge mit zul. Achslasten bis 1030 kg (Fzg.-Schein, Ziff. 16 bzw. Zulassungsbescheinigung Feld 8). Abschläge der Tragfähigkeit aufgrund der Bauartbedingen Höchstgeschwindigkeit (Fzg.-Schein, Ziff. 6 bzw. Zulassungsbescheinigung Feld T) sind zu berücksichtigen.

T87 Reifen (LI 87) nur zulässig für Fahrzeuge mit zul. Achslasten bis 1090 kg (Fzg.-Schein, Ziff. 16 bzw. Zulassungsbescheinigung Feld 8). Abschläge der Tragfähigkeit aufgrund der Bauartbedingen Höchstgeschwindigkeit (Fzg.-Schein, Ziff. 6 bzw. Zulassungsbescheinigung Feld T) sind zu berücksichtigen.

T88 Reifen (LI 88) nur zulässig für Fahrzeuge mit zul. Achslasten bis 1120 kg (Fzg.-Schein, Ziff. 16 bzw. Zulassungsbescheinigung Feld 8). Abschläge der Tragfähigkeit aufgrund der Bauartbedingen Höchstgeschwindigkeit (Fzg.-Schein, Ziff. 6 bzw. Zulassungsbescheinigung Feld T) sind zu berücksichtigen.

T89 Reifen (LI 89) nur zulässig für Fahrzeuge mit zul. Achslasten bis 1160 kg (Fzg.-Schein, Ziff. 16 bzw. Zulassungsbescheinigung Feld 8). Abschläge der Tragfähigkeit aufgrund der Bauartbedingen Höchstgeschwindigkeit (Fzg.-Schein, Ziff. 6 bzw. Zulassungsbescheinigung Feld T) sind zu berücksichtigen.

T91 Reifen (LI 91) nur zulässig für Fahrzeuge mit zul. Achslasten bis 1230 kg (Fzg.-Schein, Ziff. 16 bzw. Zulassungsbescheinigung Feld 8). Abschläge der Tragfähigkeit aufgrund der Bauartbedingen Höchstgeschwindigkeit (Fzg.-Schein, Ziff. 6 bzw. Zulassungsbescheinigung Feld T) sind zu berücksichtigen.

T92 Reifen (LI 92) nur zulässig für Fahrzeuge mit zul. Achslasten bis 1260 kg (Fzg.-Schein, Ziff. 16 bzw. Zulassungsbescheinigung Feld 8). Abschläge der Tragfähigkeit aufgrund der Bauartbedingen Höchstgeschwindigkeit (Fzg.-Schein, Ziff. 6 bzw. Zulassungsbescheinigung Feld T) sind zu berücksichtigen.

T93 Reifen (LI 93) nur zulässig für Fahrzeuge mit zul. Achslasten bis 1300 kg (Fzg.-Schein, Ziff. 16 bzw. Zulassungsbescheinigung Feld 8). Abschläge der Tragfähigkeit aufgrund der Bauartbedingen Höchstgeschwindigkeit (Fzg.-Schein, Ziff. 6 bzw. Zulassungsbescheinigung Feld T) sind zu berücksichtigen.

T94 Reifen (LI 94) nur zulässig für Fahrzeuge mit zul. Achslasten bis 1340 kg (Fzg.-Schein, Ziff. 16 bzw. Zulassungsbescheinigung Feld 8). Abschläge der Tragfähigkeit aufgrund der Bauartbedingen Höchstgeschwindigkeit (Fzg.-Schein, Ziff. 6 bzw. Zulassungsbescheinigung Feld T) sind zu berücksichtigen.

T95 Reifen (LI 95) nur zulässig für Fahrzeuge mit zul. Achslasten bis 1380 kg (Fzg.-Schein, Ziff. 16 bzw. Zulassungsbescheinigung Feld 8). Abschläge der Tragfähigkeit aufgrund der Bauartbedingen Höchstgeschwindigkeit (Fzg.-Schein, Ziff. 6 bzw. Zulassungsbescheinigung Feld T) sind zu berücksichtigen.

T96 Reifen (LI 96) nur zulässig für Fahrzeuge mit zul. Achslasten bis 1420 kg (Fzg.-Schein, Ziff. 16 bzw. Zulassungsbescheinigung Feld 8). Abschläge der Tragfähigkeit aufgrund der Bauartbedingen Höchstgeschwindigkeit (Fzg.-Schein, Ziff. 6 bzw. Zulassungsbescheinigung Feld T) sind zu berücksichtigen.

T98 Reifen (LI 98) nur zulässig für Fahrzeuge mit zul. Achslasten bis 1500 kg (Fzg.-Schein, Ziff. 16 bzw. Zulassungsbescheinigung Feld 8). Abschläge der Tragfähigkeit aufgrund der Bauartbedingen Höchstgeschwindigkeit (Fzg.-Schein, Ziff. 6 bzw. Zulassungsbescheinigung Feld T) sind zu berücksichtigen.

T99 Reifen (LI 99) nur zulässig für Fahrzeuge mit zul. Achslasten bis 1550 kg (Fzg.-Schein, Ziff. 16 bzw. Zulassungsbescheinigung Feld 8). Abschläge der Tragfähigkeit aufgrund der Bauartbedingen Höchstgeschwindigkeit (Fzg.-Schein, Ziff. 6 bzw. Zulassungsbescheinigung Feld T) sind zu berücksichtigen.

V00 Unterschiedliche Reifengrößen auf Vorder- und Hinterachse sind nicht zulässig für Fahrzeugausführungen mit Allradantrieb (z.B. AWD, 4-Matic, Syncro, 4x4, ...).

Anlage 4 zum Prüfbericht Nr. **55802121** (2. Ausfertigung)
 Prüfgegenstand
Hersteller

 PKW-Sonderrad 8JX19EH2+ Typ BERGHEM 198
G.M.P. GROUP SRL

Seite 19 von 20

V19 Bei Verwendung verschiedener Reifengrößen an Vorder- und Hinterachse sind folgende Reifenkombinationen, sofern die Reifengrößen in der Spalte "Reifen" aufgeführt sind, möglich:

	Vorderachse	Hinterachse
Nr. 1	215/35R19	245/30R19, 255/30R19
Nr. 2	225/35R19	245/30R19, 255/30R19, 265/30R19, 305/25R19
Nr. 3	225/40R19	245/35R19, 255/35R19
Nr. 4	225/45R19	245/40R19, 255/40R19
Nr. 5	225/55R19	245/50R19, 275/45R19
Nr. 6	235/35R19	255/30R19, 265/30R19, 275/30R19, 315/25R19
Nr. 7	235/40R19	265/35R19, 275/35R19
Nr. 8	235/45R19	255/40R19, 265/40R19
Nr. 9	235/50R19	255/45R19, 265/45R19
Nr. 10	235/55R19	255/50R19, 285/45R19, 295/45R19
Nr. 11	235/60R19	255/55R19
Nr. 12	245/30R19	305/25R19
Nr. 13	245/35R19	255/35R19, 275/30R19, 285/30R19
Nr. 14	245/40R19	275/35R19, 285/35R19
Nr. 15	245/45R19	265/40R19, 275/40R19
Nr. 16	245/50R19	275/45R19
Nr. 17	255/30R19	305/25R19, 315/25R19
Nr. 18	255/35R19	285/30R19, 295/30R19, 305/30R19
Nr. 19	255/40R19	285/35R19, 295/35R19
Nr. 20	255/45R19	285/40R19
Nr. 21	255/50R19	275/45R19, 285/45R19, 295/45R19
Nr. 22	255/55R19	275/50R19
Nr. 23	265/30R19	305/25R19, 315/25R19
Nr. 24	265/35R19	295/30R19, 305/30R19
Nr. 25	265/40R19	295/35R19
Nr. 26	265/45R19	295/40R19
Nr. 27	265/50R19	295/45R19
Nr. 28	275/30R19	315/25R19

Es sind nur Reifen eines Herstellers und achsweise eines Profiltyps zulässig, für die der Reifen- oder Fahrzeughersteller die Eignung für das jeweilige Fahrzeug bestätigt. Diese Bestätigung ist vom Führer des Fahrzeugs mitzuführen.

X36 Räder nur zulässig für Fahrzeugausführungen mit Bremsscheibendurchmesser 360 mm an Achse 1.

X72 Diese Reifengröße ist zulässig bei Fahrzeugen mit serienmäßiger Reifengröße 235/55R17, 235/50R18 oder 235/45R19 (u.a. Fahrzeugschein, Zulassungsbescheinigung I, COC-Papier oder Bedienungsanleitung).

X77 Rad-/Reifenkombination nicht zulässig für Fahrzeugausführungen mit 3. Sitzreihe.

Y16 Diese Rad-/Reifenkombination ist nicht zulässig an Fahrzeugausführungen mit Automatikgetriebe oder elektrohydraulischem Direktschaltgetriebe.

Y18 Betrifft nur Fahrzeugvarianten mit manuellem Schaltgetriebe.

Y63 Aufgrund fehlender Freigängigkeit zur Bremsanlage sind die Räder nicht zulässig an Fahrzeugen mit Bremsscheibendurchmesser 344 mm an Achse 1.

Anlage 4 zum Prüfbericht Nr. **55802121** (2. Ausfertigung)

Prüfgegenstand
Hersteller

PKW-Sonderrad 8JX19EH2+ Typ BERGHEM 198
G.M.P. GROUP SRL

Seite 20 von 20

Y85 Die Rad-/Reifen-Kombination ist zulässig für 5-türige Fahrzeugausführungen der Karosserieform Schräghecklimousine (Fließheck).

Z18 Diese Rad-Reifen-Kombinationen sind zulässig bei Fahrzeugen mit 18-Zoll-Serien-Reifengrößen (u.a. Fahrzeugschein, Zulassungsbescheinigung I, COC-Papier oder Bedienungsanleitung).

Prüfort und Prüfdatum

Die Verwendungsprüfung fand am 9. Dezember 2025 in Lamsheim statt.

Prüfergebnis

Aufgrund der durchgeführten Prüfungen bestehen keine technischen Bedenken o.g. Sonderräder unter Beachtung der Auflagen und Hinweise zu verwenden.

Die in diesem Gutachten aufgeführten Fahrzeugtypen entsprechen auch nach der Umrüstung den heute gültigen Vorschriften der StVZO. Das Gutachten verliert seine Gültigkeit, wenn sich entsprechende Bauvorschriften der StVZO ändern oder an den Kraftfahrzeugen Änderungen eintreten, die die Begutachtungspunkte beeinflussen.

Das Gutachten umfasst Blatt 1 bis 20 und gilt für Sonderräder ab Herstellungsdatum Januar 2021.

Der Technische Dienst Typprüfstelle Fahrzeuge/Fahrzeugteile der TÜV Rheinland Kraftfahrt GmbH, Am Grauen Stein, 51105 Köln ist mit seinem Ingenieurzentrum Technologiezentrum Typprüfstelle, Lamsheim für die angewendeten Prüfverfahren vom Kraftfahrt-Bundesamt entsprechend EG-FGV für das Typpgenehmigungsverfahren des KBA unter der Nummer KBA-P 00010-96 benannt.

Lamsheim, 9. Dezember 2025



Schmidt

00460070.DOCX

Anlage 5 zum Prüfbericht Nr.55802121 (2. Ausfertigung)

Prüfgegenstand PKW-Sonderrad 8JX19EH2+ Typ BERGHEM 198
 Hersteller G.M.P. GROUP SRL

Seite 1 von 14

Auftraggeber G.M.P. GROUP SRL
 Via Luigi Galvani 8-12
 IT-24061 Albano Sant'Alessandro (BG)

Prüfgegenstand PKW-Sonderrad zur Verwendung an Achse 1
 Modell BERGHEM
 Typ BERGHEM 198
 Radgröße 8JX19EH2+
 Zentrierart Mittenzentrierung

Ausführung	Kennzeichnung Rad/ Zentrierring	Lochzahl/ Lochkreis- (mm)/ Mittenloch-ø (mm)	Einpress- tiefe (mm)	Rad- last (kg)	Abrollumfang (mm)
BERG80193 5154	BERGHEM 198 5X112 ET35 / ohne Ring	5/112/66,6	35	850	2350

Die hier aufgeführten Rad-Reifenkombinationen für die Verwendung an Achse 1 sind nur zulässig in Verbindung mit den in Anlage 1, Gutachten Nummer 55802021, Ausfertigung 2 (**KBA-NUMMER 53726 , RADTYP BERGHEM 199**) für die Achse 2 genannten Rad-Reifenkombinationen. Es gelten die jeweiligen Auflagen und Hinweise.

Kennzeichnungen

KBA-Nummer 53725
 Herstellerzeichen G.M.P. GROUP
 Radtyp und Ausführung BERGHEM 198... (s.o.)
 Radgröße 8JX19EH2+
 Einpresstiefe ET... (s.o.)
 Herkunftsmerkmal MADE IN ITALY
 Herstelldatum Monat und Jahr

Befestigungsmittel

Nr.	Art der Befestigungsmittel	Bund	Anzugsmoment (Nm)	Schaftlänge (mm)
S01	Serienschraube M14x1,5	Kugel D=28mm	130	27,5
S02	Schraube M14x1,5	Kugel D=28mm	150	27
S03	Schraube M14x1,5	Kugel D=28mm	120	27
S04	Schraube M14x1,5	Kugel D=28mm	150	28

Prüfungen

Entsprechend den Kriterien des VdTÜV Merkblattes 751 (in der jeweils gültigen Fassung) wurden an den im Verwendungsbereich aufgeführten Fahrzeugen Anbau-, Freigängigkeits- und Handlingsprüfungen durchgeführt.

Verwendungsbereich

Hersteller Audi
 Mercedes-Benz

Spurverbreiterung innerhalb 2%

Anlage 5 zum Prüfbericht Nr.55802121 (2. Ausfertigung)
 Prüfgegenstand
 Hersteller

 PKW-Sonderrad 8JX19EH2+ Typ BERGHEM 198
 G.M.P. GROUP SRL

Seite 2 von 14

Handelsbezeichnung Fahrzeug-Typ ABE/EWG-Nr.	kW-Bereich	Reifen	Reifenbezogene Auflagen und Hinweise	Auflagen und Hinweise
Audi A4	88-195	225/40R19	R02 R37 T89 T93	A12 A14 A18
B8, B81	88-195	235/35R19	R02 R37 T87 T91	A57 Car Lim
e1*2001/116* 0430*00-41; e13*2007/46*1084*.. (FIN: WAUZZZ8K...)	88-200	245/35R19	A01 K1c R02 T89 T93	V19 VA1 S03
Audi A5	100-195	235/35R19	R02 R37 T87 T91	A12 A14 A18
B8, B81	100-195	245/35R19	R02 T89 T93	A57 B03 Cbo Cpe Flh V00 VA1 S03
e1*2001/116* 0430*00-49; e13*2007/46* 1084*00-31 - Coupé, Cabrio - Sportback (FIN: WAUZZZ8T..., WAUZZZ8F...,)				
Audi A6 / A6 Avant	100-245	235/45R19	R02 T95 T99	A01 A12 A14
4G, 4G1	100-245	245/40R19	R02 T94 T98	A18 A57 Car Lim NA1 V00 V19 VA1 S03
e1*2007/46*0436*.. e13*2007/46*1147*.. - incl. Facelift 2014				
Audi S4	245	245/35R19	K1c R02 T93	A01 A12 A14 A18 Car Lim VA1 S03
B8, B81				
e1*2001/116*0430*.. e13*2007/46*1084*.. (FIN: WAUZZZ8K...)				
C 63 AMG	336-373	235/35R19	K1a K1b K41 R02 R35 T91	A01 A12 A14 A18 Car Cpe Lim R21 V19 VA1 S01
204, 204K, -/AMG				
e1*2001/116* 0431*00-32, 0457*00-25, 0463*00-12, 0464*00-13, - Limousine/Coupe - T-Modell - incl. Facelift 2011 (FIN: WDD204...)				
C-Klasse	88-225	225/35R19	K1a K1b K41 R02 T84 T88	A01 A12 A14
204	88-225	235/35R19	K1c K41 R02 T87 T91	A18 Cpe Lim
e1*2001/116*0431*.. - Limousine/Coupe - incl. Facelift 2011 (FIN: WDD204...)	88-225	245/30R19	K1c K41 K43 R02 T89	V19 VA1 S01

Anlage 5 zum Prüfbericht Nr.55802121 (2. Ausfertigung)
 Prüfgegenstand
Hersteller

 PKW-Sonderrad 8JX19EH2+ Typ BERGHEM 198
G.M.P. GROUP SRL

Seite 3 von 14

Handelsbezeichnung Fahrzeug-Typ ABE/EWG-Nr.	kW-Bereich	Reifen	Reifenbezogene Auflagen und Hinweise	Auflagen und Hinweise
C-Klasse 204 e1*2001/116* 0431*29-.. - incl. Facelift 2018 (FIN: W..205...)	85-190	225/40R19	K1a K1b R02	A01 A12 A14 A18 A58 Lim NoP V19 VA1 S01
	85-190	235/35R19	K1c R02	
	85-190	245/35R19	K1c K5d R02	
C-Klasse 4matic 204 e1*2001/116* 0431*29-.. - incl. Facelift 2018 (FIN: W..205...)	125-245	225/40R19	K1a K1b R02	A01 A12 A14 A18 A56 Lim NoP V19 VA1 S01
	125-245	235/35R19	K1c R02	
	125-245	245/35R19	K1c K5d R02	
C-Klasse 4matic PHEV 204 e1*2001/116* 0431*53-.. - Plug-in Hybrid (FIN: W..205...)	155	225/40R19	K1a K1b R02	A01 A12 A14 A18 A56 Lim V19 VA1 S01
	155	245/35R19	K1c K5d R02	
C-Klasse Coupé / Cabrio 204 e1*2001/116* 0431*37-.. (Baureihe 205) - incl. Facelift 2018	110-190	225/40R19	K1a K1b R02	A01 A12 A14 A18 A58 Cbo Cpe V19 VA1 S01
	110-190	235/35R19	K1c R02	
	110-190	245/35R19	K1c K5d R02	
C-Klasse Coupé / Cabrio 4matic 204 e1*2001/116* 0431*37-.. (Baureihe 205) - incl. Facelift 2018	125-245	225/40R19	K1a K1b R02	A01 A12 A14 A18 A56 Cbo Cpe V19 VA1 S01
	125-245	235/35R19	K1c R02	
	125-245	245/35R19	K1c K5d R02	
C-Klasse PHEV 204 e1*2001/116* 0431*35-.. - Plug-in Hybrid (FIN: W..205...)	143, 155	225/40R19	K1a K1b R02	A01 A12 A14 A18 A58 Lim V19 VA1 S01
	143, 155	245/35R19	K1c K5d R02	
C-Klasse T-Modell 204K e1*2001/116* 0457*25-.. - incl. Facelift 2018 (FIN: W..205...)	85-190	225/40R19	K1a K1b R02	A01 A12 A14 A18 A58 Car NoP V19 VA1 S01
	85-190	235/35R19	K1c R02 T87 T91	
	85-190	245/35R19	K1c K5d R02	
C-Klasse T-Modell 204K e1*2001/116*0457*.. - incl. Facelift 2011 (FIN: WDD204...)	115,135	245/30R19	K1c K41 K43 R02	A01 A12 A14 A18 Car V19 VA1 S01
	88-225	225/35R19	K1a K1b K41 R02 T84 T88	
	88-225	235/35R19	K1c K41 R02 T87 T91	

Anlage 5 zum Prüfbericht Nr.55802121 (2. Ausfertigung)
 Prüfgegenstand
Hersteller

 PKW-Sonderrad 8JX19EH2+ Typ BERGHEM 198
G.M.P. GROUP SRL

Seite 4 von 14

Handelsbezeichnung Fahrzeug-Typ ABE/EWG-Nr.	kW-Bereich	Reifen	Reifenbezogene Auflagen und Hinweise	Auflagen und Hinweise
C-Klasse T-Modell 4matic 204K e1*2001/116* 0457*25-.. - incl. Facelift 2018 (FIN: W..205...)	125-245	225/40R19	K1a K1b R02	A01 A12 A14 A18 A56 Car NoP V19 VA1 S01
	125-245	235/35R19	K1c R02 T91	
	125-245	245/35R19	K1c K5d R02	
C-Klasse T-Modell PHEV 204K e1*2001/116* 0457*41-.. (FIN: W..205...) - Plug-in Hybrid	143, 155	225/40R19	K1a K1b R02	A01 A12 A14 A18 A58 Car V19 VA1 S01
CL-Klasse 215 e1*98/14*0113*..	220-368	245/40R19	K1a K41 K45 R02 R35 T94 T98	A01 A12 A14 A18 V19 VA1 S02
CL-Klasse 216 e1*2001/116*0372*.. (FIN: WDD216...)	285	235/45R19	R02 R37 T95	A12 A14 A18 B03 Cpe V00 VS9 VA1 S04
	285	245/40R19	R02 R37 T94 T98	
CLS-Klasse 218 e1*2007/46*0485*.. - incl. Facelift 2014	120-150	245/35R19	R02 T89	A01 A12 A14 A18 A58 B03 B10 Lim V19 Y66 VA1 S01
E-Klasse 211 e1*98/14*0183*.. e1*2001/116*0183*..	75-215	235/35R19	R02 R37 T87 T88 T91	A12 A14 A18 Lim V19 VA1 S01
	75-285	245/35R19	R02 T89 T93	
E-Klasse 212 e1*2001/116*0501*.. - mit Luftfederung - incl. Facelift 2013 (FIN: WDD212...)	100-225	235/35R19	K1a K1b R02 R37 T91	A01 A12 A14 A18 A57 B03 F38 Lim NoH V01 V19 VA1 S01
	100-285	245/35R19	K1c K5d R02 T89 T93	
E-Klasse 212 e1*2001/116* 0501*24-.. (Baumuster 213)	110-220	225/40R19	R02 R37 T93	A12 A14 A18 A58 Lim NoP V19 VA1 S04
	110-220	225/45R19	R02 R37 T92 T96	
	110-220	235/40R19	R02 R37 T92 T96	
	110-220	245/40R19	R02 T94 T98	
E-Klasse 212, 212G e1*2001/116*0501*.. e1*2007/46*0484*.. - incl. Facelift 2013 (FIN: WDD212...)	100-225	235/35R19	K1a K1b R02 R37 T91	A01 A12 A14 A18 A57 B03 F39 Lim NoH V01 V19 VA1 S01
	100-245	245/35R19	K1c K5d R02 T89 T93	

Anlage 5 zum Prüfbericht Nr.55802121 (2. Ausfertigung)
 Prüfgegenstand
Hersteller

 PKW-Sonderrad 8JX19EH2+ Typ BERGHEM 198
G.M.P. GROUP SRL

Seite 5 von 14

Handelsbezeichnung Fahrzeug-Typ ABE/EWG-Nr.	kW-Bereich	Reifen	Reifenbezogene Auflagen und Hinweise	Auflagen und Hinweise
E-Klasse R2EW e1*2018/858*00213*..	120-150	235/45R19	R02 T95 T99	A12 A14 A18 A58 B77 L06 Lim NoP V19 Vn2 VA1 S02
E-Klasse 4matic 212 e1*2001/116* 0501*24-.. (Baumuster 213)	120-145	225/40R19	R02 R37 T93	A12 A14 A18 A56 Lim NoP V19 VA1 S02
	120-145	225/45R19	R02 R37 T92 T96	
	120-145	235/40R19	R02 R37 T92 T96	
	120-270	245/40R19	R02 T94 T98	
E-Klasse 4Matic R2EW e1*2018/858*00213*..	145-280	235/45R19	R02 T95 T99	A12 A14 A18 A56 B77 L06 Lim NoP V19 Vn2 VA1 S02
	145-280	245/45R19	A01 R02 T02 T98	
E-Klasse 4matic PHEV 212 e1*2001/116*0501*.. - Plug-in Hybrid (Baumuster 213)	143, 155	245/40R19	R02 T98	A01 A12 A14 A18 A56 Lim V19 VA1 S04
E-Klasse Cabrio 207 e1*2001/116*0502*.. (FIN: WDD207...)	120-285	235/35R19	K1c R02	A01 A12 A14 A18 A58 Cbo F39 V19 VA1 S01
	135, 150	245/30R19	K1c R02 T89	
E-Klasse Coupé 207 e1*2001/116*0502*.. (FIN: WDD207...)	120-225	225/35R19	R02 R37	A01 A12 A14 A18 A58 Cpe F39 V19 VA1 S01
	120-285	235/35R19	K1c R02	
	120-285	245/30R19	K1c R02 T89	
E-Klasse Coupé / Cabrio R1EC e1*2007/46*1666*..	120-220	225/40R19	R02 R37 T93	A12 A14 A18 A58 Cbo Cpe NoP V19 Vn2 VA1 S04
	120-220	225/45R19	R02 R37 T92 T96	
	120-220	235/40R19	R02 R37 T92 T96	
	120-220	245/35R19	R02 T93	
	120-220	245/40R19	R02	
E-Klasse Coupé / Cabrio 4matic R1EC e1*2007/46*1666*..	135-195	225/40R19	R02 R37 T93	A12 A14 A18 A56 Cbo Cpe NoP V19 Vn2 VA1 S04
	135-195	225/45R19	R02 R37 T92 T96	
	135-195	235/40R19	R02 R37 T92 T96	
	135-270	245/35R19	R02 T93	
	135-270	245/40R19	R02	
E-Klasse PHEV 212 e1*2001/116* 0501*28-.. - Plug-in Hybrid (Baumuster 213)	143, 155	245/40R19	R02 T98	A01 A12 A14 A18 A58 Lim V19 VA1 S02
E-Klasse T-Modell 211K e1*2001/116*0213*..	100-285	245/35R19	R02	A01 A12 A14 A18 Car V19 VA1 S01

Anlage 5 zum Prüfbericht Nr.55802121 (2. Ausfertigung)
 Prüfgegenstand
Hersteller

 PKW-Sonderrad 8JX19EH2+ Typ BERGHEM 198
G.M.P. GROUP SRL

Seite 6 von 14

Handelsbezeichnung Fahrzeug-Typ ABE/EWG-Nr.	kW-Bereich	Reifen	Reifenbezogene Auflagen und Hinweise	Auflagen und Hinweise
E-Klasse T-Modell 212 K e1*2007/46*0200*.. - incl. Facelift 2013 (FIN: WDD212...)	100-225	235/35R19	K1a K1b R02 T91	A01 A12 A14 A18 A57 B03 Car F42 NoH V01 V19 X77 VA1 S01
	100-245	245/35R19	K1c K5d R02 T89 T93	
E-Klasse T-Modell 212 K e1*2007/46*0200*.. - mit Luftfederung - incl. Facelift 2013 (FIN: WDD212...)	100 - 225	235/35R19	K1a K1b R02 R37 T91	A01 A12 A14 A18 B03 Car F38 NoH V01 V19 X77 VA1 S01
	100 - 285	245/35R19	K1c K5d R02 T89 T93	
E-Klasse T-Modell R1ES e1*2007/46*1560*.. e1*2007/46*1560*.. e1*2007/46*1560*..	110-210	225/45R19	R02 R37 T96	A12 A14 A18 A58 Car KOV NoP V19 VA1 S02
	110-210	235/40R19	R02 R37 T96	
	110-210	245/40R19	R02 T94 T98	
E-Klasse T-Modell R2ES e1*2018/858*00214*.. e1*2018/858*00214*.. e1*2018/858*00214*..	145, 150	235/45R19	A12 R02 T99	A14 A18 A58 B77 Car KOV L05 NoP V19 Vn2 VA1 S02
	145, 150	245/45R19	A01 A12 R02 T02 T98	
E-Klasse T-Modell 4matic R1ES e1*2007/46*1560*.. e1*2007/46*1560*.. e1*2007/46*1560*..	135-195	225/45R19	R02 R37 T96	A12 A14 A18 A56 Car KOV NoP V19 VA1 S02
	135-195	235/40R19	R02 R37 T96	
	135-270	245/40R19	R02 T98	
E-Klasse T-Modell 4Matic R2ES e1*2018/858*00214*.. e1*2018/858*00214*.. e1*2018/858*00214*..	145-280	235/45R19	A12 R02 T99	A14 A18 A56 B77 Car KOV L05 NoP V19 Vn2 VA1 S02
	145-280	245/45R19	A01 A12 R02 T02 T98	
EQC 400 4matic 204X e1*2001/116* 0480*31-.. - Elektro	145 (300)	235/55R19	R02	A12 A14 A18 A56 V19 VA1 S04
	145 (300)	245/50R19	R02	
	145 (300)	255/50R19	A01 K1b R02	
GLC-Klasse R2CGLC e1*2018/858*00186*.. - incl. Coupé	120-270	235/55R19	R02 T01 T05	A01 A12 A14 A18 A57 L05 NoP V19 VA1 S02
	120-270	245/50R19	R02 T01 T05	
GLC-Klasse R2CGLC e1*2018/858*00186*.. - incl. Coupé - mit AMG-Line Verbreiterungen - ohne Hinterachslenkung	120-270	235/55R19	A12 R02 T01 T05	A14 A18 A57 Cb2 L05 NoP V19 VA1 S02
	120-270	245/50R19	A12 R02 T01 T05	

Anlage 5 zum Prüfbericht Nr. **55802121** (2. Ausfertigung)
 Prüfgegenstand
Hersteller

 PKW-Sonderrad 8JX19EH2+ Typ BERGHEM 198
G.M.P. GROUP SRL

Seite 7 von 14

Handelsbezeichnung Fahrzeug-Typ ABE/EWG-Nr.	kW-Bereich	Reifen	Reifenbezogene Auflagen und Hinweise	Auflagen und Hinweise
GLC-Klasse	120-270	235/55R19	A12 R02 T01 T05	A14 A18 A56
R2CGLC	120-270	245/50R19	A12 R02 T01 T05	A57 Cb2 LM4
e1*2018/858*00186*.. - incl. Coupé - mit AMG-Line Verbreiterungen - max. 4,5° Hinterachslenkung				NoP V19 VA1 S02
GLC-Klasse PHEV	145-185	235/55R19	A12 R02 T05	A14 A18 A56
R2CGLC	145-185	245/50R19	A12 R02 T05	B77 Cb2 LM4
e1*2018/858*00186*.. - Plug-in Hybrid - incl. Coupé - max. 4,5° Hinterachslenkung				V19 Vn2 VA1 S02
GLC-Klasse PHEV	145-185	235/55R19	A12 R02 T01 T05	A14 A18 A56
R2CGLC	145-185	245/50R19	A12 R02 T01 T05	B77 Cb2 L05
e1*2018/858*00186*.. - Plug-in Hybrid - incl. Coupé - ohne Hinterachslenkung				V19 Vn2 VA1 S02
GLK-Klasse	100-225	235/50R19	K1c R02	A01 A12 A14
204X	100-225	245/45R19	K1a K1b R02	A18 V19 VA1
e1*2001/116* 0480*00-16 (FIN: WDC204...)	100-225	255/45R19	K1c R02	S02
S-Klasse	145-368	245/40R19	K1a K41 K45 R02 T94 T98	A01 A12 A14
220				A18 A61 NBF
e1*97/27*0099*.. (FIN: WDD221...)				V19 VA1 S02
S-Klasse	150-285	235/45R19	R02 R37 T95	A12 A14 A18
221	150-285	245/40R19	R02 R37 T94 T98	B03 V00 VS9
e1*2001/116*0335*.. (FIN: WDD221...)				VA1 S04
S-Klasse Coupé/Cabrio	270-345	245/45R19	A12 R02	A14 A18 A57
221	270-345	255/45R19	A12 R02	Cbo Cpe V19
e1*2001/116* 0335*23-.. (FIN: W..217...)				VA1 S04
SLK / SLC -Klasse	115-225	225/35R19	R02	A01 A12 A14
172	115-225	235/35R19	G01 K5d K5i K5k R02	A18 V19 VA1
e1*2007/46*0548*.. (FIN: W..217...)				S01

Die hier aufgeführten Rad-Reifenkombinationen für die Verwendung an Achse 1 sind nur zulässig in Verbindung mit den in Anlage 1, Gutachten Nummer 55802021, Ausfertigung 2 (**KBA-NUMMER 53726**, **RADTYP BERGHEM 199**) für die Achse 2 genannten Rad-Reifenkombinationen. Es gelten die jeweiligen Auflagen und Hinweise.

Anlage 5 zum Prüfbericht Nr.55802121 (2. Ausfertigung)
 Prüfgegenstand
 Hersteller

 PKW-Sonderrad 8JX19EH2+ Typ BERGHEM 198
 G.M.P. GROUP SRL

Seite 8 von 14

Allgemeine Hinweise

Im Fahrzeug vorgeschriebene Fahrzeugsysteme, z. B. Reifendruckkontrollsysteme, müssen nach Anbau der Räder funktionsfähig bleiben.

Wird eine in diesem Gutachten aufgeführte Reifengröße verwendet, die nicht bereits in den Fahrzeugpapieren (u. a. Fahrzeugschein, Zulassungsbescheinigung I oder COC-Papier) genannt ist, so sind die Angaben über die Reifengröße in den Fahrzeugpapieren (Fahrzeugschein bzw. -brief, Zulassungsbescheinigung I) durch die Zulassungsstelle berichtigen zu lassen. Diese Berichtigung ist dann nicht erforderlich, wenn die ABE des Sonderrades eine Freistellung von der Pflicht zur Berichtigung der Fahrzeugpapiere enthält.

Die mindestens erforderlichen Geschwindigkeitsbereiche (mit Ausnahme von M+S Reifen, Kennzeichnung mit Piktogramm eines dreigipfligen Berges mit Schneeflocke, Alpine-Symbol) und Tragfähigkeiten der zu verwendenden Reifen sind den Fahrzeugpapieren (Fahrzeugbrief und -schein, Zulassungsbescheinigung I) zu entnehmen. Abschlüsse der Tragfähigkeit aufgrund der Fahrzeughöchstgeschwindigkeit sind zu berücksichtigen.

Fahrzeughöchst- geschwindigkeit	Tragfähigkeit (%)		
	Geschwindigkeitssymbol (GSY)		
	V	W	Y
210 km/h	100%	100%	100%
220 km/h	97%	100%	100%
230 km/h	94%	100%	100%
240 km/h	91%	100%	100%
250 km/h	-	95%	100%
260 km/h	-	90%	100%
270 km/h	-	85%	100%
280 km/h	-	-	95%
290 km/h	-	-	90%
300 km/h	-	-	85%

Ferner sind nur Reifen einer Bauart und achsweise eines Reifentyps zulässig. Bei Verwendung unterschiedlicher Reifentypen auf Vorder- und Hinterachse sind die Hinweise des Fahrzeug- und / oder Reifenherstellers zu beachten.

Das Fahrwerk und die Bremsaggregate müssen, mit Ausnahme der in der entsprechenden Auflage aufgeführten Umrüstmaßnahmen, dem Serienstand entsprechen. Die Zulässigkeit weiterer Veränderungen ist gesondert zu beurteilen.

Wird das serienmäßige Ersatzrad verwendet, soll mit mäßiger Geschwindigkeit und nicht länger als erforderlich gefahren werden. Es müssen die serienmäßigen Befestigungsteile verwendet werden. Bei Fahrzeugen mit Allradantrieb darf nur ein Ersatzrad mit gleicher Reifengröße bzw. gleichem Abrollumfang verwendet werden.

Die Bezieher der Räder sind darauf hinzuweisen, dass der vom Reifenhersteller vorgeschriebene Reifendruck zu beachten ist.

Betrifft Räder ohne Zentrierring und Fahrzeugtypen, für die die Anforderungen der VO (EU) 2019/2144 gelten (Fahrzeuge der Klassen M, N und O im Sinne des Artikels 4 der Verordnung (EU) 2018/858):
 Ohne Genehmigung nach UN-Regelung Nr. 124 ist die Verwendung dieser Rad-/Reifen-Kombination nur zulässig, wenn sie nicht serienmäßig vom Fahrzeughersteller freigegeben ist (z. B. EU-Übereinstimmungsbescheinigung (COC) oder Fahrzeugpapiere).

Anlage 5 zum Prüfbericht Nr. **55802121** (2. Ausfertigung)Prüfgegenstand
HerstellerPKW-Sonderrad 8JX19EH2+ Typ BERGHEM 198
G.M.P. GROUP SRL

Seite 9 von 14

Spezielle Auflagen und Hinweise

A01 Nach Durchführung der Technischen Änderung ist das Fahrzeug unter Vorlage der vorliegenden ABE unverzüglich einem amtlich anerkannten Sachverständigen oder Prüfer für den Kraftfahrzeugverkehr oder einem Prüflingenieur einer Überwachungsorganisation nach Nummer 4 der Anlage VIIIb zur StVZO zur Durchführung und Bestätigung der in der ABE vorgeschriebenen Änderungsabnahme vorzuführen.

A12 Die Verwendung von Schneeketten ist nicht zulässig.

A14 Zum Auswuchten der Räder dürfen an der Felgenaußenseite nur Klebegewichte unterhalb der Felgenschulter oder des Tiefbettes angebracht werden. Bei Anbringung der Klebegewichte im Felgenbett ist auf einen Mindestabstand von 2 mm zum Bremssattel zu achten.

A18 Es sind nur schlauchlose Reifen zulässig. Werden keine Ventile mit TPMS-Sensoren verwendet, sind ausschließlich Metallschraubventile mit Befestigung von außen, die den Normen DIN, E.T.R.T.O oder Tire and Rim entsprechen, zulässig. Werden Ventile mit TPMS-Sensoren verwendet, so sind die Hinweise und Vorgaben der Hersteller zu beachten. Die Ventile und Sensoren müssen für den vorgeschriebenen Luftdruck und die bauartbedingte Höchstgeschwindigkeit geeignet sein. Die Ventile dürfen nicht über den Felgenrand hinausragen.

A56 Die Rad-/Reifen-Kombination ist nur zulässig an Fahrzeugausführungen mit Allradantrieb (z.B. 4WD, Quattro, Syncro, 4-Matic, 4x4, o.ä.)

A57 Diese Rad-/Reifen-Kombination(en) ist (sind) zulässig an Fahrzeugausführungen mit Front bzw. Heck-Antrieb und Allradantrieb (z.B. 2WD, 4WD, Quattro, Syncro, 4-Matic, 4x4, o.ä.)

A58 Rad-Reifen-Kombination(en) nicht zulässig an Fahrzeugen mit Allradantrieb.

A61 Nicht zulässig für Fahrzeugausführungen mit extra verlängerter Karosserie (Fahrzeuglänge über 5200 mm).

B03 Die Zulässigkeit der Sonderräder ist nicht geprüft für Fahrzeuge, die serienmäßig ausschließlich mit größeren und/oder breiteren Serienrädern bzw. Serienreifen ausgerüstet sind (u. a. Fahrzeugschein, Zulassungsbescheinigung I, COC-Papier oder Bedienungsanleitung).

B10 Räder nicht zulässig an Fahrzeugausführungen mit Bremsscheibendurchmesser 360mm an Achse 1.

B77 Rad nur zulässig für Fahrzeugausführungen mit Bremsscheibendurchmesser 370 mm an Achse 1.

Car Die Rad-/Reifen-Kombination ist zulässig für Fahrzeugausführungen der Karosserieform Kombilimousine (Avant, Break, Caravan, Grandtour, Kombi, Sportswagon, T-Modell, Touring, Tourer, Turnier, Variant, ...).

Cb2 Diese Rad-Reifen-Kombinationen sind zulässig bei Fahrzeugen mit Radhausverbreiterungen (Kotflügelverbreiterungen, Radlaufleisten) in Verbindung mit wahlweisen Serien-Rädern:
VA: 8,0x18, ET32,5 mit 235/60R18 und HA: 9,0x18, ET30 mit 255/55R18 ww.
VA: 8,0x19, ET32,5 mit 235/55R19 und HA: 9,0x19, ET30 mit 255/50R19 ww.
VA: 8,5x20, ET34,5 mit 255/45R20 und HA: 9,5x20, ET35,5 mit 285/40R20
(u.a. Fahrzeugschein, Zulassungsbescheinigung I, COC-Papier oder Bedienungsanleitung).

Cbo Die Rad-/Reifen-Kombination ist zulässig für Fahrzeugausführungen der Karosserieform Cabrio-Limousine, Roadster.

Anlage 5 zum Prüfbericht Nr. **55802121** (2. Ausfertigung)Prüfgegenstand
HerstellerPKW-Sonderrad 8JX19EH2+ Typ BERGHEM 198
G.M.P. GROUP SRL

Seite 10 von 14

- Cpe** Die Rad-/Reifen-Kombination ist zulässig für Fahrzeugausführungen der Karosserieform Coupé.
- F38** Rad/Reifenkombination nur zulässig an Fahrzeugausführungen mit Luftfederung.
- F39** Rad/Reifenkombination nicht zulässig an Fahrzeugausführungen mit Luftfederung.
- F42** Rad/Reifenkombination nicht zulässig an Fahrzeugausführungen mit Luftfederung an der Vorderachse.
- F1h** Die Rad-/Reifen-Kombination ist zulässig für Fahrzeugausführungen der Karosserieform Schräghecklimousine (Fließheck, 3-türig und 5-türig).
- G01** Es ist der Nachweis zu erbringen, dass die Anzeige des Geschwindigkeitsmessers und Wegstreckenzählers innerhalb der Toleranzen (75/443/EWG, ECE-R39, § 57 StVZO) liegt. Wird die Anzeige angeglichen, sind die in den Fahrzeugpapieren (u. a. Fahrzeugschein, Zulassungsbescheinigung I oder COC-Papier) eingetragenen Reifengrößen zu überprüfen.
- K1a** Die Radabdeckung an Achse 1 ist durch Ausstellen der Frontschürze und des Kotflügels oder durch Anbau von dauerhaft befestigten Karosserieteilen im Bereich 0° bis 30° vor Radmitte herzustellen. Die gesamte Breite der Rad-/Reifenkombination muss, unter Beachtung des maximal möglichen Betriebsmaßes des Reifens (1,04-fache der Nennbreite des Reifens), in dem oben genannten Bereich abgedeckt sein.
- K1b** Die Radabdeckung an Achse 1 ist durch Ausstellen des Kotflügels oder durch Anbau von dauerhaft befestigten Karosserieteilen im Bereich 0° bis 50° hinter Radmitte herzustellen. Die gesamte Breite der Rad-/Reifenkombination muss, unter Beachtung des maximal möglichen Betriebsmaßes des Reifens (1,04-fache der Nennbreite des Reifens), in dem oben genannten Bereich abgedeckt sein.
- K1c** Die Radabdeckung an Achse 1 ist durch Ausstellen der Frontschürze und des Kotflügels oder durch Anbau von dauerhaft befestigten Karosserieteilen im Bereich 30° vor bis 50° hinter Radmitte herzustellen. Die gesamte Breite der Rad-/Reifenkombination muss, unter Beachtung des maximal möglichen Betriebsmaßes des Reifens (1,04-fache der Nennbreite des Reifens), in dem oben genannten Bereich abgedeckt sein.
- K41** An Achse 1 ist durch Nacharbeiten der Radhausausschnittkanten eine ausreichende Freigängigkeit der Rad-Reifenkombination herzustellen.
- K43** An Achse 1 ist durch Aufweiten der Kotflügel bzw. inneren Seitenteile eine ausreichende Freigängigkeit der Rad-Reifen-Kombination herzustellen.
- K45** An Achse 1 ist durch Nacharbeiten der Radhausinnenkotflügel, Kunststoffeinsätze bzw. deren Befestigungsteile eine ausreichende Freigängigkeit der Rad-Reifenkombination herzustellen. Ein evtl. vorhandener Spritzschutz für den Ansaugweg des Luftfilters muss erhalten bleiben.
- K5d** An Achse 1 sind die Radhausausschnittkanten im Bereich 200 mm vor bis 200 mm hinter Radmitte vollständig umzulegen.
- K5i** An Achse 1 sind die in das Radhaus ragenden Kanten der Frontschürze auf einer Länge von 100 mm bis auf die Innenkontur des umgelegten Radlaufes folgend zu kürzen.
- K5k** An Achse 1 ist die Befestigungslasche der Frontschürze am Übergang zur Radhausausschnittkante um 5 mm zu kürzen oder um das gleiche Maß nach vorne/oben zu biegen.
- KOV** Betrifft nur Fahrzeugvarianten ohne serienmäßige Kunststoffverbreiterungen bzw. ohne zusätzliche Kotflügelverbreiterungen (Radlaufleisten).

Anlage 5 zum Prüfbericht Nr. **55802121** (2. Ausfertigung)

Prüfgegenstand
Hersteller

PKW-Sonderrad 8JX19EH2+ Typ BERGHEM 198
G.M.P. GROUP SRL

Seite 11 von 14

- L05** Die Verwendung dieser Rad-/Reifen-Kombination(en) ist(sind) nicht zulässig an Fahrzeugen mit Allradlenkung (4WS).
- L06** Diese Rad-/Reifen-Kombination(en) ist (sind) zulässig an Fahrzeugausführungen mit und ohne Allradlenkung (4WS).
- LM4** Die Verwendung dieser Rad-/Reifen-Kombination(en) ist(sind) zulässig an Fahrzeugen mit serienmäßiger Hinterachslenkung (4WS) mit einem Lenkwinkel von bis zu 4,5°.
- Lim** Die Rad-/Reifen-Kombination ist zulässig für Fahrzeugausführungen der Karosserieform Limousine.
- NA1** Nicht zulässig bei Fahrzeugen (Audi A6 allroad, Typ 4G) mit serienmäßigen Reifengrößen 235/55R18, 255/45R19 oder 255/40R20 (u. a. Fahrzeugschein, Zulassungsbescheinigung I, COC-Papier oder Bedienungsanleitung).
- NBF** Nicht für gepanzerte bzw. beschussgeschützte Fahrzeugausführungen.
- NoH** Nicht für Hybrid-Fahrzeuge bzw. Fahrzeugausführungen mit Hybridantrieb (Hybridelektrofahrzeug).
- NoP** Nicht für Plug-in Hybrid-Fahrzeuge bzw. extern aufladbare Hybrid-Elektro-Fahrzeuge (PHEV bzw. OVC-HEV).
- R02** Diese Reifengröße ist nur an Achse 1 zulässig.
- R21** Es können Reifen gleicher Größe verwendet werden, die gemäß Bestätigung des Reifenherstellers auf der im Gutachten genannten Radgröße montierbar sind und ausreichende Tragfähigkeit bei max. Sturzwinkel und Höchstgeschwindigkeit aufweisen. Diese Bestätigung ist vom Führer des Fahrzeugs mitzuführen.
- R35** Bei dieser Serien-Reifengröße sind die Empfehlungen des Fahrzeugherstellers zu beachten (u. a. Fahrzeugschein, Zulassungsbescheinigung I, COC-Papier oder Bedienungsanleitung).
- R37** Diese Reifengröße ist nicht geprüft für Fahrzeuge, die serienmäßig ausschließlich mit größeren und/oder breiteren Reifengrößen (u. a. Fahrzeugschein, Zulassungsbescheinigung I, COC-Papier oder Bedienungsanleitung) ausgerüstet sind.
- S01** Zur Befestigung der Räder dürfen nur die serienmäßigen Befestigungsmittel Nr. S01 (siehe Seite 1) verwendet werden.
- S02** Zur Befestigung der Räder dürfen nur die mitgelieferten Befestigungsmittel Nr. S02 (siehe Seite 1) verwendet werden.
- S03** Zur Befestigung der Räder dürfen nur die mitgelieferten Befestigungsmittel Nr. S03 (siehe Seite 1) verwendet werden.
- S04** Zur Befestigung der Räder dürfen nur die mitgelieferten Befestigungsmittel Nr. S04 (siehe Seite 1) verwendet werden.
- T01** Reifen (LI 101) nur zulässig für Fahrzeuge mit zul. Achslasten bis 1650 kg (Fzg.-Schein, Ziff. 16 bzw. Zulassungsbescheinigung Feld 8). Abschläge der Tragfähigkeit aufgrund der Bauartbedingten Höchstgeschwindigkeit (Fzg.-Schein, Ziff. 6 bzw. Zulassungsbescheinigung Feld T) sind zu berücksichtigen.
- T02** Reifen (LI 102) nur zulässig für Fahrzeuge mit zul. Achslasten bis 1700 kg (Fzg.-Schein, Ziff. 16 bzw. Zulassungsbescheinigung Feld 8). Abschläge der Tragfähigkeit aufgrund der Bauartbedingten Höchstgeschwindigkeit (Fzg.-Schein, Ziff. 6 bzw. Zulassungsbescheinigung Feld T) sind zu berücksichtigen.

Anlage 5 zum Prüfbericht Nr. **55802121** (2. Ausfertigung)Prüfgegenstand
HerstellerPKW-Sonderrad 8JX19EH2+ Typ BERGHEM 198
G.M.P. GROUP SRL

Seite 12 von 14

- T05** Reifen (LI 105) nur zulässig für Fahrzeuge mit zul. Achslasten bis 1850 kg (Fzg.-Schein, Ziff. 16 bzw. Zulassungsbescheinigung Feld 8). Abschläge der Tragfähigkeit aufgrund der Bauartbedingen Höchstgeschwindigkeit (Fzg.-Schein, Ziff. 6 bzw. Zulassungsbescheinigung Feld T) sind zu berücksichtigen.
- T84** Reifen (LI 84) nur zulässig für Fahrzeuge mit zul. Achslasten bis 1000 kg (Fzg.-Schein, Ziff. 16 bzw. Zulassungsbescheinigung Feld 8). Abschläge der Tragfähigkeit aufgrund der Bauartbedingen Höchstgeschwindigkeit (Fzg.-Schein, Ziff. 6 bzw. Zulassungsbescheinigung Feld T) sind zu berücksichtigen.
- T87** Reifen (LI 87) nur zulässig für Fahrzeuge mit zul. Achslasten bis 1090 kg (Fzg.-Schein, Ziff. 16 bzw. Zulassungsbescheinigung Feld 8). Abschläge der Tragfähigkeit aufgrund der Bauartbedingen Höchstgeschwindigkeit (Fzg.-Schein, Ziff. 6 bzw. Zulassungsbescheinigung Feld T) sind zu berücksichtigen.
- T88** Reifen (LI 88) nur zulässig für Fahrzeuge mit zul. Achslasten bis 1120 kg (Fzg.-Schein, Ziff. 16 bzw. Zulassungsbescheinigung Feld 8). Abschläge der Tragfähigkeit aufgrund der Bauartbedingen Höchstgeschwindigkeit (Fzg.-Schein, Ziff. 6 bzw. Zulassungsbescheinigung Feld T) sind zu berücksichtigen.
- T89** Reifen (LI 89) nur zulässig für Fahrzeuge mit zul. Achslasten bis 1160 kg (Fzg.-Schein, Ziff. 16 bzw. Zulassungsbescheinigung Feld 8). Abschläge der Tragfähigkeit aufgrund der Bauartbedingen Höchstgeschwindigkeit (Fzg.-Schein, Ziff. 6 bzw. Zulassungsbescheinigung Feld T) sind zu berücksichtigen.
- T91** Reifen (LI 91) nur zulässig für Fahrzeuge mit zul. Achslasten bis 1230 kg (Fzg.-Schein, Ziff. 16 bzw. Zulassungsbescheinigung Feld 8). Abschläge der Tragfähigkeit aufgrund der Bauartbedingen Höchstgeschwindigkeit (Fzg.-Schein, Ziff. 6 bzw. Zulassungsbescheinigung Feld T) sind zu berücksichtigen.
- T92** Reifen (LI 92) nur zulässig für Fahrzeuge mit zul. Achslasten bis 1260 kg (Fzg.-Schein, Ziff. 16 bzw. Zulassungsbescheinigung Feld 8). Abschläge der Tragfähigkeit aufgrund der Bauartbedingen Höchstgeschwindigkeit (Fzg.-Schein, Ziff. 6 bzw. Zulassungsbescheinigung Feld T) sind zu berücksichtigen.
- T93** Reifen (LI 93) nur zulässig für Fahrzeuge mit zul. Achslasten bis 1300 kg (Fzg.-Schein, Ziff. 16 bzw. Zulassungsbescheinigung Feld 8). Abschläge der Tragfähigkeit aufgrund der Bauartbedingen Höchstgeschwindigkeit (Fzg.-Schein, Ziff. 6 bzw. Zulassungsbescheinigung Feld T) sind zu berücksichtigen.
- T94** Reifen (LI 94) nur zulässig für Fahrzeuge mit zul. Achslasten bis 1340 kg (Fzg.-Schein, Ziff. 16 bzw. Zulassungsbescheinigung Feld 8). Abschläge der Tragfähigkeit aufgrund der Bauartbedingen Höchstgeschwindigkeit (Fzg.-Schein, Ziff. 6 bzw. Zulassungsbescheinigung Feld T) sind zu berücksichtigen.
- T95** Reifen (LI 95) nur zulässig für Fahrzeuge mit zul. Achslasten bis 1380 kg (Fzg.-Schein, Ziff. 16 bzw. Zulassungsbescheinigung Feld 8). Abschläge der Tragfähigkeit aufgrund der Bauartbedingen Höchstgeschwindigkeit (Fzg.-Schein, Ziff. 6 bzw. Zulassungsbescheinigung Feld T) sind zu berücksichtigen.
- T96** Reifen (LI 96) nur zulässig für Fahrzeuge mit zul. Achslasten bis 1420 kg (Fzg.-Schein, Ziff. 16 bzw. Zulassungsbescheinigung Feld 8). Abschläge der Tragfähigkeit aufgrund der Bauartbedingen Höchstgeschwindigkeit (Fzg.-Schein, Ziff. 6 bzw. Zulassungsbescheinigung Feld T) sind zu berücksichtigen.
- T98** Reifen (LI 98) nur zulässig für Fahrzeuge mit zul. Achslasten bis 1500 kg (Fzg.-Schein, Ziff. 16 bzw. Zulassungsbescheinigung Feld 8). Abschläge der Tragfähigkeit aufgrund der Bauartbedingen Höchstgeschwindigkeit (Fzg.-Schein, Ziff. 6 bzw. Zulassungsbescheinigung Feld T) sind zu berücksichtigen.
- T99** Reifen (LI 99) nur zulässig für Fahrzeuge mit zul. Achslasten bis 1550 kg (Fzg.-Schein, Ziff. 16 bzw. Zulassungsbescheinigung Feld 8). Abschläge der Tragfähigkeit aufgrund der Bauartbedingen Höchstgeschwindigkeit (Fzg.-Schein, Ziff. 6 bzw. Zulassungsbescheinigung Feld T) sind zu berücksichtigen.
- V00** Unterschiedliche Reifengrößen auf Vorder- und Hinterachse sind nicht zulässig für Fahrzeugausführungen mit Allradantrieb (z.B. AWD, 4-Matic, Syncro, 4x4, ...).

Anlage 5 zum Prüfbericht Nr. **55802121** (2. Ausfertigung)
 Prüfgegenstand
Hersteller

 PKW-Sonderrad 8JX19EH2+ Typ BERGHEM 198
G.M.P. GROUP SRL

Seite 13 von 14

V01 Unterschiedliche Reifengrößen auf Vorder- und Hinterachse sind für Fahrzeuge mit Allradantrieb (4-Matic) bei Baureihe 212 nur ab EG-Genehmigungsstand: e1*2001/116*0501*08, bzw. bei Baureihe 212 K nur ab Genehmigungsstand: e1*2007/46*0200*07 zulässig.

V19 Bei Verwendung verschiedener Reifengrößen an Vorder- und Hinterachse sind folgende Reifenkombinationen, sofern die Reifengrößen in der Spalte "Reifen" aufgeführt sind, möglich:

	Vorderachse	Hinterachse
Nr. 1	215/35R19	245/30R19, 255/30R19
Nr. 2	225/35R19	245/30R19, 255/30R19, 265/30R19, 305/25R19
Nr. 3	225/40R19	245/35R19, 255/35R19
Nr. 4	225/45R19	245/40R19, 255/40R19
Nr. 5	225/55R19	245/50R19, 275/45R19
Nr. 6	235/35R19	255/30R19, 265/30R19, 275/30R19, 315/25R19
Nr. 7	235/40R19	265/35R19, 275/35R19
Nr. 8	235/45R19	255/40R19, 265/40R19
Nr. 9	235/50R19	255/45R19, 265/45R19
Nr. 10	235/55R19	255/50R19, 285/45R19, 295/45R19
Nr. 11	235/60R19	255/55R19
Nr. 12	245/30R19	305/25R19
Nr. 13	245/35R19	255/35R19, 275/30R19, 285/30R19
Nr. 14	245/40R19	275/35R19, 285/35R19
Nr. 15	245/45R19	265/40R19, 275/40R19
Nr. 16	245/50R19	275/45R19
Nr. 17	255/30R19	305/25R19, 315/25R19
Nr. 18	255/35R19	285/30R19, 295/30R19, 305/30R19
Nr. 19	255/40R19	285/35R19, 295/35R19
Nr. 20	255/45R19	285/40R19
Nr. 21	255/50R19	275/45R19, 285/45R19, 295/45R19
Nr. 22	255/55R19	275/50R19
Nr. 23	265/30R19	305/25R19, 315/25R19
Nr. 24	265/35R19	295/30R19, 305/30R19
Nr. 25	265/40R19	295/35R19
Nr. 26	265/45R19	295/40R19
Nr. 27	265/50R19	295/45R19
Nr. 28	275/30R19	315/25R19

Es sind nur Reifen eines Herstellers und achsweise eines Profiltyps zulässig, für die der Reifen- oder Fahrzeughersteller die Eignung für das jeweilige Fahrzeug bestätigt. Diese Bestätigung ist vom Führer des Fahrzeugs mitzuführen.

VA1 Die hier aufgeführten Rad-Reifenkombinationen für die Verwendung an Achse 1 sind nur zulässig in Verbindung mit den in Anlage 1, Gutachten Nummer 55802021, Ausfertigung 2 (**KBA-NUMMER 53726**, **RADTYP BERGHEM 199**) für die Achse 2 genannten Rad-Reifenkombinationen. Es gelten die jeweiligen Auflagen und Hinweise.

Anlage 5 zum Prüfbericht Nr. **55802121** (2. Ausfertigung)Prüfgegenstand
HerstellerPKW-Sonderrad 8JX19EH2+ Typ BERGHEM 198
G.M.P. GROUP SRL

Seite 14 von 14

VS9 Bei Verwendung verschiedener Reifengrößen an Vorder- und Hinterachse sind folgende Reifenkombinationen, sofern die Reifengrößen in der Spalte "Reifen" aufgeführt sind, möglich:

	Vorderachse	Hinterachse
Nr. 1	235/45R19	255/40R19
Nr. 2	245/40R19	275/35R19, 285/35R19
Nr. 3	255/40R19	255/40R19, 275/40R19, 285/35R19, 295/35R19

Es sind nur Reifen eines Herstellers und Profiltyps zulässig, für die der Reifen- oder Fahrzeughersteller die Eignung für das jeweilige Fahrzeug bestätigt. Diese Bestätigung ist vom Führer des Fahrzeugs mitzuführen.

Vn2 Es sind auf Vorder- und Hinterachse nur unterschiedliche Reifengrößen zulässig. Dabei muss die Reifengröße an Achse 2 mindestens 2 Nennbreiten größer sein als die Reifengröße an Achse 1.

X77 Rad-/Reifenkombination nicht zulässig für Fahrzeugausführungen mit 3. Sitzreihe.

Y66 Aufgrund fehlender Freigängigkeit zur Bremsanlage sind die Sonderräder nicht zulässig an Fahrzeugausführungen mit Allradantrieb in Verbindung mit Bremsscheibendurchmesser 344 mm an Achse 1.

Prüfort und Prüfdatum

Die Verwendungsprüfung fand am 9. Dezember 2025 in Lamsheim statt.

Prüfergebnis

Aufgrund der durchgeführten Prüfungen bestehen keine technischen Bedenken o.g. Sonderräder unter Beachtung der Auflagen und Hinweise zu verwenden.

Die in diesem Gutachten aufgeführten Fahrzeugtypen entsprechen auch nach der Umrüstung den heute gültigen Vorschriften der StVZO. Das Gutachten verliert seine Gültigkeit, wenn sich entsprechende Bauvorschriften der StVZO ändern oder an den Kraftfahrzeugen Änderungen eintreten, die die Begutachtungspunkte beeinflussen.

Das Gutachten umfasst Blatt 1 bis 14 und gilt für Sonderräder ab Herstellungsdatum Januar 2021.

Der Technische Dienst Typprüfstelle Fahrzeuge/Fahrzeugteile der TÜV Rheinland Kraftfahrt GmbH, Am Grauen Stein, 51105 Köln ist mit seinem Ingenieurzentrum Technologiezentrum Typprüfstelle, Lamsheim für die angewendeten Prüfverfahren vom Kraftfahrt-Bundesamt entsprechend EG-FGV für das Typprogenehmigungsverfahren des KBA unter der Nummer KBA-P 00010-96 benannt.

Lamsheim, 9. Dezember 2025



Schmidt

00460063.DOCX

Anlage 6 zum Prüfbericht Nr.55802121 (2. Ausfertigung)

Prüfgegenstand PKW-Sonderrad 8JX19EH2+ Typ BERGHEM 198
 Hersteller G.M.P. GROUP SRL

Seite 1 von 11

Auftraggeber G.M.P. GROUP SRL
 Via Luigi Galvani 8-12
 IT-24061 Albano Sant'Alessandro (BG)

Prüfgegenstand PKW-Sonderrad zur Verwendung an Achse 1
 Modell BERGHEM
 Typ BERGHEM 198
 Radgröße 8JX19EH2+
 Zentrierart Mittenzentrierung

Ausführung	Kennzeichnung Rad/ Zentrierring	Lochzahl/ Lochkreis- (mm)/ Mittenloch-ø (mm)	Einpress- tiefe (mm)	Rad- last (kg)	Abrollumfang (mm)
BERG80194 5154	BERGHEM 198 5X112 ET45 / ohne Ring	5/112/66,6	45	850	2350

Die hier aufgeführten Rad-Reifenkombinationen für die Verwendung an Achse 1 sind nur zulässig in Verbindung mit den in Anlage 2, Gutachten Nummer 55802021, Ausfertigung 2 (**KBA-NUMMER 53726 , RADTYP BERGHEM 199**) für die Achse 2 genannten Rad-Reifenkombinationen. Es gelten die jeweiligen Auflagen und Hinweise.

Kennzeichnungen
 KBA-Nummer 53725
 Herstellerzeichen G.M.P. GROUP
 Radtyp und Ausführung BERGHEM 198... (s.o.)
 Radgröße 8JX19EH2+
 Einpresstiefe ET... (s.o.)
 Herkunftsmerkmal MADE IN ITALY
 Herstelldatum Monat und Jahr

Befestigungsmittel

Nr.	Art der Befestigungsmittel	Bund	Anzugsmoment (Nm)	Schaftlänge (mm)
S01	Serienschraube M14x1,5	Kugel D=28mm	130	27,5
S02	Schraube M14x1,5	Kugel D=28mm	150	27
S03	Schraube M14x1,5	Kugel D=28mm	150	28

Prüfungen

Entsprechend den Kriterien des VdTÜV Merkblattes 751 (in der jeweils gültigen Fassung) wurden an den im Verwendungsbereich aufgeführten Fahrzeugen Anbau-, Freigängigkeits- und Handlingsprüfungen durchgeführt.

Verwendungsbereich

Hersteller Mercedes-Benz
 Spurverbreiterung innerhalb 2%

Anlage 6 zum Prüfbericht Nr.55802121 (2. Ausfertigung)
 Prüfgegenstand
Hersteller

 PKW-Sonderrad 8JX19EH2+ Typ BERGHEM 198
G.M.P. GROUP SRL

Seite 2 von 11

Handelsbezeichnung Fahrzeug-Typ ABE/EWG-Nr.	kW-Bereich	Reifen	Reifenbezogene Auflagen und Hinweise	Auflagen und Hinweise
C 63 AMG 204, 204K, -/AMG e1*2001/116* 0431*00-32, 0457*00-25, 0463*00-12, 0464*00-13, - Limousine/Coupe - T-Modell - incl. Facelift 2011 (FIN: WDD204...)	336-373	235/35R19	R02 R35 T91	A01 A12 A14 A18 Car Cpe Lim R21 V19 VA1 S01
C-Klasse 204 e1*2001/116*0431*.. - Limousine/Coupe - incl. Facelift 2011 (FIN: WDD204...)	88-225	225/35R19	R02 T88	A12 A14 A18
	88-225	235/35R19	R02 T87 T91	Cpe Lim V19
	88-225	245/30R19	A01 K1a K1b K41 R02 T89	VA1 S01
C-Klasse 204 e1*2001/116* 0431*29-.. - incl. Facelift 2018 (FIN: W..205...)	85-190	225/40R19	R02	A12 A14 A18
	85-190	235/35R19	A01 R02	A58 Lim NoP
	85-190	245/35R19	R02	V19 VA1 S01
C-Klasse 4matic 204 e1*2001/116* 0431*29-.. - incl. Facelift 2018 (FIN: W..205...)	125-245	225/40R19	R02	A12 A14 A18
	125-245	235/35R19	A01 R02	A56 Lim NoP V19 VA1 S01
C-Klasse 4matic PHEV 204 e1*2001/116* 0431*53-.. - Plug-in Hybrid (FIN: W..205...)	155	225/40R19	R02	A12 A14 A18
	155	235/35R19	A01 R02 T91	A56 Lim V19 VA1 S01
C-Klasse Coupé / Cabrio 204 e1*2001/116* 0431*37-.. (Baureihe 205) - incl. Facelift 2018	110-190	225/40R19	R02	A12 A14 A18
	110-190	235/35R19	A01 R02	A58 Cbo Cpe
	110-190	245/35R19	R02	V19 VA1 S01
C-Klasse Coupé / Cabrio 4matic 204 e1*2001/116* 0431*37-.. (Baureihe 205) - incl. Facelift 2018	125-245	225/40R19	R02	A12 A14 A18
	125-245	235/35R19	A01 R02	A56 Cbo Cpe V19 VA1 S01

Anlage 6 zum Prüfbericht Nr.55802121 (2. Ausfertigung)
 Prüfgegenstand
Hersteller

 PKW-Sonderrad 8JX19EH2+ Typ BERGHEM 198
G.M.P. GROUP SRL

Seite 3 von 11

Handelsbezeichnung Fahrzeug-Typ ABE/EWG-Nr.	kW-Bereich	Reifen	Reifenbezogene Auflagen und Hinweise	Auflagen und Hinweise
C-Klasse PHEV 204 e1*2001/116* 0431*35-.. - Plug-in Hybrid (FIN: W..205...)	143, 155	225/40R19	R02	A12 A14 A18
	143, 155	235/35R19	A01 R02 T91	A58 Lim V19
	143, 155	245/35R19	R02	VA1 S01
C-Klasse T-Modell 204K e1*2001/116* 0457*25-.. - incl. Facelift 2018 (FIN: W..205...)	85-190	225/40R19	R02	A12 A14 A18
	85-190	235/35R19	A01 R02 T87 T91	A58 Car NoP
	85-190	245/35R19	R02	V19 VA1 S01
C-Klasse T-Modell 204K e1*2001/116*0457*.. - incl. Facelift 2011 (FIN: WDD204...)	115, 135	245/30R19	A01 K1a K1b K41 R02	A12 A14 A18
	88-225	225/35R19	R02 T84 T88	Car V19 VA1
	88-225	235/35R19	R02 T87 T91	S01
C-Klasse T-Modell 4matic 204K e1*2001/116* 0457*25-.. - incl. Facelift 2018 (FIN: W..205...)	125-245	225/40R19	R02	A12 A14 A18
	125-245	235/35R19	A01 R02 T91	A56 Car NoP V19 VA1 S01
C-Klasse T-Modell PHEV 204K e1*2001/116* 0457*41-.. (FIN: W..205...) - Plug-in Hybrid	143, 155	225/40R19	R02	A01 A12 A14
	143, 155	235/35R19	R02 T91	A18 A58 Car
	143, 155	245/35R19	R02	V19 VA1 S01
CLE 300 e Coupé PHEV R2CLECA e1*2018/858*00311*.. - Plug-in Hybrid	150	245/40R19	R02	A01 A12 A14 A18 A58 Cpe L06 V19 VA1 S02
CLE Klasse R2CLECA e1*2018/858*00311*.. - Coupé/Cabrio	120-190	245/40R19	R02	A01 A12 A14 A18 A57 Cbo Cpe L06 NoP V19 VA1 S01
E-Klasse 212 e1*2001/116* 0501*24-.. (Baumuster 213)	110-220	225/40R19	R02 R37 T93	A12 A14 A18
	110-220	225/45R19	R02 R37 T92 T96	A58 B60 Lim
	110-220	235/40R19	R02 R37 T92 T96	NoP V19 VA1
	110-220	245/40R19	R02 T94 T98	S03
E-Klasse 212 e1*2001/116*0501*.. - mit Luftfederung - incl. Facelift 2013 (FIN: WDD212...)	100-225	235/35R19	R02 R37 T91	A12 A14 A18
	100-285	245/35R19	R02 T89 T93	A57 B03 F38 Lim NoH V01 V19 VA1 S01

Anlage 6 zum Prüfbericht Nr.**55802121** (2. Ausfertigung)Prüfgegenstand
Hersteller

PKW-Sonderrad 8JX19EH2+ Typ BERGHEM 198
G.M.P. GROUP SRL

Seite 4 von 11

Handelsbezeichnung Fahrzeug-Typ ABE/EWG-Nr.	kW-Bereich	Reifen	Reifenbezogene Auflagen und Hinweise	Auflagen und Hinweise
E-Klasse 212, 212G e1*2001/116*0501*.. e1*2007/46*0484*.. - incl. Facelift 2013 (FIN: WDD212...)	100-225	235/35R19	R02 R37 T91	A12 A14 A18 A57 B03 F39 Lim NoH V01 V19 VA1 S01
	100-245	245/35R19	R02 T89 T93	
E-Klasse 4matic 212 e1*2001/116* 0501*24-.. (Baumuster 213)	120-145	225/40R19	R02 R37 T93	A12 A14 A18
	120-145	225/45R19	R02 R37 T92 T96	A56 B60 Lim
	120-145	235/40R19	R02 R37 T92 T96	NoP V19 VA1
	120-270	245/40R19	R02 T94 T98	S02
E-Klasse Cabrio 207 e1*2001/116*0502*.. (FIN: WDD207...)	120-285	235/35R19	R02	A12 A14 A18
	135, 150	245/30R19	R02 T89	A58 Cbo F39 V19 VA1 S01
E-Klasse Coupé 207 e1*2001/116*0502*.. (FIN: WDD207...)	120-225	225/35R19	R02 R37	A12 A14 A18
	120-285	235/35R19	R02	A58 Cpe F39
	120-285	245/30R19	R02 T89	V19 VA1 S01
E-Klasse Coupé / Cabrio R1EC e1*2007/46*1666*..	120-220	225/40R19	R02 R37 T93	A12 A14 A18
	120-220	225/45R19	R02 R37 T92 T96	A58 B60 Cbo
	120-220	235/40R19	R02 R37 T92 T96	Cpe NoP V19
	120-220	245/35R19	R02 T93	VA1 S03
	120-220	245/40R19	R02	
E-Klasse Coupé / Cabrio 4matic R1EC e1*2007/46*1666*..	135-195	225/40R19	R02 R37 T93	A12 A14 A18
	135-195	225/45R19	R02 R37 T92 T96	A56 B60 Cbo
	135-195	235/40R19	R02 R37 T92 T96	Cpe NoP V19
	135-270	245/35R19	R02 T93	Vn2 VA1 S03
	135-270	245/40R19	R02	
E-Klasse T-Modell 212 K e1*2007/46*0200*.. - incl. Facelift 2013 (FIN: WDD212...)	100-225	235/35R19	R02 T91	A12 A14 A18
	100-245	245/35R19	R02 T89 T93	A57 B03 Car F42 NoH V01 V19 X77 VA1 S01
E-Klasse T-Modell 212 K e1*2007/46*0200*.. - mit Luftfederung - incl. Facelift 2013 (FIN: WDD212...)	100 - 225	235/35R19	R02 R37 T91	A12 A14 A18
	100 - 285	245/35R19	R02 T89 T93	A57 B03 Car F38 NoH V01 V19 X77 VA1 S01
E-Klasse T-Modell R1ES e1*2007/46*1560*..	110-210	225/45R19	R02 R37 T96	A12 A14 A18
	110-210	235/40R19	R02 R37 T96	A58 B60 Car
	110-210	245/40R19	R02 T94 T98	KOV NoP V19 VA1 S02
E-Klasse T-Modell 4matic R1ES e1*2007/46*1560*..	135-195	225/45R19	R02 R37 T96	A12 A14 A18
	135-195	235/40R19	R02 R37 T96	A56 B60 Car
	135-270	245/40R19	R02 T98	KOV NoP V19 VA1 S02

Anlage 6 zum Prüfbericht Nr. **55802121** (2. Ausfertigung)
 Prüfgegenstand
Hersteller

 PKW-Sonderrad 8JX19EH2+ Typ BERGHEM 198
G.M.P. GROUP SRL

Seite 5 von 11

Handelsbezeichnung Fahrzeug-Typ ABE/EWG-Nr.	kW-Bereich	Reifen	Reifenbezogene Auflagen und Hinweise	Auflagen und Hinweise
EQE-Klasse E2EQEW e1*2018/858*00036*.. -max.Leistung:180, 215, 300 kW - Elektro - ohne Hinterachslenkung	109, 135	235/50R19	R02 T03	A14 A18 A57 B03 L05 Lim V19 Vn2 VA1 S03
EQE-Klasse E2EQEW e1*2018/858*00036*.. -max.Leistung:180, 215, 300 kW - Elektro - max. 4,5° Hinterachslenkung	109, 135	235/50R19	A12 R02 T03	A14 A18 A57 B03 Lim LM4 V19 Vn2 VA1 S03
EQE-Klasse E2EQEW e1*2018/858*00036*.. -max.Leistung:180, 215, 300 kW - Elektro - max. 10° Hinterachslenkung	109, 135	235/50R19	A01 A12 R02 T02	A12 A14 A18 A57 B03 Lim LM5 V19 Vn2 VA1 S03

Die hier aufgeführten Rad-Reifenkombinationen für die Verwendung an Achse 1 sind nur zulässig in Verbindung mit den in Anlage 2, Gutachten Nummer 55802021, Ausfertigung 2 (**KBA-NUMMER 53726 , RADTYP BERGHEM 199**) für die Achse 2 genannten Rad-Reifenkombinationen. Es gelten die jeweiligen Auflagen und Hinweise.

Allgemeine Hinweise

Im Fahrzeug vorgeschriebene Fahrzeugsysteme, z. B. Reifendruckkontrollsysteme, müssen nach Anbau der Räder funktionsfähig bleiben.

Wird eine in diesem Gutachten aufgeführte Reifengröße verwendet, die nicht bereits in den Fahrzeugpapieren (u. a. Fahrzeugschein, Zulassungsbescheinigung I oder COC-Papier) genannt ist, so sind die Angaben über die Reifengröße in den Fahrzeugpapieren (Fahrzeugschein bzw. -brief, Zulassungsbescheinigung I) durch die Zulassungsstelle berichtigen zu lassen. Diese Berichtigung ist dann nicht erforderlich, wenn die ABE des Sonderrades eine Freistellung von der Pflicht zur Berichtigung der Fahrzeugpapiere enthält.

Die mindestens erforderlichen Geschwindigkeitsbereiche (mit Ausnahme von M+S Reifen, Kennzeichnung mit Piktogramm eines dreigipfligen Berges mit Schneeflocke, Alpine-Symbol) und Tragfähigkeiten der zu verwendenden Reifen sind den Fahrzeugpapieren (Fahrzeugbrief und -schein, Zulassungsbescheinigung I) zu entnehmen. Abschläge der Tragfähigkeit aufgrund der Fahrzeughöchstgeschwindigkeit sind zu berücksichtigen.

Anlage 6 zum Prüfbericht Nr.55802121 (2. Ausfertigung)
 Prüfgegenstand
 Hersteller

 PKW-Sonderrad 8JX19EH2+ Typ BERGHEM 198
 G.M.P. GROUP SRL

Seite 6 von 11

Fahrzeughöchst- geschwindigkeit	Tragfähigkeit (%)		
	Geschwindigkeitssymbol (GSY)		
	V	W	Y
210 km/h	100%	100%	100%
220 km/h	97%	100%	100%
230 km/h	94%	100%	100%
240 km/h	91%	100%	100%
250 km/h	-	95%	100%
260 km/h	-	90%	100%
270 km/h	-	85%	100%
280 km/h	-	-	95%
290 km/h	-	-	90%
300 km/h	-	-	85%

Ferner sind nur Reifen einer Bauart und achsweise eines Reifentyps zulässig. Bei Verwendung unterschiedlicher Reifentypen auf Vorder- und Hinterachse sind die Hinweise des Fahrzeug- und / oder Reifenherstellers zu beachten.

Das Fahrwerk und die Bremsaggregate müssen, mit Ausnahme der in der entsprechenden Auflage aufgeführten Umrüstmaßnahmen, dem Serienstand entsprechen. Die Zulässigkeit weiterer Veränderungen ist gesondert zu beurteilen.

Wird das serienmäßige Ersatzrad verwendet, soll mit mäßiger Geschwindigkeit und nicht länger als erforderlich gefahren werden. Es müssen die serienmäßigen Befestigungsteile verwendet werden. Bei Fahrzeugen mit Allradantrieb darf nur ein Ersatzrad mit gleicher Reifengröße bzw. gleichem Abrollumfang verwendet werden.

Die Bezieher der Räder sind darauf hinzuweisen, dass der vom Reifenhersteller vorgeschriebene Reifenfülldruck zu beachten ist.

Betrifft Räder ohne Zentrierring und Fahrzeugtypen, für die die Anforderungen der VO (EU) 2019/2144 gelten (Fahrzeuge der Klassen M, N und O im Sinne des Artikels 4 der Verordnung (EU) 2018/858):
 Ohne Genehmigung nach UN-Regelung Nr. 124 ist die Verwendung dieser Rad-/Reifen-Kombination nur zulässig, wenn sie nicht serienmäßig vom Fahrzeughersteller freigegeben ist (z. B. EU-Übereinstimmungsbescheinigung (COC) oder Fahrzeugpapiere).

Spezielle Auflagen und Hinweise

A01 Nach Durchführung der Technischen Änderung ist das Fahrzeug unter Vorlage der vorliegenden ABE unverzüglich einem amtlich anerkannten Sachverständigen oder Prüfer für den Kraftfahrzeugverkehr oder einem Prüflingenieur einer Überwachungsorganisation nach Nummer 4 der Anlage VIIIb zur StVZO zur Durchführung und Bestätigung der in der ABE vorgeschriebenen Änderungsabnahme vorzuführen.

A12 Die Verwendung von Schneeketten ist nicht zulässig.

A14 Zum Auswuchten der Räder dürfen an der Felgenaußenseite nur Klebegewichte unterhalb der Felgenschulter oder des Tiefbettes angebracht werden. Bei Anbringung der Klebegewichte im Felgenbett ist auf einen Mindestabstand von 2 mm zum Bremssattel zu achten.

A18 Es sind nur schlauchlose Reifen zulässig. Werden keine Ventile mit TPMS-Sensoren verwendet, sind ausschließlich Metallschraubventile mit Befestigung von außen, die den Normen DIN, E.T.R.T.O oder Tire and Rim entsprechen, zulässig. Werden Ventile mit TPMS-Sensoren verwendet, so sind die Hinweise und Vorgaben der Hersteller zu beachten. Die Ventile und Sensoren müssen für den vorgeschriebenen Luftdruck und die bauartbedingte Höchstgeschwindigkeit geeignet sein. Die Ventile dürfen nicht über den Felgenrand hinausragen.

Anlage 6 zum Prüfbericht Nr. **55802121** (2. Ausfertigung)Prüfgegenstand
HerstellerPKW-Sonderrad 8JX19EH2+ Typ BERGHEM 198
G.M.P. GROUP SRL

Seite 7 von 11

A56 Die Rad-/Reifen-Kombination ist nur zulässig an Fahrzeugausführungen mit Allradantrieb (z.B. 4WD, Quattro, Syncro, 4-Matic, 4x4, o.ä.)

A57 Diese Rad-/Reifen-Kombination(en) ist (sind) zulässig an Fahrzeugausführungen mit Front bzw. Heck-Antrieb und Allradantrieb (z.B. 2WD, 4WD, Quattro, Syncro, 4-Matic, 4x4, o.ä.)

A58 Rad-Reifen-Kombination(en) nicht zulässig an Fahrzeugen mit Allradantrieb.

B03 Die Zulässigkeit der Sonderräder ist nicht geprüft für Fahrzeuge, die serienmäßig ausschließlich mit größeren und/oder breiteren Serienrädern bzw. Serienreifen ausgerüstet sind (u. a. Fahrzeugschein, Zulassungsbescheinigung I, COC-Papier oder Bedienungsanleitung).

B60 Aufgrund fehlender Freigängigkeit zur Bremsanlage ist die Verwendung der Räder nicht zulässig für Fahrzeugausführungen mit Bremsscheibendurchmesser 360 mm an Achse1.

Car Die Rad-/Reifen-Kombination ist zulässig für Fahrzeugausführungen der Karosserieform Kombilimousine (Avant, Break, Caravan, Grandtour, Kombi, Sportswagon, T-Modell, Touring, Tourer, Turnier, Variant, ...).

Cbo Die Rad-/Reifen-Kombination ist zulässig für Fahrzeugausführungen der Karosserieform Cabrio-Limousine, Roadster.

Cpe Die Rad-/Reifen-Kombination ist zulässig für Fahrzeugausführungen der Karosserieform Coupé.

F38 Rad/Reifenkombination nur zulässig an Fahrzeugausführungen mit Luftfederung.

F39 Rad/Reifenkombination nicht zulässig an Fahrzeugausführungen mit Luftfederung.

F42 Rad/Reifenkombination nicht zulässig an Fahrzeugausführungen mit Luftfederung an der Vorderachse.

K1a Die Radabdeckung an Achse 1 ist durch Ausstellen der Frontschürze und des Kotflügels oder durch Anbau von dauerhaft befestigten Karosserieteilen im Bereich 0° bis 30° vor Radmitte herzustellen. Die gesamte Breite der Rad-/Reifenkombination muss, unter Beachtung des maximal möglichen Betriebsmaßes des Reifens (1,04-fache der Nennbreite des Reifens), in dem oben genannten Bereich abgedeckt sein.

K1b Die Radabdeckung an Achse 1 ist durch Ausstellen des Kotflügels oder durch Anbau von dauerhaft befestigten Karosserieteilen im Bereich 0° bis 50° hinter Radmitte herzustellen. Die gesamte Breite der Rad-/Reifenkombination muss, unter Beachtung des maximal möglichen Betriebsmaßes des Reifens (1,04-fache der Nennbreite des Reifens), in dem oben genannten Bereich abgedeckt sein.

K41 An Achse 1 ist durch Nacharbeiten der Radhausausschnittkanten eine ausreichende Freigängigkeit der Rad-Reifenkombination herzustellen.

KOV Betrifft nur Fahrzeugvarianten ohne serienmäßige Kunststoffverbreiterungen bzw. ohne zusätzliche Kotflügelverbreiterungen (Radlaufleisten).

Anlage 6 zum Prüfbericht Nr. **55802121** (2. Ausfertigung)

Prüfgegenstand
Hersteller

PKW-Sonderrad 8JX19EH2+ Typ BERGHEM 198
G.M.P. GROUP SRL

Seite 8 von 11

L05 Die Verwendung dieser Rad-/Reifen-Kombination(en) ist(sind) nicht zulässig an Fahrzeugen mit Allradlenkung (4WS).

L06 Diese Rad-/Reifen-Kombination(en) ist (sind) zulässig an Fahrzeugausführungen mit und ohne Allradlenkung (4WS).

LM4 Die Verwendung dieser Rad-/Reifen-Kombination(en) ist(sind) zulässig an Fahrzeugen mit serienmäßiger Hinterachslenkung (4WS) mit einem Lenkwinkel von bis zu 4,5°.

LM5 Die Verwendung dieser Rad-/Reifen-Kombination(en) ist(sind) zulässig an Fahrzeugen mit optionaler Hinterachslenkung (4WS) mit einem Lenkwinkel von bis zu 10°. (Option/Code 216)

Lim Die Rad-/Reifen-Kombination ist zulässig für Fahrzeugausführungen der Karosserieform Limousine.

NoH Nicht für Hybrid-Fahrzeuge bzw. Fahrzeugausführungen mit Hybridantrieb (Hybridelektrofahrzeug).

NoP Nicht für Plug-in Hybrid-Fahrzeuge bzw. extern aufladbare Hybrid-Elektro-Fahrzeuge (PHEV bzw. OVC-HEV).

R02 Diese Reifengröße ist nur an Achse 1 zulässig.

R21 Es können Reifen gleicher Größe verwendet werden, die gemäß Bestätigung des Reifenherstellers auf der im Gutachten genannten Radgröße montierbar sind und ausreichende Tragfähigkeit bei max. Sturzwinkel und Höchstgeschwindigkeit aufweisen. Diese Bestätigung ist vom Führer des Fahrzeugs mitzuführen.

R35 Bei dieser Serien-Reifengröße sind die Empfehlungen des Fahrzeugherstellers zu beachten (u. a. Fahrzeugschein, Zulassungsbescheinigung I, COC-Papier oder Bedienungsanleitung).

R37 Diese Reifengröße ist nicht geprüft für Fahrzeuge, die serienmäßig ausschließlich mit größeren und/oder breiteren Reifengrößen (u. a. Fahrzeugschein, Zulassungsbescheinigung I, COC-Papier oder Bedienungsanleitung) ausgerüstet sind.

S01 Zur Befestigung der Räder dürfen nur die serienmäßigen Befestigungsmittel Nr. S01 (siehe Seite 1) verwendet werden.

S02 Zur Befestigung der Räder dürfen nur die mitgelieferten Befestigungsmittel Nr. S02 (siehe Seite 1) verwendet werden.

S03 Zur Befestigung der Räder dürfen nur die mitgelieferten Befestigungsmittel Nr. S03 (siehe Seite 1) verwendet werden.

T02 Reifen (LI 102) nur zulässig für Fahrzeuge mit zul. Achslasten bis 1700 kg (Fzg.-Schein, Ziff. 16 bzw. Zulassungsbescheinigung Feld 8). Abschlüsse der Tragfähigkeit aufgrund der Bauartbedingten Höchstgeschwindigkeit (Fzg.-Schein, Ziff. 6 bzw. Zulassungsbescheinigung Feld T) sind zu berücksichtigen.

Anlage 6 zum Prüfbericht Nr. **55802121** (2. Ausfertigung)Prüfgegenstand
HerstellerPKW-Sonderrad 8JX19EH2+ Typ BERGHEM 198
G.M.P. GROUP SRL

Seite 9 von 11

- T03** Reifen (LI 103) nur zulässig für Fahrzeuge mit zul. Achslasten bis 1750 kg (Fzg.-Schein, Ziff. 16 bzw. Zulassungsbescheinigung Feld 8). Abschlüsse der Tragfähigkeit aufgrund der Bauartbedingen Höchstgeschwindigkeit (Fzg.-Schein, Ziff. 6 bzw. Zulassungsbescheinigung Feld T) sind zu berücksichtigen.
- T84** Reifen (LI 84) nur zulässig für Fahrzeuge mit zul. Achslasten bis 1000 kg (Fzg.-Schein, Ziff. 16 bzw. Zulassungsbescheinigung Feld 8). Abschlüsse der Tragfähigkeit aufgrund der Bauartbedingen Höchstgeschwindigkeit (Fzg.-Schein, Ziff. 6 bzw. Zulassungsbescheinigung Feld T) sind zu berücksichtigen.
- T87** Reifen (LI 87) nur zulässig für Fahrzeuge mit zul. Achslasten bis 1090 kg (Fzg.-Schein, Ziff. 16 bzw. Zulassungsbescheinigung Feld 8). Abschlüsse der Tragfähigkeit aufgrund der Bauartbedingen Höchstgeschwindigkeit (Fzg.-Schein, Ziff. 6 bzw. Zulassungsbescheinigung Feld T) sind zu berücksichtigen.
- T88** Reifen (LI 88) nur zulässig für Fahrzeuge mit zul. Achslasten bis 1120 kg (Fzg.-Schein, Ziff. 16 bzw. Zulassungsbescheinigung Feld 8). Abschlüsse der Tragfähigkeit aufgrund der Bauartbedingen Höchstgeschwindigkeit (Fzg.-Schein, Ziff. 6 bzw. Zulassungsbescheinigung Feld T) sind zu berücksichtigen.
- T89** Reifen (LI 89) nur zulässig für Fahrzeuge mit zul. Achslasten bis 1160 kg (Fzg.-Schein, Ziff. 16 bzw. Zulassungsbescheinigung Feld 8). Abschlüsse der Tragfähigkeit aufgrund der Bauartbedingen Höchstgeschwindigkeit (Fzg.-Schein, Ziff. 6 bzw. Zulassungsbescheinigung Feld T) sind zu berücksichtigen.
- T91** Reifen (LI 91) nur zulässig für Fahrzeuge mit zul. Achslasten bis 1230 kg (Fzg.-Schein, Ziff. 16 bzw. Zulassungsbescheinigung Feld 8). Abschlüsse der Tragfähigkeit aufgrund der Bauartbedingen Höchstgeschwindigkeit (Fzg.-Schein, Ziff. 6 bzw. Zulassungsbescheinigung Feld T) sind zu berücksichtigen.
- T92** Reifen (LI 92) nur zulässig für Fahrzeuge mit zul. Achslasten bis 1260 kg (Fzg.-Schein, Ziff. 16 bzw. Zulassungsbescheinigung Feld 8). Abschlüsse der Tragfähigkeit aufgrund der Bauartbedingen Höchstgeschwindigkeit (Fzg.-Schein, Ziff. 6 bzw. Zulassungsbescheinigung Feld T) sind zu berücksichtigen.
- T93** Reifen (LI 93) nur zulässig für Fahrzeuge mit zul. Achslasten bis 1300 kg (Fzg.-Schein, Ziff. 16 bzw. Zulassungsbescheinigung Feld 8). Abschlüsse der Tragfähigkeit aufgrund der Bauartbedingen Höchstgeschwindigkeit (Fzg.-Schein, Ziff. 6 bzw. Zulassungsbescheinigung Feld T) sind zu berücksichtigen.
- T94** Reifen (LI 94) nur zulässig für Fahrzeuge mit zul. Achslasten bis 1340 kg (Fzg.-Schein, Ziff. 16 bzw. Zulassungsbescheinigung Feld 8). Abschlüsse der Tragfähigkeit aufgrund der Bauartbedingen Höchstgeschwindigkeit (Fzg.-Schein, Ziff. 6 bzw. Zulassungsbescheinigung Feld T) sind zu berücksichtigen.
- T96** Reifen (LI 96) nur zulässig für Fahrzeuge mit zul. Achslasten bis 1420 kg (Fzg.-Schein, Ziff. 16 bzw. Zulassungsbescheinigung Feld 8). Abschlüsse der Tragfähigkeit aufgrund der Bauartbedingen Höchstgeschwindigkeit (Fzg.-Schein, Ziff. 6 bzw. Zulassungsbescheinigung Feld T) sind zu berücksichtigen.
- T98** Reifen (LI 98) nur zulässig für Fahrzeuge mit zul. Achslasten bis 1500 kg (Fzg.-Schein, Ziff. 16 bzw. Zulassungsbescheinigung Feld 8). Abschlüsse der Tragfähigkeit aufgrund der Bauartbedingen Höchstgeschwindigkeit (Fzg.-Schein, Ziff. 6 bzw. Zulassungsbescheinigung Feld T) sind zu berücksichtigen.
- V01** Unterschiedliche Reifengrößen auf Vorder- und Hinterachse sind für Fahrzeuge mit Allradantrieb (4-Matic) bei Baureihe 212 nur ab EG-Genehmigungsstand: e1*2001/116*0501*08, bzw. bei Baureihe 212 K nur ab Genehmigungsstand: e1*2007/46*0200*07 zulässig.

Anlage 6 zum Prüfbericht Nr. **55802121** (2. Ausfertigung)Prüfgegenstand
HerstellerPKW-Sonderrad 8JX19EH2+ Typ BERGHEM 198
G.M.P. GROUP SRL

Seite 10 von 11

V19 Bei Verwendung verschiedener Reifengrößen an Vorder- und Hinterachse sind folgende Reifenkombinationen, sofern die Reifengrößen in der Spalte "Reifen" aufgeführt sind, möglich:

	Vorderachse	Hinterachse
Nr. 1	215/35R19	245/30R19, 255/30R19
Nr. 2	225/35R19	245/30R19, 255/30R19, 265/30R19, 305/25R19
Nr. 3	225/40R19	245/35R19, 255/35R19
Nr. 4	225/45R19	245/40R19, 255/40R19
Nr. 5	225/55R19	245/50R19, 275/45R19
Nr. 6	235/35R19	255/30R19, 265/30R19, 275/30R19, 315/25R19
Nr. 7	235/40R19	265/35R19, 275/35R19
Nr. 8	235/45R19	255/40R19, 265/40R19
Nr. 9	235/50R19	255/45R19, 265/45R19
Nr. 10	235/55R19	255/50R19, 285/45R19, 295/45R19
Nr. 11	235/60R19	255/55R19
Nr. 12	245/30R19	305/25R19
Nr. 13	245/35R19	255/35R19, 275/30R19, 285/30R19
Nr. 14	245/40R19	275/35R19, 285/35R19
Nr. 15	245/45R19	265/40R19, 275/40R19
Nr. 16	245/50R19	275/45R19
Nr. 17	255/30R19	305/25R19, 315/25R19
Nr. 18	255/35R19	285/30R19, 295/30R19, 305/30R19
Nr. 19	255/40R19	285/35R19, 295/35R19
Nr. 20	255/45R19	285/40R19
Nr. 21	255/50R19	275/45R19, 285/45R19, 295/45R19
Nr. 22	255/55R19	275/50R19
Nr. 23	265/30R19	305/25R19, 315/25R19
Nr. 24	265/35R19	295/30R19, 305/30R19
Nr. 25	265/40R19	295/35R19
Nr. 26	265/45R19	295/40R19
Nr. 27	265/50R19	295/45R19
Nr. 28	275/30R19	315/25R19

Es sind nur Reifen eines Herstellers und achsweise eines Profiltyps zulässig, für die der Reifen- oder Fahrzeughersteller die Eignung für das jeweilige Fahrzeug bestätigt. Diese Bestätigung ist vom Führer des Fahrzeugs mitzuführen.

VA1 Die hier aufgeführten Rad-Reifenkombinationen für die Verwendung an Achse 1 sind nur zulässig in Verbindung mit den in Anlage 2, Gutachten Nummer 55802021, Ausfertigung 2 (**KBA-NUMMER 53726**, **RADTYP BERGHEM 199**) für die Achse 2 genannten Rad-Reifenkombinationen. Es gelten die jeweiligen Auflagen und Hinweise.

Vn2 Es sind auf Vorder- und Hinterachse nur unterschiedliche Reifengrößen zulässig. Dabei muss die Reifengröße an Achse 2 mindestens 2 Nennbreiten größer sein als die Reifengröße an Achse 1.

X77 Rad-/Reifenkombination nicht zulässig für Fahrzeugausführungen mit 3. Sitzreihe.

Prüfort und Prüfdatum

Die Verwendungsprüfung fand am 9. Dezember 2025 in Lamsheim statt.

Anlage 6 zum Prüfbericht Nr.55802121 (2. Ausfertigung)

Prüfgegenstand
Hersteller

PKW-Sonderrad 8JX19EH2+ Typ BERGHEM 198
G.M.P. GROUP SRL

Seite 11 von 11

Prüfergebnis

Aufgrund der durchgeführten Prüfungen bestehen keine technischen Bedenken o.g. Sonderräder unter Beachtung der Auflagen und Hinweise zu verwenden.

Die in diesem Gutachten aufgeführten Fahrzeugtypen entsprechen auch nach der Umrüstung den heute gültigen Vorschriften der StVZO. Das Gutachten verliert seine Gültigkeit, wenn sich entsprechende Bauvorschriften der StVZO ändern oder an den Kraftfahrzeugen Änderungen eintreten, die die Begutachtungspunkte beeinflussen.

Das Gutachten umfasst Blatt 1 bis 11 und gilt für Sonderräder ab Herstellungsdatum Januar 2021.

Der Technische Dienst Typprüfstelle Fahrzeuge/Fahrzeugteile der TÜV Rheinland Kraftfahrt GmbH, Am Grauen Stein, 51105 Köln ist mit seinem Ingenieurzentrum Technologiezentrum Typprüfstelle, Lamsheim für die angewendeten Prüfverfahren vom Kraftfahrt-Bundesamt entsprechend EG-FGV für das Typgenehmigungsverfahren des KBA unter der Nummer KBA-P 00010-96 benannt.

Lamsheim, 9. Dezember 2025



Schmidt

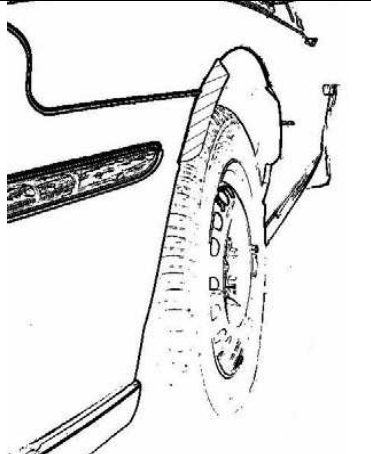
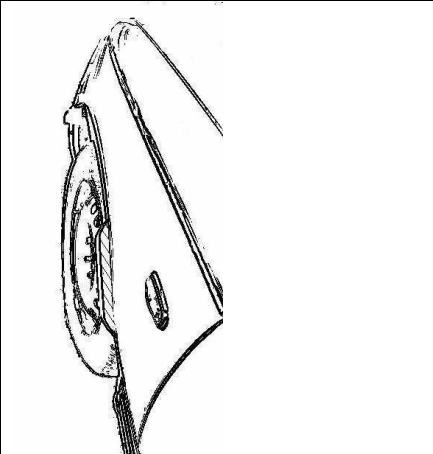

00460065.DOCX

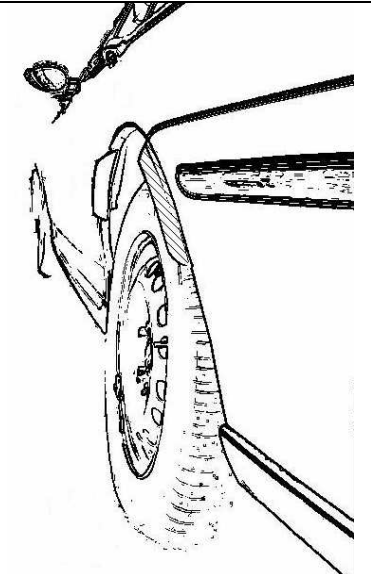
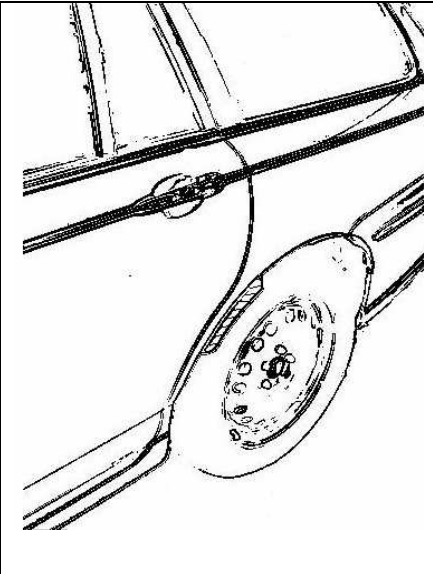

Hinweisblatt „Radabdeckung“

Die nachfolgenden Bilder stellen schematisch dar, wie und an welchen Stellen die Radabdeckung mit Hilfe von Zusatzleisten (schraffiert), die im Fachhandel (auch als Meterware) in verschiedenen Breiten erhältlich sind, gem. den Auflagen

K1a, K1b, K1c und
K2a, K2b, K2c

hergestellt werden können. Die Zusatzleisten sind dauerhaft an die äußeren Kotflügelkanten zu kleben.

Vorderachse		
		
Auflage „K1a“ Beispiel für eine Leiste im Bereich 0° bis 30° vor der Radmitte	Auflage „K1b“ Beispiel für eine Leiste im Bereich 0° bis 50° hinter der Radmitte	Auflage „K1c“ Beispiel für eine Leiste im Bereich von 30° vor bis 50° hinter der Radmitte

Hinterachse		
		
Auflage „K2b“ Beispiel für eine Leiste im Bereich 0° bis 50° hinter der Radmitte	Auflage „K2a“ Beispiel für eine Leiste im Bereich 0° bis 30° vor der Radmitte	Auflage „K2c“ Beispiel für eine Leiste im Bereich von 30° vor bis 50° hinter der Radmitte