



# Kraftfahrt-Bundesamt

DE-24932 Flensburg

## Allgemeine Betriebserlaubnis (ABE) National Type Approval

ausgestellt von:

**Kraftfahrt-Bundesamt (KBA)**

nach § 22 in Verbindung mit § 20 Straßenverkehrs-Zulassungs-Ordnung (StVZO)  
für einen Typ des folgenden Genehmigungsobjektes

**Sonderräder für Pkw 8 J x 20 H2**

issued by:

**Kraftfahrt-Bundesamt (KBA)**

according to § 22 and 20 Straßenverkehrs-Zulassungs-Ordnung (StVZO) for a type  
of the following approval object

**special wheels for passenger cars 8 J x 20 H2**

Genehmigungsnummer: **55488\*01**

Approval number:

1. Genehmigungsinhaber:  
Holder of the approval:  
**G.M.P. GROUP S.R.L.**  
**IT-24061 Albano Sant' Alessandro (BG)**
2. Gegebenenfalls Name und Anschrift des Bevollmächtigten:  
If applicable, name and address of representative:  
**Entfällt**  
**Not applicable**
3. Typbezeichnung:  
Type:  
**CARTESIO 208**

elektronisch gesiegelt  
Kraftfahrt-Bundesamt  
21.05.2026  
08:42:15 UTC  
Typgenehmigung





# Kraftfahrt-Bundesamt

DE-24932 Flensburg

2

Genehmigungsnummer: **55488\*01**

Approval number:

4. Aufgebrachte Kennzeichnungen:  
Identification markings:  
**Hersteller oder Herstellerzeichen**  
**Manufacturer or registered manufacturer's trademark**

**Felgenreöße**  
**Size of the wheel**

**Typ und die Ausführung**  
**Type and version**

**Herstelldatum (Monat und Jahr)**  
**Date of manufacture (month and year)**

**Genehmigungszeichen**  
**Approval identification**

**Einpresstiefe**  
**Inset/outset**

5. Anbringungsstelle der Kennzeichnungen:  
Position of the identification markings:  
**An der Innen- bzw. Außenseite des Rades**  
**On the inside/outside of the wheel**

6. Zuständiger Technischer Dienst:  
Responsible Technical Service:  
**TÜV Rheinland Kraftfahrt GmbH**  
**DE-51105 Köln**

7. Datum des Prüfberichts des Technischen Dienstes:  
Date of test report issued by the Technical Service:  
**28.04.2026**

8. Nummer des Prüfberichts des Technischen Dienstes:  
Number of test report issued by that Technical Service:  
**55806024 (2. Ausfertigung)**



# Kraftfahrt-Bundesamt

DE-24932 Flensburg

3

Genehmigungsnummer: **55488\*01**

Approval number:

9. Verwendungsbereich:  
Range of application:  
**Nach dieser Genehmigung darf das Genehmigungsobjekt „Sonderräder für Pkw“ nur gemäß**  
**The approval object „special wheels for passenger cars“ shall only be used in accordance with**

**Anlage/n zum Prüfbericht**  
**Annex/es of the test report**  
**2, 10, 13**  
**1, 3 - 9, 11 - 12**

**1. Ausfertigung**  
**2. Ausfertigung**

**und unter den dort genannten Bedingungen verwendet werden.**  
**and under the specified conditions mentioned there.**

10. Bemerkungen:  
Remarks:  
**Für diese nach §22 StVZO freigegebenen Rad/Reifenkombinationen ist die Berichtigung der Zulassungsbescheinigung Teil I gemäß § 15 Fahrzeug-Zulassungsverordnung (FZV) nicht erforderlich.**  
**The correction of the "Zulassungsbescheinigung Teil I" according to § 15 Fahrzeug-Zulassungsverordnung (FZV) is not required for these wheel/tire combinations according to §22 StVZO.**

**Es gelten die im o.g. Gutachten nebst Anlagen festgehaltenen Angaben.**  
**The indications given in the above mentioned test report including its annexes shall apply.**

11. Änderungsabnahme gemäß § 19 (3) StVZO:  
Acceptance test of the modification as per § 19 (3) StVZO:  
**Siehe Prüfbericht**  
**See test report**
12. Die Genehmigung wird **erweitert**  
Approval is **extended**
13. Grund (Gründe) für die Erweiterung der Genehmigung (falls zutreffend):  
Reason(s) for the extension (if applicable):  
**Aktualisierung des Verwendungsbereiches**  
**Update of the range of application**



# Kraftfahrt-Bundesamt

DE-24932 Flensburg

4

Genehmigungsnummer: **55488\*01**

Approval number:

14. Ort: **DE-24932 Flensburg**  
Place:

15. Datum: **18.05.2026**  
Date:

16. Unterschrift: **Im Auftrag**  
Signature:

Jörg Burgkhardt



Anlagen:

Enclosures:

**Gemäß Inhaltsverzeichnis**

**According to index**



# Kraftfahrt-Bundesamt

DE-24932 Flensburg

---

## Inhaltsverzeichnis zu den Beschreibungsunterlagen Index to the information package

Nummer der Genehmigung: **55488\*01**  
Approval No.

Ausgabedatum: **03.07.2024**  
Date of issue:

letztes Änderungsdatum: **18.05.2026**  
last date of amendment:

Nebenbestimmungen und Rechtsbehelfsbelehrung  
Collateral clauses and instruction on right to appeal

Prüfbericht(e) Nr.:  
Test report(s) No.:  
**55806024 (1. Ausfertigung)**  
**55806024 (2. Ausfertigung)**

Datum:  
Date  
**18.06.2024**  
**28.04.2026**

Beschreibungsbogen Nr.:  
Information document No.:  
**CARTESIO 208**  
**CARTESIO 208**

Datum:  
Date  
**17.06.2024**  
**12.01.2026**

Liste der Änderungen:  
List of modifications:  
**Siehe Anlage "Liste der Änderungen" des Prüfberichtes**  
**See appendix "List of modifications" of the test report**

Datum:  
Date



# Kraftfahrt-Bundesamt

DE-24932 Flensburg

---

Nummer der Genehmigung: **55488\*01**

- Anlage -

## Nebenbestimmungen und Rechtsbehelfsbelehrung

### Nebenbestimmungen

Jede Einrichtung, die dem genehmigten Typ entspricht, ist gemäß der angewendeten Vorschrift zu kennzeichnen.

Das Genehmigungszeichen lautet wie folgt:

### **KBA 55488**

Die Einzelerzeugnisse der reihenweisen Fertigung müssen mit den Genehmigungsunterlagen genau übereinstimmen. Änderungen an den Einzelerzeugnissen sind nur mit ausdrücklicher Zustimmung des Kraftfahrt-Bundesamtes gestattet.

Änderungen der Firmenbezeichnung, der Anschrift und der Fertigungsstätten sowie eines bei der Erteilung der Genehmigung benannten Zustellungsbevollmächtigten oder bevollmächtigten Vertreters sind dem Kraftfahrt-Bundesamt unverzüglich mitzuteilen.

Verstöße gegen diese Bestimmungen können zum Widerruf der Genehmigung führen und können überdies strafrechtlich verfolgt werden.

Die Genehmigung erlischt, wenn sie zurückgegeben oder entzogen wird, oder der genehmigte Typ den Rechtsvorschriften nicht mehr entspricht. Der Widerruf kann ausgesprochen werden, wenn die für die Erteilung und den Bestand der Genehmigung geforderten Voraussetzungen nicht mehr bestehen, wenn der Genehmigungsinhaber gegen die mit der Genehmigung verbundenen Pflichten - auch soweit sie sich aus den zu dieser Genehmigung zugeordneten besonderen Auflagen ergeben - verstößt oder wenn sich herausstellt, dass der genehmigte Typ den Erfordernissen der Verkehrssicherheit oder des Umweltschutzes nicht entspricht.

Das Kraftfahrt-Bundesamt kann jederzeit die ordnungsgemäße Ausübung der durch diese Genehmigung verliehenen Befugnisse, insbesondere die genehmigungsgerechte Fertigung sowie die Maßnahmen zur Übereinstimmung der Produktion, nachprüfen. Es kann zu diesem Zweck Proben entnehmen oder entnehmen lassen. Dem Kraftfahrt-Bundesamt und/oder seinen Beauftragten ist ungehinderter Zutritt zu Produktions- und Lagerstätten zu gewähren.

Die mit der Erteilung der Genehmigung verliehenen Befugnisse sind nicht übertragbar. Schutzrechte Dritter werden durch diese Genehmigung nicht berührt.

### Rechtsbehelfsbelehrung

Gegen diese Genehmigung kann innerhalb eines Monats nach Bekanntgabe Widerspruch erhoben werden. Der Widerspruch ist beim **Kraftfahrt-Bundesamt, Fördestraße 16, DE-24944 Flensburg**, schriftlich oder zur Niederschrift einzulegen.



# Kraftfahrt-Bundesamt

DE-24932 Flensburg

---

2

Approval No.: **55488\*01**

- Attachment -

## Collateral clauses and instruction on right to appeal

### Collateral clauses

All equipment which corresponds to the approved type is to be identified according to the applied regulation.

The approval identification is as follows: - see German version -

The individual production of serial fabrication must be in exact accordance with the approval documents. Changes in the individual production are only allowed with express consent of the Kraftfahrt-Bundesamt.

Changes in the name of the company, the address and the manufacturing plant as well as one of the parties given the authority to delivery or authorised representative named when the approval was granted is to be immediately disclosed to the Kraftfahrt-Bundesamt.

Breach of this regulation can lead to recall of the approval and moreover can be legally prosecuted.

The approval expires if it is returned or withdrawn or if the type approved no longer complies with the legal requirements. The revocation can be made if the demanded requirements for issuance and the continuance of the approval no longer exist, if the holder of the approval violates the duties involved in the approval, also to the extent that they result from the assigned conditions to this approval, or if it is determined that the approved type does not comply with the requirements of traffic safety or environmental protection.

The Kraftfahrt-Bundesamt may check the proper exercise of the conferred authority taken from this approval at any time. In particular this means the compliant production as well as the measures for conformity of production. For this purpose samples can be taken or have taken. The employees or the representatives of the Kraftfahrt-Bundesamt may get unhindered access to the production and storage facilities.

The conferred authority contained with issuance of this approval is not transferable. Trade mark rights of third parties are not affected with this approval.

### Instruction on right to appeal

This approval can be appealed within one month after notification. The appeal is to be filed in writing or as a transcript at the **Kraftfahrt-Bundesamt, Fördestraße 16, DE-24944 Flensburg.**

Prüfbericht Nr. **55806024** (2. Ausfertigung)

Prüfgegenstand PKW-Sonderrad 8J X 20 H2 Typ CARTESIO 208  
 Hersteller G.M.P. GROUP SRL

**Auftraggeber** G.M.P. GROUP SRL  
 Via Luigi Galvani 8-12  
 IT-24061 Albano Sant' Alessandro (BG)

**Prüfgegenstand** PKW-Sonderrad

Modell CARTESIO  
 Typ CARTESIO 208  
 Radgröße 8J X 20 H2  
 Zentrierart Mittenzentrierung

Ausführung	Kennzeichnung Rad/ Zentrierring	Lochzahl/ Lochkreis- (mm)/ Mittenloch-ø (mm)	Ein- press- tiefe (mm)	Rad- last (kg)	Abroll- umfang (mm)	Gültig ab Herstell- datum
CART80204 2131	CARTESIO 208 5X108 ET42 / Ø73,1- Ø63,4	5/108/63,4	42	750	2280	3/2024
CART80203 0134	CARTESIO 208 5X110 ET30 / ohne Ring	5/110/65,1	30	750	2280	3/2024
CART80202 7146	CARTESIO 208 5X112 ET27 / Ø66,45- Ø57,1	5/112/57,1	27	750	2280	3/2024
CART80204 5146	CARTESIO 208 5X112 ET45 / Ø66,45- Ø57,1	5/112/57,1	45	750	2280	3/2024
CART80202 7146	CARTESIO 208 5X112 ET27 / ohne Ring	5/112/66,5	27	750	2280	3/2024
CART80202 7146	CARTESIO 208 5X112 ET27 / ohne Ring	5/112/66,5	27	750	2280	3/2024
CART80202 7146	CARTESIO 208 5X112 ET27 / ohne Ring	5/112/66,5	27	750	2280	3/2024
CART80204 5146	CARTESIO 208 5X112 ET45 / ohne Ring	5/112/66,5	45	750	2280	3/2024
CART80204 5146	CARTESIO 208 5X112 ET45 / ohne Ring	5/112/66,5	45	750	2280	3/2024
CART80204 5209	CARTESIO 208 5X114,3 ET45 / Ø73,1- Ø60,1	5/114,3/60,1	45	750	2280	3/2024
CART80204 5209	CARTESIO 208 5X114,3 ET45 / Ø73,1- Ø64,1	5/114,3/64,1	45	750	2280	3/2024
CART80204 5209	CARTESIO 208 5X114,3 ET45 / Ø73,1- Ø66,1	5/114,3/66,1	45	750	2280	3/2024
CART80204 5209	CARTESIO 208 5X114,3 ET45 / Ø73,1- Ø67,1	5/114,3/67,1	45	750	2280	3/2024

**Kennzeichnung**

KBA-Nummer 55488  
 Herstellerzeichen G.M.P. GROUP  
 Radtyp und Ausführung CARTESIO 208...(s.o.)  
 Radgröße 8J X 20 H2  
 Einpreßtiefe ET...(s.o.)  
 Herkunftsmerkmal MADE IN ITALY  
 Herstellungsdatum Made in Italy

§22 55488\*01

## Befestigungselemente

Die zu verwendenden Befestigungselemente sowie deren Anzugsmomente sind den Verwendungsbereichsgutachten zu entnehmen.

## Prüfungen

Die o.g. Sonderräder wurden gemäß den Richtlinien für die Prüfung von Sonderrädern für Kraftfahrzeuge und ihre Anhänger vom 25.November 1998 geprüft.

Folgende Prüfungen wurden mit positivem Ergebnis abgeschlossen:

- Biegeumlaufprüfung
- Abrollprüfung
- Impactprüfung

Folgende Testdaten liegen der Biegeumlaufprüfung zugrunde:

Ausführung	Anschluß	Ein- press- tiefe (mm)	Radlast (kg)	Abroll- umfang (mm)	Ver- fahr- en	Datum	Ort
CART80204 2131	5/108	42	750	2280	FE	05/2024	TRI Pogliano Milanese
CART80203 0134	5/110	30	750	2280	FE	05/2024	TRI Pogliano Milanese
CART80202 7146	5/112	27	750	2280	FE	05/2024	TRI Pogliano Milanese
CART80204 5146	5/112	45	750	2280	FE	05/2024	TRI Pogliano Milanese
CART80204 5209	5/114,3	45	750	2280	FE	05/2024	TRI Pogliano Milanese

ZnO=Zinkoxydpaste

FE=Farbeindringverfahren

Folgende Testdaten liegen der Impactprüfung zugrunde:

Ausführung	Anschluß	Ein- press- tiefe (mm)	Radlast (kg)	Reifengröße	Datum	Ort
CART80204 2131	5/108	42	750	215/45R20	05/2024	TRI Pogliano Milanese
CART80202 7146	5/112	27	750	215/45R20	05/2024	TRI Pogliano Milanese
CART80204 5209	5/114,3	45	750	215/45R20	05/2024	TRI Pogliano Milanese

Folgende Testdaten liegen der Abrollprüfung zugrunde:

Ausführung	Anschluß	Ein- press- tiefe (mm)	Radlast (kg)	Reifengröße	Ver- fahr- en	Datum	Ort
CART80204 2131	5/108	42	750	285/50R20	FE	05/2024	TRI Pogliano Milanese
CART80204 5209	5/114,3	45	750	285/50R20	FE	05/2024	TRI Pogliano Milanese

ZnO=Zinkoxydpaste

FE=Farbeindringverfahren

Aufgrund bereits positiv durchgeführter Prüfungen an vergleichbaren Rädern des genannten Radtyps sind die folgenden Prüfungen nicht mehr erforderlich:

- Salzprühtest

Die Maße und Toleranzen entsprechen in wesentlichen Punkten der ETRTO.

Die Zusammensetzung, die Festigkeitswerte und das Korrosionsverhalten des verwendeten Werkstoffes sind in der Radbeschreibung des Herstellers aufgeführt.

Das Gewicht der nicht lackierten Sonderradausführung CART802042131 betrug 13,95 kg.

### Prüfort und Prüfdatum

Die Festigkeitsprüfung des Sonderradtyps wurde in (siehe Tabelle testdaten) durchgeführt.

### Prüfergebnis

Aufgrund der durchgeführten Prüfungen bestehen keine technischen Bedenken o.g. Sonderräder an den in den Verwendungsbereichsgutachten genannten Fahrzeugen und den dort aufgeführten Bedingungen zu verwenden.

### Hinweis

Bei Radausführungen ohne Zentrierring und Fahrzeugtypen, für die die Anforderungen der VO (EU) 2019/2144 gelten (Fahrzeuge der Klassen M, N und O im Sinne des Artikels 4 der Verordnung (EU) 2018/858) gilt:

Ohne Genehmigung nach UN-Regelung Nr. 124 ist die Verwendung der in den Anlagen genannten Rad-/Reifen-Kombinationen nur zulässig, wenn sie nicht serienmäßig vom Fahrzeughersteller freigegeben sind (z. B. EU-Übereinstimmungsbescheinigung (COC) oder Fahrzeugpapiere).

**Anlagen**

Beschreibung		15.01.2024
	mit Änderung vom	12.01.2026
Radzeichnung	CARTESIO 8x20 NF	11.01.2024
Radzeichnung	CART802027146	13.12.2023
Radzeichnung	CART802042131	13.12.2023
Radzeichnung	CART802045146	13.12.2023
Radzeichnung	CART802030134	13.12.2023
Radzeichnung	CART802045209	13.12.2023
Befestigungsmittelzeichnung	BOLT R13	11.04.2016
Befestigungsmittelzeichnung	BOLT 60	11.04.2016
	mit Änderung vom	31.01.2024
Befestigungsmittelzeichnung	NUT 60	11.04.2016
	mit Änderung vom	23.10.2019
Zentrierringzeichnung	7P665571	06.06.2018
Zentrierringzeichnung	Anelli_PL73,1	10.09.2005
	mit Änderung vom	01.08.2008
Nabenkappenzeichnung	CS61	13.04.2021
Nabenkappenzeichnung	C30	13.04.2021
Nabenkappenzeichnung	C250	28.04.2020
	mit Änderung vom	03.03.2021
Nabenkappenzeichnung	CS64	14.04.2021
Verwendungen	Anlage 1 bis 13	

Der Prüfbericht umfasst Blatt 1 bis 4.

Gegen die Erteilung einer Allgemeinen Betriebserlaubnis bestehen unsererseits keine technischen Bedenken.

Der Technische Dienst Typprüfstelle Fahrzeuge/Fahrzeugteile der TÜV Rheinland Kraftfahrt GmbH, Am Grauen Stein, 51105 Köln ist mit seinem Ingenieurzentrum Technologiezentrum Typprüfstelle, Lamsheim für die angewendeten Prüfverfahren vom Kraftfahrt-Bundesamt entsprechend EG-FGV für das Typprüfverfahren des KBA unter der Nummer KBA-P 00010-96 benannt.

Lamsheim, 28. April 2026



Schmidt

00467490.DOCX

**Anlage** „Liste der Änderungen“ zu Prüfbericht Nr. 55806024 (2. Ausfertigung)

Prüfgegenstand  
Hersteller

PKW-Sonderrad 8J X 20 H2 Typ CARTESIO 208  
G.M.P. GROUP SRL

Seite 1 von 1

---

### Liste der Änderungen

Es wird geändert: Aktualisierung Radbeschreibung  
Aktualisierung Befestigungsmittelzeichnung  
Aktualisierung Verwendungsbereich

Es wird berichtigt:

Es wird hinzugefügt:

Es entfällt:

**Anlage 1** zum Prüfbericht Nr.55806024 (2. Ausfertigung)

Prüfgegenstand PKW-Sonderrad 8J X 20 H2 Typ CARTESIO 208  
 Hersteller G.M.P. GROUP SRL

Seite 1 von 17

**Auftraggeber** G.M.P. GROUP SRL  
 Via Luigi Galvani 8-12  
 IT-24061 Albano Sant' Alessandro (BG)

**Prüfgegenstand** PKW-Sonderrad  
 Modell CARTESIO  
 Typ CARTESIO 208  
 Radgröße 8J X 20 H2  
 Zentrierart Mittenzentrierung

Ausführung	Kennzeichnung Rad/ Zentrierring	Lochzahl/ Lochkreis- (mm)/ Mittenloch-ø (mm)	Einpresstiefe (mm)	Rad- last (kg)	Abrollumfang (mm)
CART80204 2131	CARTESIO 208 5X108 ET42 / Ø73,1- Ø63,4	5/108/63,4	42	750	2280

**Kennzeichnungen**

KBA-Nummer 55488  
 Herstellerzeichen G.M.P. GROUP  
 Radtyp und Ausführung CARTESIO 208...(s.o.)  
 Radgröße 8J X 20 H2  
 Einpresstiefe ET...(s.o.)  
 Herkunftsmerkmal MADE IN ITALY  
 Herstellungsdatum Made in Italy

**Befestigungsmittel**

Nr.	Art der Befestigungsmittel	Bund	Anzugsmoment (Nm)	Schaftlänge (mm)
S01	Mutter M12x1,5	Kegel 60°	125	-
S02	Mutter M12x1,5	Kegel 60°	140	-
S03	Mutter M12x1,5	Kegel 60°	130	-
S04	Mutter M12x1,5	Kegel 60°	135	-
S05	Mutter M14x1,5 Festigkeitsklasse 10	Kegel 60°	170	-
S06	Mutter M14x1,5	Kegel 60°	135	-
S07	Schraube M14x1,5	Kegel 60°	140	30
S08	Schraube M14x1,5	Kegel 60°	140	33
S09	Schraube M14x1,5	Kegel 60°	180	30
S10	Mutter M14x1,5 Festigkeitsklasse 10	Kegel 60°	220	-
S11	Mutter M14x1,5	Kegel 60°	125	-
S12	Serienmutter M14x1,5	Kegel 60°	140	-
S13	Mutter M12x1,5	Kegel 60°	135	-
S14	Mutter M14x1,5 Festigkeitsklasse 10	Kegel 60°	204	-
S15	Serienschraube M14x1,5	Kegel 60°	140	31,5

**Prüfungen**

Entsprechend den Kriterien des VdTÜV Merkblattes 751 (in der jeweils gültigen Fassung) wurden an den im Verwendungsbereich aufgeführten Fahrzeugen Anbau-, Freigängigkeits- und Handlingsprüfungen durchgeführt.

**Anlage 1** zum Prüfbericht Nr.55806024 (2. Ausfertigung)Prüfgegenstand  
HerstellerPKW-Sonderrad 8J X 20 H2 Typ CARTESIO 208  
G.M.P. GROUP SRL

Seite 2 von 17

**Verwendungsbereich**

Hersteller  
Ford  
Jaguar  
Land Rover  
Lynk&Co  
Smart  
Volvo

Spurverbreiterung  
innerhalb 2%

Handelsbezeichnung Fahrzeug-Typ ABE/EWG-Nr.	kW-Bereich	Reifen	Reifenbezogene Auflagen und Hinweise	Auflagen und Hinweise
Ford C-Max (Compact) DXA e13*2007/46*1103*.. - incl. Facelift 2015	63-134	225/30R20	K1a K2b T85	A01 A12 A14 A18 A58 B02 KoS S04
	63-134	235/30R20	K1a K1b K2b K5d R70 T88	
Ford Edge SBF e1*2007/46* 1524*00-02	132-155	245/45R20		A12 A14 A18 A56 S10
	132-155	255/45R20		
Ford Edge SBF e1*2007/46* 1524*03-.. ab MJ 2019	110-175	245/45R20		A12 A14 A18 A57 S10
	110-175	255/45R20		
Ford Focus (IV) DEH e13*2007/46*1911*..	63-134	225/30R20	K2b T85	A01 A12 A14 A18 A58 F23 Flh KOV NoP S04
	63-134	225/35R20	K2b	
	63-134	245/30R20	K1a K1b K2b K5b	
Ford Focus (IV) DEH e13*2007/46*1911*..	85-134	225/30R20	K2b T85	A01 A12 A14 A18 A58 F24 Flh KOV NoP S04
	85-134	225/35R20	K2b	
	85-134	245/30R20	K1a K1b K2b K5b	
Ford Focus Active (IV) DEH e13*2007/46* 1911*03-..	63-134	225/35R20	T90	A12 A14 A18 A58 Flh KMV NoP S04
	63-134	235/35R20	T88 T92	
	63-134	245/30R20	A01 K5w K6w T90	
	63-134	245/35R20	A01 K5w K6w	
Ford Focus Turnier (IV) DEH e13*2007/46*1911*..	63-134	225/30R20	K2b T85	A01 A12 A14 A18 A58 Car F24 KOV NoP S04
	63-134	225/35R20	K2b	
	63-134	245/30R20	K1a K1b K2b K5b	
Ford Focus Turnier Active (IV) DEH e13*2007/46* 1911*03-..	63-134	225/35R20	T90	A12 A14 A18 A58 Car F24 KMV NoP S04
	63-134	235/35R20	T88 T92	
	63-134	245/30R20	A01 K5w K6w T90	
	63-134	245/35R20	A01 K5w K6w	

**Anlage 1** zum Prüfbericht Nr.55806024 (2. Ausfertigung)Prüfgegenstand  
HerstellerPKW-Sonderrad 8J X 20 H2 Typ CARTESIO 208  
G.M.P. GROUP SRL

Seite 3 von 17

Handelsbezeichnung Fahrzeug-Typ ABE/EWG-Nr.	kW-Bereich	Reifen	Reifenbezogene Auflagen und Hinweise	Auflagen und Hinweise
Ford Galaxy (II) WA6 e13*2001/116* 0185*00-23	74-149	245/35R20	G01 K2b T95	A01 A12 A14 A18 A58 B02 S05
Ford Galaxy (III) WA6, WAH6 e13*2001/116* 0185*24-..; e13*2007/46*2374*.. - ab MJ 2016 (MK3)	88-177	235/40R20	T96	A12 A14 A18 A57 MHy NoE S10
	88-177	245/35R20	A01 K3h T95	
	88-177	245/40R20	A01 K3h T95 T99	
Ford Kuga (I) DM2 e13*2001/116* 0109*19-31	100-147	245/35R20		A12 A14 A18 A57 B02 S03
	100-147	245/40R20		
Ford Kuga (II) DM2 e13*2001/116* 0109*31-.. - ab Modell 2013 - incl. Facelift 2016	85-178	235/35R20	T92	A12 A14 A18 A57 S04
	85-178	245/35R20	T91 T95	
	85-178	245/40R20	A01 G01	
Ford Kuga (III) DFK e13*2007/46*2188*.. - incl. Facelift 2024	88-140	235/45R20		A12 A14 A18 A57 NoP S13
	88-140	245/45R20		
	88-140	255/45R20	A01 K6y	
Ford Kuga (III) PHEV DFK, DFHK e13*2007/46*2188*.. e13*2018/858* 00042*.. - Plug-in Hybrid - incl. Facelift 2024	111, 112	235/45R20		A12 A14 A18 A58 S13
	111, 112	245/45R20		
	111, 112	255/45R20	A01 K6y	
Ford Mondeo (IV) BA7 e13*2001/116* 0249*00-25 - incl. Facelift 2010	74-176	235/35R20	G81 K2b R69 T92	A01 A12 A14 A18 A58 B02 Flh Lim S02
	74-176	245/30R20	G81 K1a K1b K2b R69 T90	
Ford Mondeo (V) BA7 e13*2001/116* 0249*26-.. - ab MJ 2015 (MK5)	85-177	225/35R20	T90	A12 A14 A18 A57 Flh Lim S04
	85-177	235/35R20	A01 K2b K6g T88 T92	
	85-177	245/30R20	A01 K1a K1b K2b K4i K6g K6j T90	
Ford Mondeo Hybrid (V) BA7-HEV, BA7H e13*2007/46*1485*.. 00042*..	103	225/35R20	T90	A12 A14 A18 A58 Car Lim S13
	103	235/35R20	A01 K2b K6g T92	
	103	245/30R20	A01 K1a K1b K2b K4i K6g K6j T90	

§22 55488\*01

**Anlage 1** zum Prüfbericht Nr.55806024 (2. Ausfertigung)Prüfgegenstand  
HerstellerPKW-Sonderrad 8J X 20 H2 Typ CARTESIO 208  
G.M.P. GROUP SRL

Seite 4 von 17

Handelsbezeichnung Fahrzeug-Typ ABE/EWG-Nr.	kW-Bereich	Reifen	Reifenbezogene Auflagen und Hinweise	Auflagen und Hinweise
Ford Mondeo Turnier (IV) BA7 e13*2001/116* 0249*00-25 - incl. Facelift 2010	74-176	235/35R20	G81 K2b R69 T92	A01 A12 A14 A18 A58 B02 Car S02
	74-176	245/30R20	G81 K1a K1b K2b R69 T90	
Ford Mondeo Turnier (V) BA7 e13*2001/116* 0249*26-.. - ab MJ 2015 (MK5)	85-177	225/35R20	T90	A12 A14 A18 A57 Car S04
	85-177	235/35R20	A01 K2b K6g T92	
	85-177	245/30R20	A01 K1a K1b K2b K4i K6g K6j T90	
Ford Mustang Mach-E LSK, LSBK e13*2007/46*2387*.. e1*2018/858*00365*.. - Elektro	92-140	235/45R20	T00 150	A12 A14 A18 A57 B72 S14
	92-140	245/45R20	150	
Ford Puma J2K e9*2007/46* 3165*00-15	70-114	225/35R20	K1b	A01 A12 A14 A18 A58 NoE NoP S13
	70-114	235/35R20	K1a K1b K2b K3s	
	70-114	245/30R20	K1a K1b K2b K5w	
Ford Puma J2K e9*2007/46*3165*16-.. - ab Facelift 2024	92, 114	225/35R20	K1b	A01 A12 A14 A18 A58 NoE NoP S04
	92, 114	235/35R20	K1a K1b K2b K3s	
	92, 114	245/30R20	K1a K1b K2b K5w	
Ford Puma Gen-e J2K e9*2007/46*3165*18-.. - Elektro	52 (124)	225/35R20		A12 A14 A18 A58 S04
	52 (124)	235/35R20	A01 K1a K1b K2b K3s	
	52 (124)	245/30R20	A01 K1a K1b K2b K5w	
Ford Puma ST J2K e9*2007/46* 3165*00-15	118,147	225/35R20	K1b	A01 A12 A14 A18 A58 NoE NoP S13
	118,147	235/35R20	K1a K1b K2b K3s	
	118,147	245/30R20	K1a K1b K2b K5w	
Ford Puma ST J2K e9*2007/46*3165*16-.. - ab Facelift 2024	118	225/35R20	K1b	A01 A12 A14 A18 A58 NoE NoP S04
	118	235/35R20	K1a K1b K2b K3s	
	118	245/30R20	K1a K1b K2b K5w	
Ford S-Max (I) WA6 e13*2001/116* 0185*00-23	74-176	245/35R20	G01 K2b T95	A01 A12 A14 A18 A58 B02 S05
Ford S-Max (II) WA6, WAH6 e13*2001/116* 0185*24-.. e13*2007/46*2374*.. - ab MJ 2016	88-177	235/40R20	T96	A12 A14 A18 A57 MHy NoE S10
	88-177	245/35R20	A01 K3h T91 T95	
	88-177	245/40R20	A01 K3h T95 T99	
Ford Tourneo Courier N1P e13*2018/858*00648*..	92	225/35R20	T90	A12 A14 A18 A58 NoE NoP S13
	92	235/35R20	T92	
	92	245/30R20	T90	

**Anlage 1** zum Prüfbericht Nr.55806024 (2. Ausfertigung)
 Prüfgegenstand  
 Hersteller

 PKW-Sonderrad 8J X 20 H2 Typ CARTESIO 208  
 G.M.P. GROUP SRL

Seite 5 von 17

Handelsbezeichnung Fahrzeug-Typ ABE/EWG-Nr.	kW-Bereich	Reifen	Reifenbezogene Auflagen und Hinweise	Auflagen und Hinweise
Ford Transit/Tourneo Courier N3P e13*2018/858*00649*.. - nur mit 15 Zoll Serienbereifung	73, 74	225/35R20	G15 T90	A01 A12 A14 A18 A58 NoE NoP S13
	73, 74	235/35R20	G15 T92	
	73, 74	245/30R20	G15 T90	
Ford Transit/Tourneo Courier N3P e13*2018/858*00649*.. - mit 16/17 Zoll Serienbereifung	73-92	225/35R20	T90	A12 A14 A18 A58 NoE NoP Z16 Z17 S13
	73-92	235/35R20	T92	
	73-92	245/30R20	T90	
Jaguar F-Pace DC e11*2007/46*3324*.. e5*2007/46*1047*..	120-132	235/55R20	A10	A14 A18 A57 S11
	120-132	245/50R20	A32	
	120-280	255/50R20	A98	
	120-280	265/50R20	A12	
Jaguar XE JA e11*2007/46*2150*.. e5*2007/46*1049*..	120-184	235/35R20	K1a T92	A01 A12 A14 A18 A58 Lim P35 S01
Jaguar XF CC9 e11*2001/116*0323*.	120-202	245/35R20		A12 A14 A18 B03 Lim S01
Jaguar XF JB e11*2007/46*2981*.. e5*2007/46*1048*..	120-280	245/35R20	A91 T95	A14 A18 A58 Lim S01
Land Rover Discovery Sport LC e11*2007/46*1659*.. e5*2007/46*1058*00-02 - bis Modelljahr 2019	110-213	235/45R20	A98 150	A14 A18 A57 S06
	110-213	245/45R20	AS9 150	
	110-213	255/45R20	A12 150	
Land Rover Discovery Sport LC e5*2007/46*1058*01-.. - ab Modelljahr 2020	120-213	245/45R20	A98 150	A14 A18 A57 MpH S06
Land Rover Freelander 2 LF e11*2001/116*0300*.	110-171	245/45R20	K1a	A01 A12 A14 A18 S12
	110-171	255/45R20	K1a	
Land Rover Range-Rover Evoque LV, LV-A e11*2007/46*0223*.. e3*2007/46*0221*..	110-213	235/45R20		A12 A14 A18 A57 Cbo Cpe Y85 S12
	110-213	245/45R20		
	110-213	255/45R20		

**Anlage 1** zum Prüfbericht Nr.55806024 (2. Ausfertigung)
 Prüfgegenstand  
 Hersteller

 PKW-Sonderrad 8J X 20 H2 Typ CARTESIO 208  
 G.M.P. GROUP SRL

Seite 6 von 17

Handelsbezeichnung Fahrzeug-Typ ABE/EWG-Nr.	kW-Bereich	Reifen	Reifenbezogene Auflagen und Hinweise	Auflagen und Hinweise
Land Rover Range-Rover Evoque LZ e5*2007/46*0076*..	110-221	235/50R20		A12 A14 A18 A57 MpH S06
	110-221	245/45R20		
	110-221	255/45R20		
Land Rover Range-Rover Velar LY e11*2007/46*3954*..; e5*2007/46*1057*..	132-184	235/55R20	A12 R37 147	A14 A18 A56 NoP Z18 S12
	132-184	245/50R20	A10 R37 149	
	132-280	255/50R20	A10 147	
	132-280	265/50R20	A12 145	
Lynk & Co 02 E335 e9*2018/858*11646*.. - Elektro	75 (200)	235/45R20	A32	A14 A18 A58 S07
	75 (200)	245/40R20	A32	
	75 (200)	245/45R20	A32	
Lynk & Co 08 DX11 e5*2018/858*00421*.. - Plug-in Hybrid	102	235/45R20	AS9	A14 A18 A58 S07
	102	235/50R20	A12	
	102	245/45R20	AS7	
	102	255/45R20	ASo	
Smart #1 HX11 e1*2018/858*00227*.. - Elektro	75, 116	235/40R20	K1a K1b T96	A01 A12 A14 A18 A57 S09
	75, 116	245/35R20	K1c T95	
Smart #3 HC11 e1*2018/858*00349*.. - Elektro	75, 116	245/40R20	A91	A14 A18 A57 S09
Volvo EX30 2 e9*2018/858*11478*.. - Elektro	75, 116	225/40R20	A32 T94	A14 A18 A57 KOV S15
	75, 116	235/40R20	A90 T96	
	75, 116	245/40R20	A90	
Volvo S60 Z e4*2007/46* 1315*05-..	120-186	225/35R20	R37 T90	A12 A14 A18 A57 KOV Lim NBF NoP S15
	120-240	235/35R20	T88 T92	
	120-240	245/30R20	A01 LV4 T90	
	120-240	245/35R20	A01 GV2 LV4	
Volvo S60, V60 F, F-N2D e9*2007/46*0023*..; e13*2007/46*1157*..	84-180	245/30R20	A58 K1c K2b K4i K6f T90	A01 A12 A14 A18 Car Lim Npf S15
	84-242	235/35R20	A57 G81 K1a K1b K2b K3i K4i K5b K6f T92	
Volvo S60CC, V60CC F e9*2007/46*0023*.. - Cross Country	110-187	235/35R20	T92	A12 A14 A18 A57 Car KMV Lim S15
	110-187	235/40R20	A01 K3s	
	110-187	245/35R20		
Volvo S90, V90 P e4*2007/46*1067*..	110-187	235/35R20	R37 T92	A12 A14 A18 A57 Car KOV Lim NBF NoP S15
	110-240	245/35R20	T91 T95	

**Anlage 1** zum Prüfbericht Nr.55806024 (2. Ausfertigung)Prüfgegenstand  
HerstellerPKW-Sonderrad 8J X 20 H2 Typ CARTESIO 208  
G.M.P. GROUP SRL

Seite 7 von 17

Handelsbezeichnung Fahrzeug-Typ ABE/EWG-Nr.	kW-Bereich	Reifen	Reifenbezogene Auflagen und Hinweise	Auflagen und Hinweise
Volvo S90, V90 -T6/T8 P e4*2007/46*1067*.. - Twin Engine Hybrid	186-235	245/35R20	T95	A12 A14 A18
	186-235	245/40R20	A01 GV2 T95 T99	A56 B65 Car
	186-235	245/40R20	R09 T95 T99	KOV Lim S15
Volvo V40 CC M, M-N2E e4*2001/116* 0076*29-..; e13*2007/46*1337*.. - Cross Country	84-187	225/35R20	T90	A12 A14 A18
	84-187	245/30R20	A01 K1c T90	A57 Flh S03
Volvo V60 Z e4*2007/46*1315*	110-186	225/35R20	R37 T90	A12 A14 A18
	110-240	235/35R20	T92	A57 Car KOV
	110-240	245/30R20	A01 LV4 T90	NBF NoP S15
	110-240	245/35R20	A01 GV2 LV4	
	110-240	245/35R20	R09	
Volvo V60 CC Z e4*2007/46*1315*.. - Cross Country	110-186	215/45R20	T95	A12 A14 A18
	110-186	225/40R20	A01 K1a K1b T94	A56 Car KMV
	110-186	235/40R20	A01 K1c K2b	NBF NoP S15
	110-186	245/35R20	A01 K1c K2a K2b K5w T95	
	110-186	245/40R20	A01 K1c K2a K2b K5w	
Volvo V60, S60 -T6/T8 Z e4*2007/46*1315*.. - Twin Engine Hybrid	132-233	245/35R20	A01 GV2 LV4 T95	A12 A14 A18
	132-233	245/35R20	R09 T95	A56 BW7 Car KOV Lim MpH S15
Volvo V90 CC P e4*2007/46*1067*01-.. - Cross Country	120-240	235/45R20	A12	A14 A18 A56
	120-240	245/40R20	A98	KMV NBF NoP
	120-240	245/45R20	A12	S15
Volvo XC40 X e9*2007/46*3146*.. e9*2007/46*3146*.. e9*2007/46*3146*..	95-184	235/45R20		A12 A14 A18
	95-184	245/40R20		A57 MpH NoE
	95-184	245/45R20		S15
Volvo XC60 (I) D, /-2D, /-N2D, /-N2E e9*2001/116*0068*.. e1*2001/116*0507*.. e1*2007/46*0339*.. e13*2007/46*1213*.. e13*2007/46*1213*..	100-242	235/45R20		A12 A14 A18
	100-242	245/45R20	A01 K1a	A57 S08
	100-242	255/45R20	A01 K1c K2b	
Volvo XC60 (II) U e4*2007/46*1220*.. - ohne Radhaus- Verbreiterungen	110-240	235/45R20	A98	A14 A18 A57
	110-240	245/45R20	A01 A12 K1a K1b	KOV NoP S15
	110-240	255/45R20	A01 A12 K1c K2b	
Volvo XC60 (II) U e4*2007/46*1220*.. - mit Radhaus- Verbreiterungen (ww. Serie 8,5x21-ET49,5)	110-240	235/45R20	A98	A14 A18 A57
	110-240	245/45R20	A98	KMV NoP X5V
	110-240	255/45R20	A12	S15

**Anlage 1** zum Prüfbericht Nr.55806024 (2. Ausfertigung)Prüfgegenstand  
HerstellerPKW-Sonderrad 8J X 20 H2 Typ CARTESIO 208  
G.M.P. GROUP SRL

Seite 8 von 17

Handelsbezeichnung Fahrzeug-Typ ABE/EWG-Nr.	kW-Bereich	Reifen	Reifenbezogene Auflagen und Hinweise	Auflagen und Hinweise
Volvo XC60 (II) U e4*2007/46*1220*.. - mit Radhaus- Verbreiterungssatz für 9 Zoll Breite Serie	110-240	235/45R20	A98	A14 A18 A57 KMV NoP X6V S15
	110-240	245/45R20	A98	
	110-240	255/45R20	A12	
Volvo XC60 (II) T6/T8 U e4*2007/46*1220*.. - Twin Engine Hybrid - ohne Radhaus- Verbreiterungen	132-235	235/45R20	A98	A14 A18 A56 BW7 KOV P40 S15
	132-235	245/45R20	A01 A12 K1a K1b	
	132-235	255/45R20	A01 A12 K1c K2b	
Volvo XC60 (II) T6/T8 U e4*2007/46*1220*.. - Twin Engine Hybrid - mit Radhaus- Verbreiterungen (ww. Serie 8,5x21-ET49,5)	132-235	235/45R20	A98	A14 A18 A56 BW7 KMV P40 X5V S15
	132-235	245/45R20	A98	
	132-235	255/45R20	A12	
Volvo XC60 (II) T6/T8 U e4*2007/46*1220*.. - Twin Engine Hybrid - mit Radhaus- Verbreiterungssatz für 9 Zoll Breite Serie	132-235	235/45R20	A98	A14 A18 A56 BW7 KMV P40 X6V S15
	132-235	245/45R20	A98	
	132-235	255/45R20	A12	
Volvo XC70 B, /-2D, /-N2D, /-N2E e9*2001/116*0065*.. e1*2001/116*0505*.. e1*2007/46*0495*.. e13*2007/46*1203*..	120-224	245/35R20	K1a T95	A01 A12 A14 A18 Car KMV S15
Volvo XC90 L e4*2007/46*0929*..	140-240	235/55R20	A01 G01 147	A07 A12 A14 A18 A57 NBF NoP XCg S15
	140-240	245/50R20	149	
	140-240	255/45R20	150	
	140-240	255/50R20	A01 G01 147	
Volvo XC90 L e4*2007/46*0929*..	140-240	235/55R20	A01 G01 147	A07 A12 A14 A18 A57 NBF NoP S15
	140-240	245/50R20	149	
	140-240	255/45R20	150	
	140-240	255/50R20	A01 G01 LV3 147	
Volvo XC90 T8 L e4*2007/46*0929*.. - Twin Engine Hybrid	223-235	245/50R20	149	A07 A12 A14 A18 A56 XCg S15
	223-235	255/45R20	150	
	223-235	255/50R20	A01 G01 147	
Volvo XC90 T8 L e4*2007/46*0929*.. - Twin Engine Hybrid	223-235	245/50R20	149	A07 A12 A14 A18 A56 S15
	223-235	255/45R20	150	
	223-235	255/50R20	A01 G01 LV3 147	

**Anlage 1** zum Prüfbericht Nr.55806024 (2. Ausfertigung)
 Prüfgegenstand  
 Hersteller

 PKW-Sonderrad 8J X 20 H2 Typ CARTESIO 208  
 G.M.P. GROUP SRL

Seite 9 von 17

**Allgemeine Hinweise**

Im Fahrzeug vorgeschriebene Fahrzeugsysteme, z. B. Reifendruckkontrollsysteme, müssen nach Anbau der Räder funktionsfähig bleiben.

Wird eine in diesem Gutachten aufgeführte Reifengröße verwendet, die nicht bereits in den Fahrzeugpapieren (u. a. Fahrzeugschein, Zulassungsbescheinigung I oder COC-Papier) genannt ist, so sind die Angaben über die Reifengröße in den Fahrzeugpapieren (Fahrzeugschein bzw. -brief, Zulassungsbescheinigung I) durch die Zulassungsstelle berichtigen zu lassen. Diese Berichtigung ist dann nicht erforderlich, wenn die ABE des Sonderrades eine Freistellung von der Pflicht zur Berichtigung der Fahrzeugpapiere enthält.

Die mindestens erforderlichen Geschwindigkeitsbereiche (mit Ausnahme von M+S Reifen, Kennzeichnung mit Piktogramm eines dreigipfligen Berges mit Schneeflocke, Alpine-Symbol) und Tragfähigkeiten der zu verwendenden Reifen sind den Fahrzeugpapieren (Fahrzeugbrief und -schein, Zulassungsbescheinigung I) zu entnehmen. Abschläge der Tragfähigkeit aufgrund der Fahrzeughöchstgeschwindigkeit sind zu berücksichtigen.

Fahrzeughöchst- geschwindigkeit	Tragfähigkeit (%)		
	Geschwindigkeitssymbol (GSY)		
	V	W	Y
210 km/h	100%	100%	100%
220 km/h	97%	100%	100%
230 km/h	94%	100%	100%
240 km/h	91%	100%	100%
250 km/h	-	95%	100%
260 km/h	-	90%	100%
270 km/h	-	85%	100%
280 km/h	-	-	95%
290 km/h	-	-	90%
300 km/h	-	-	85%

Ferner sind nur Reifen einer Bauart und achsweise eines Reifentyps zulässig. Bei Verwendung unterschiedlicher Reifentypen auf Vorder- und Hinterachse sind die Hinweise des Fahrzeug- und / oder Reifenherstellers zu beachten.

Das Fahrwerk und die Bremsaggregate müssen, mit Ausnahme der in der entsprechenden Auflage aufgeführten Umrüstmaßnahmen, dem Serienstand entsprechen. Die Zulässigkeit weiterer Veränderungen ist gesondert zu beurteilen.

Wird das serienmäßige Ersatzrad verwendet, soll mit mäßiger Geschwindigkeit und nicht länger als erforderlich gefahren werden. Es müssen die serienmäßigen Befestigungsteile verwendet werden. Bei Fahrzeugen mit Allradantrieb darf nur ein Ersatzrad mit gleicher Reifengröße bzw. gleichem Abrollumfang verwendet werden.

Die Bezieher der Räder sind darauf hinzuweisen, dass der vom Reifenhersteller vorgeschriebene Reifenfülldruck zu beachten ist.

Betrifft Räder ohne Zentrierring und Fahrzeugtypen, für die die Anforderungen der VO (EU) 2019/2144 gelten (Fahrzeuge der Klassen M, N und O im Sinne des Artikels 4 der Verordnung (EU) 2018/858):  
 Ohne Genehmigung nach UN-Regelung Nr. 124 ist die Verwendung dieser Rad-/Reifen-Kombination nur zulässig, wenn sie nicht serienmäßig vom Fahrzeughersteller freigegeben ist (z. B. EU-Übereinstimmungsbescheinigung (COC) oder Fahrzeugpapiere).

**Anlage 1** zum Prüfbericht Nr. **55806024** (2. Ausfertigung)Prüfgegenstand  
HerstellerPKW-Sonderrad 8J X 20 H2 Typ CARTESIO 208  
G.M.P. GROUP SRL

Seite 10 von 17

**Spezielle Auflagen und Hinweise**

**145** Das Sonderrad (gepr. Radlast) ist in Verbindung mit dieser Reifengröße nur zulässig bis zu einer zul. Achslast von 1450 kg. Eine erhöhte zulässige Achslast bei Anhängerbetrieb (siehe Ziff. 33 zu Ziff. 16 h bzw. Feld 22 zu Feld 7.1-8.3 in den Fahrzeugpapieren) ist zu beachten.

**147** Das Sonderrad (gepr. Radlast) ist in Verbindung mit dieser Reifengröße nur zulässig bis zu einer zul. Achslast von 1470 kg. Eine erhöhte zulässige Achslast bei Anhängerbetrieb (siehe Ziff. 33 zu Ziff. 16 h bzw. Feld 22 zu Feld 7.1-8.3 in den Fahrzeugpapieren) ist zu beachten.

**149** Das Sonderrad (gepr. Radlast) ist in Verbindung mit dieser Reifengröße nur zulässig bis zu einer zul. Achslast von 1490 kg. Eine erhöhte zulässige Achslast bei Anhängerbetrieb (siehe Ziff. 33 zu Ziff. 16 h bzw. Feld 22 zu Feld 7.1-8.3 in den Fahrzeugpapieren) ist zu beachten.

**150** Das Sonderrad (gepr. Radlast) ist in Verbindung mit dieser Reifengröße nur zulässig bis zu einer zul. Achslast von 1500 kg. Eine erhöhte zulässige Achslast bei Anhängerbetrieb (siehe Ziff. 33 zu Ziff. 16 h bzw. Feld 22 zu Feld 7.1-8.3 in den Fahrzeugpapieren) ist zu beachten.

**A01** Nach Durchführung der Technischen Änderung ist das Fahrzeug unter Vorlage der vorliegenden ABE unverzüglich einem amtlich anerkannten Sachverständigen oder Prüfer für den Kraftfahrzeugverkehr oder einem Prüferingenieur einer Überwachungsorganisation nach Nummer 4 der Anlage VIIIb zur StVZO zur Durchführung und Bestätigung der in der ABE vorgeschriebenen Änderungsabnahme vorzuführen.

**A07** Zur Befestigung der Räder dürfen nur die in der Tabelle "Befestigungsmittel" (Seite 1) aufgeführten Serien-Radschrauben /-Radmutter oder Zubehör-Schrauben/-Mutter, die den Serienbefestigungsmitteln im Aufbau entsprechen, verwendet werden.

**A10** Es dürfen nur feingliedrige bzw. die lt. Betriebsanleitung/Handbuch vorgeschriebenen Schneeketten an der Hinterachse verwendet werden.

**A12** Die Verwendung von Schneeketten ist nicht zulässig.

**A14** Zum Auswuchten der Räder dürfen an der Felgenaußenseite nur Klebegewichte unterhalb der Felgenschulter oder des Tiefbettes angebracht werden. Bei Anbringung der Klebegewichte im Felgenbett ist auf einen Mindestabstand von 2 mm zum Bremssattel zu achten.

**A18** Es sind nur schlauchlose Reifen zulässig. Werden keine Ventile mit TPMS-Sensoren verwendet, sind ausschließlich Metallschraubventile mit Befestigung von außen, die den Normen DIN, E.T.R.T.O oder Tire and Rim entsprechen, zulässig. Werden Ventile mit TPMS-Sensoren verwendet, so sind die Hinweise und Vorgaben der Hersteller zu beachten. Die Ventile und Sensoren müssen für den vorgeschriebenen Luftdruck und die bauartbedingte Höchstgeschwindigkeit geeignet sein. Die Ventile dürfen nicht über den Felgenrand hinausragen.

**A32** Es dürfen nur feingliedrige Schneeketten, die nicht mehr als 12 mm einschließlich Kettenschloss auftragen, an der Hinterachse verwendet werden.

**A56** Die Rad-/Reifen-Kombination ist nur zulässig an Fahrzeugausführungen mit Allradantrieb (z.B. 4WD, Quattro, Syncro, 4-Matic, 4x4, o.ä.)

**A57** Diese Rad-/Reifen-Kombination(en) ist (sind) zulässig an Fahrzeugausführungen mit Front bzw. Heck-Antrieb und Allradantrieb (z.B. 2WD, 4WD, Quattro, Syncro, 4-Matic, 4x4, o.ä.)

**A58** Rad-Reifen-Kombination(en) nicht zulässig an Fahrzeugen mit Allradantrieb.

**Anlage 1** zum Prüfbericht Nr. **55806024** (2. Ausfertigung)Prüfgegenstand  
HerstellerPKW-Sonderrad 8J X 20 H2 Typ CARTESIO 208  
G.M.P. GROUP SRL

Seite 11 von 17

- A90** Es dürfen nur feingliedrige Schneeketten, die nicht mehr als 9 mm einschließlich Kettenschloss auftragen, an den laut Betriebsanleitung dafür vorgesehenen Achsen verwendet werden.
- A91** Es dürfen nur feingliedrige Schneeketten, die nicht mehr als 10 mm einschließlich Kettenschloss auftragen, an den laut Betriebsanleitung dafür vorgesehenen Achsen verwendet werden.
- A98** Es sind nur spezielle feingliedrige Schneeketten ohne Kettenglieder auf der Reifeninnenseite mit umlaufendem Kettenband auf der Lauffläche an den laut Betriebsanleitung dafür vorgesehenen Achsen zulässig. Die Hinweise des Fahrzeug- und Kettenherstellers sind zu beachten.
- AS7** Es sind nur spezielle feingliedrige Schneeketten ohne Kettenglieder auf der Reifeninnenseite mit umlaufendem Kettenband auf der Lauffläche, welches maximal 7mm aufträgt, an den laut Betriebsanleitung dafür vorgesehenen Achsen zulässig. Die Hinweise des Fahrzeug- und Kettenherstellers sind zu beachten.
- AS9** Es sind nur spezielle feingliedrige Schneeketten ohne Kettenglieder auf der Reifeninnenseite mit umlaufendem Kettenband auf der Lauffläche, welches maximal 9mm aufträgt, an den laut Betriebsanleitung dafür vorgesehenen Achsen zulässig. Die Hinweise des Fahrzeug- und Kettenherstellers sind zu beachten.
- ASo** Es sind nur spezielle Gewebeschneeketten bzw. Textilschneeketten an den laut Betriebsanleitung dafür vorgesehenen Achsen zulässig. Die Hinweise des Fahrzeug- und Kettenherstellers sind zu beachten (s. Betriebsanleitung).
- B02** Vor Montage der Räder sind eventuell vorhandene Zentrierstifte, Befestigungs-Schrauben oder Sicherungsringe an den Anschlussflanschen des Fahrzeugs zu entfernen.
- B03** Die Zulässigkeit der Sonderräder ist nicht geprüft für Fahrzeuge, die serienmäßig ausschließlich mit größeren und/oder breiteren Serienrädern bzw. Serienreifen ausgerüstet sind (u. a. Fahrzeugschein, Zulassungsbescheinigung I, COC-Papier oder Bedienungsanleitung).
- B65** Räder nur zulässig für Fahrzeugausführungen mit Bremsscheibendurchmesser 345 mm an Achse 1.
- B72** Räder nicht zulässig für Fahrzeugausführungen mit Bremsscheibendurchmesser 385 mm an Achse 1.
- BW7** Aufgrund fehlender Freigängigkeit zur Bremsanlage sind die Räder nicht zulässig an Fahrzeugen mit Bremsscheibendurchmesser 370 mm an Achse 1.
- Car** Die Rad-/Reifen-Kombination ist zulässig für Fahrzeugausführungen der Karosserieform Kombilimousine (Avant, Break, Caravan, Grandtour, Kombi, Sportswagon, T-Modell, Touring, Tourer, Turnier, Variant, ...).
- Cbo** Die Rad-/Reifen-Kombination ist zulässig für Fahrzeugausführungen der Karosserieform Cabrio-Limousine, Roadster.
- Cpe** Die Rad-/Reifen-Kombination ist zulässig für Fahrzeugausführungen der Karosserieform Coupé.
- F23** Rad/Reifen-Kombination nur für Fahrzeugausführungen mit Verbundlenkerhinterachse.
- F24** Rad/Reifen-Kombination nur für Fahrzeugausführungen mit Viel- bzw. Mehrlenkerhinterachse (Einzelradaufhängung).
- Flh** Die Rad-/Reifen-Kombination ist zulässig für Fahrzeugausführungen der Karosserieform Schräghecklimousine (Fließheck, 3-türig und 5-türig).

**Anlage 1** zum Prüfbericht Nr.55806024 (2. Ausfertigung)Prüfgegenstand  
HerstellerPKW-Sonderrad 8J X 20 H2 Typ CARTESIO 208  
G.M.P. GROUP SRL

Seite 12 von 17

**G01** Es ist der Nachweis zu erbringen, dass die Anzeige des Geschwindigkeitsmessers und Wegstreckenzählers innerhalb der Toleranzen (75/443/EWG, ECE-R39, § 57 StVZO) liegt. Wird die Anzeige angeglichen, sind die in den Fahrzeugpapieren (u. a. Fahrzeugschein, Zulassungsbescheinigung I oder COC-Papier) eingetragenen Reifengrößen zu überprüfen.

**G15** Bei Fahrzeugen mit ausschließlich 15 Zoll Serien-Bereifung (u. a. Fahrzeugschein, Zulassungsbescheinigung I, COC-Papier oder Bedienungsanleitung), ist der Nachweis zu erbringen, dass die Anzeige des Geschwindigkeitsmessers und Wegstreckenzählers innerhalb der Toleranzen (75/443/EWG, ECE-R39, § 57 StVZO) liegt. Wird die Anzeige angeglichen, sind die in den Fahrzeugpapieren (u. a. Fahrzeugschein, Zulassungsbescheinigung I oder COC-Papier) eingetragenen Reifengrößen zu überprüfen.

**G81** Ist die Reifengröße 235/45R18 oder 235/40R19 keine der serienmäßigen Reifengrößen (u. a. Fahrzeugschein, Zulassungsbescheinigung I, COC-Papier oder Bedienungsanleitung), so ist der Nachweis zu erbringen, dass die Anzeige des Geschwindigkeitsmessers und Wegstreckenzählers innerhalb der Toleranzen (75/443/EWG, ECE-R39, § 57 StVZO) liegt. Wird die Anzeige angeglichen, sind die in den Fahrzeugpapieren (u. a. Fahrzeugschein, Zulassungsbescheinigung I oder COC-Papier) eingetragenen Reifengrößen zu überprüfen.

**GV2** Bei Fahrzeugausführungen, die werkseitig nicht für die Verwendung von 20 Zoll Reifengrößen ausgerüstet sind, ist der Nachweis zu erbringen, dass die Anzeige des Geschwindigkeitsmessers und Wegstreckenzählers innerhalb der Toleranzen (75/443/EWG, ECE-R39, § 57 StVZO) liegt. Die Umrüstung kann in einer Werkstatt durch entsprechend geschultem Personal (aufspielen der dem Fahrzeugtyp entsprechenden Software) erfolgen. Wird die Anzeige angeglichen, sind die in den Fahrzeugpapieren (u. a. Fahrzeugschein, Zulassungsbescheinigung I oder COC-Papier) eingetragenen Reifengrößen zu überprüfen.

**K1a** Die Radabdeckung an Achse 1 ist durch Ausstellen der Frontschürze und des Kotflügels oder durch Anbau von dauerhaft befestigten Karosserieteilen im Bereich 0° bis 30° vor Radmitte herzustellen. Die gesamte Breite der Rad-/Reifenkombination muss, unter Beachtung des maximal möglichen Betriebsmaßes des Reifens (1,04-fache der Nennbreite des Reifens), in dem oben genannten Bereich abgedeckt sein.

**K1b** Die Radabdeckung an Achse 1 ist durch Ausstellen des Kotflügels oder durch Anbau von dauerhaft befestigten Karosserieteilen im Bereich 0° bis 50° hinter Radmitte herzustellen. Die gesamte Breite der Rad-/Reifenkombination muss, unter Beachtung des maximal möglichen Betriebsmaßes des Reifens (1,04-fache der Nennbreite des Reifens), in dem oben genannten Bereich abgedeckt sein.

**K1c** Die Radabdeckung an Achse 1 ist durch Ausstellen der Frontschürze und des Kotflügels oder durch Anbau von dauerhaft befestigten Karosserieteilen im Bereich 30° vor bis 50° hinter Radmitte herzustellen. Die gesamte Breite der Rad-/Reifenkombination muss, unter Beachtung des maximal möglichen Betriebsmaßes des Reifens (1,04-fache der Nennbreite des Reifens), in dem oben genannten Bereich abgedeckt sein.

**K2a** Die Radabdeckung an Achse 2 ist durch Ausstellen des Kotflügels oder durch Anbau von dauerhaft befestigten Karosserieteilen im Bereich 0° bis 30° vor Radmitte herzustellen. Die gesamte Breite der Rad-/Reifenkombination muss, unter Beachtung des maximal möglichen Betriebsmaßes des Reifens (1,04-fache der Nennbreite des Reifens), in dem oben genannten Bereich abgedeckt sein.

**K2b** Die Radabdeckung an Achse 2 ist durch Ausstellen der Heckschürze und des Kotflügels oder durch Anbau von dauerhaft befestigten Karosserieteilen im Bereich 0° bis 50° hinter Radmitte herzustellen. Die gesamte Breite der Rad-/Reifenkombination muss, unter Beachtung des maximal möglichen Betriebsmaßes des Reifens (1,04-fache der Nennbreite des Reifens), in dem oben genannten Bereich abgedeckt sein.

**K3h** An Achse 1 sind die in das Radhaus hineinragenden Ausbuchtungen der Radhausinnenverkleidung 300 mm hinter Radmitte nachzuarbeiten (z.B. Erwärmen oder Ausschneiden) und dauerhaft zu befestigen.

**K3i** An Achse 1 ist die Radhausinnenverkleidung an der Radhausauschnittkante auszuschneiden bzw. um 5 mm zu kürzen und anschließend dauerhaft neu zu befestigen.

**Anlage 1** zum Prüfbericht Nr. **55806024** (2. Ausfertigung)Prüfgegenstand  
HerstellerPKW-Sonderrad 8J X 20 H2 Typ CARTESIO 208  
G.M.P. GROUP SRL

Seite 13 von 17

- K3s** An Achse 1 ist die Spritzwand bzw. die Radhausinnenverkleidung hinter Radmitte an den dahinterliegenden Rahmenfalz anzulegen und dauerhaft zu befestigen.
- K4i** An Achse 2 ist die Radhausinnenverkleidung an der Radhausausschnittkante auszuschneiden bzw. um 5 mm zu kürzen und anschließend dauerhaft neu zu befestigen.
- K5b** An Achse 1 sind die Radhausausschnittkanten im Bereich 150 mm vor bis 150 mm hinter Radmitte vollständig umzulegen.
- K5d** An Achse 1 sind die Radhausausschnittkanten im Bereich 200 mm vor bis 200 mm hinter Radmitte vollständig umzulegen.
- K5w** An Achse 1 sind die Kunststoff-Radhausausschnittkanten im Bereich 200 mm vor bis 200 mm hinter Radmitte um 5 mm auszuschneiden bzw. zu kürzen.
- K6f** An Achse 2 sind die Radhausausschnittkanten im Bereich 300 mm vor bis 150 mm nach Radmitte vollständig umzulegen.
- K6g** An Achse 2 ist die Befestigungsglasche der Heckschürze am Übergang zur Radhausausschnittkante um 5 mm zu kürzen oder um das gleiche Maß nach hinten/oben zu biegen.
- K6j** An Achse 2 sind die Radhausausschnittkanten am Übergang zur Heckschürze vollständig umzulegen.
- K6w** An Achse 2 sind die Kunststoff-Radhausausschnittkanten im Bereich 200 mm vor bis 200 mm hinter Radmitte um 5 mm auszuschneiden bzw. zu kürzen.
- K6y** An Achse 2 sind die Kunststoff-Radhausausschnittkanten im Bereich 300 mm vor bis 200 mm hinter Radmitte vollständig auszuschneiden bzw. zu kürzen.
- KMV** Betrifft nur Fahrzeugvarianten mit serienmäßigen Kunststoffverbreiterungen bzw. mit zusätzlichen Kotflügelverbreiterungen (Radlaufleisten).
- KOV** Betrifft nur Fahrzeugvarianten ohne serienmäßige Kunststoffverbreiterungen bzw. ohne zusätzliche Kotflügelverbreiterungen (Radlaufleisten).
- KoS** Nicht zulässig für Fahrzeugausführungen mit Schiebetüren.
- LV3** Bei Fahrzeugausführungen, die nicht werkseitig mit 275er Reifen ausgerüstet wurden ist durch Begrenzung des Lenkeinschlages (Volvo-Artikel-Nr. 31439255) ist eine ausreichende Freigängigkeit der Rad-/Reifenkombination herzustellen.
- LV4** Bei Fahrzeugausführungen, die werkseitig nicht für die Verwendung von 20 Zoll Reifengrößen ausgerüstet sind (2,8 Lenkradumdrehungen von Anschlag zu Anschlag), ist der Lenkeinschlag in einer Werkstatt durch entsprechend geschultem Personal (aufspielen dem Fahrzeugtyp entsprechenden Software) zu begrenzen und somit eine ausreichende Freigängigkeit der Rad-Reifenkombination herzustellen.
- Lim** Die Rad-/Reifen-Kombination ist zulässig für Fahrzeugausführungen der Karosserieform Limousine.
- MHy** Auch zulässig für Fahrzeugausführungen mit Hybridantrieb (Hybridelektrofahrzeug).
- MpH** Auch zulässig für Fahrzeugausführungen mit Hybridantrieb (Hybridelektrofahrzeug; HEV), incl. Plug-in Hybrid Fahrzeuge bzw. extern aufladbare Hybrid-Elektro-Fahrzeuge (PHEV bzw. OVC-HEV).
- NBF** Nicht für gepanzerte bzw. beschussgeschützte Fahrzeugausführungen.

**Anlage 1** zum Prüfbericht Nr. **55806024** (2. Ausfertigung)Prüfgegenstand  
HerstellerPKW-Sonderrad 8J X 20 H2 Typ CARTESIO 208  
G.M.P. GROUP SRL

Seite 14 von 17

- NoE** Nicht für "reines" Elektrofahrzeug (Battery Electric Vehicle "BEV").
- NoP** Nicht für Plug-in Hybrid-Fahrzeuge bzw. extern aufladbare Hybrid-Elektro-Fahrzeuge (PHEV bzw. OVC-HEV).
- Npf** Rad-Reifen-Kombination(en) nicht zulässig für Fahrzeugausführungen Fun, Cross, Scout, usw. (Fahrzeugvarianten mit Radlaufverbreiterungen).
- P35** Aufgrund fehlender Freigängigkeit zur Bremsanlage ist die Verwendung der Räder nicht zulässig für Fahrzeugausführungen mit Bremsscheibendurchmesser 350 mm an Achse1.
- P40** Aufgrund fehlender Freigängigkeit zur Bremsanlage sind die Räder nicht zulässig an Fahrzeugen mit Bremsscheibendurchmesser 400 mm an Achse1.
- R09** Diese Reifengröße ist nur zulässig, wenn sie bereits als Serienbereifung freigegeben ist (Fahrzeugschein, Zulassungsbescheinigung I oder COC-Papier).
- R37** Diese Reifengröße ist nicht geprüft für Fahrzeuge, die serienmäßig ausschließlich mit größeren und/oder breiteren Reifengrößen (u. a. Fahrzeugschein, Zulassungsbescheinigung I, COC-Papier oder Bedienungsanleitung) ausgerüstet sind.
- R69** Diese Reifengröße ist nur zulässig bei Fahrzeugen mit serienmäßiger Reifengröße 215/55R16, 215/50R17, 235/45R17, 235/40R18 oder 235/35R19 (u. a. Fahrzeugschein, Zulassungsbescheinigung I, COC-Papier oder Bedienungsanleitung).
- R70** Für das Fahrzeug ist die Reifengröße auf der im Gutachten genannten Radgröße durch den Reifenhersteller zu bestätigen. Diese Bestätigung ist vom Führer des Fahrzeugs mitzuführen.
- S01** Zur Befestigung der Räder dürfen nur die mitgelieferten Befestigungsmittel Nr. S01 (siehe Seite 1) verwendet werden.
- S02** Zur Befestigung der Räder dürfen nur die mitgelieferten Befestigungsmittel Nr. S02 (siehe Seite 1) verwendet werden.
- S03** Zur Befestigung der Räder dürfen nur die mitgelieferten Befestigungsmittel Nr. S03 (siehe Seite 1) verwendet werden.
- S04** Zur Befestigung der Räder dürfen nur die mitgelieferten Befestigungsmittel Nr. S04 (siehe Seite 1) verwendet werden.
- S05** Zur Befestigung der Räder dürfen nur die mitgelieferten Befestigungsmittel Nr. S05 (siehe Seite 1) verwendet werden.
- S06** Zur Befestigung der Räder dürfen nur die mitgelieferten Befestigungsmittel Nr. S06 (siehe Seite 1) verwendet werden.
- S07** Zur Befestigung der Räder dürfen nur die mitgelieferten Befestigungsmittel Nr. S07 (siehe Seite 1) verwendet werden.
- S08** Zur Befestigung der Räder dürfen nur die mitgelieferten Befestigungsmittel Nr. S08 (siehe Seite 1) verwendet werden.
- S09** Zur Befestigung der Räder dürfen nur die mitgelieferten Befestigungsmittel Nr. S09 (siehe Seite 1) verwendet werden.

**Anlage 1** zum Prüfbericht Nr. **55806024** (2. Ausfertigung)Prüfgegenstand  
HerstellerPKW-Sonderrad 8J X 20 H2 Typ CARTESIO 208  
G.M.P. GROUP SRL

Seite 15 von 17

- S10** Zur Befestigung der Räder dürfen nur die mitgelieferten Befestigungsmittel Nr. S10 (siehe Seite 1) verwendet werden.
- S11** Zur Befestigung der Räder dürfen nur die mitgelieferten Befestigungsmittel Nr. S11 (siehe Seite 1) verwendet werden.
- S12** Zur Befestigung der Räder dürfen nur die serienmäßigen Befestigungsmittel Nr. S12 (siehe Seite 1) verwendet werden.
- S13** Zur Befestigung der Räder dürfen nur die mitgelieferten Befestigungsmittel Nr. S13 (siehe Seite 1) verwendet werden.
- S14** Zur Befestigung der Räder dürfen nur die mitgelieferten Befestigungsmittel Nr. S14 (siehe Seite 1) verwendet werden.
- S15** Zur Befestigung der Räder dürfen nur die serienmäßigen Befestigungsmittel Nr. S15 (siehe Seite 1) verwendet werden.
- T00** Reifen (LI 100) nur zulässig für Fahrzeuge mit zul. Achslasten bis 1600 kg (Fzg.-Schein, Ziff. 16 bzw. Zulassungsbescheinigung Feld 8). Abschläge der Tragfähigkeit aufgrund der Bauartbedingten Höchstgeschwindigkeit (Fzg.-Schein, Ziff. 6 bzw. Zulassungsbescheinigung Feld T) sind zu berücksichtigen.
- T85** Reifen (LI 85) nur zulässig für Fahrzeuge mit zul. Achslasten bis 1030 kg (Fzg.-Schein, Ziff. 16 bzw. Zulassungsbescheinigung Feld 8). Abschläge der Tragfähigkeit aufgrund der Bauartbedingten Höchstgeschwindigkeit (Fzg.-Schein, Ziff. 6 bzw. Zulassungsbescheinigung Feld T) sind zu berücksichtigen.
- T88** Reifen (LI 88) nur zulässig für Fahrzeuge mit zul. Achslasten bis 1120 kg (Fzg.-Schein, Ziff. 16 bzw. Zulassungsbescheinigung Feld 8). Abschläge der Tragfähigkeit aufgrund der Bauartbedingten Höchstgeschwindigkeit (Fzg.-Schein, Ziff. 6 bzw. Zulassungsbescheinigung Feld T) sind zu berücksichtigen.
- T90** Reifen (LI 90) nur zulässig für Fahrzeuge mit zul. Achslasten bis 1200 kg (Fzg.-Schein, Ziff. 16 bzw. Zulassungsbescheinigung Feld 8). Abschläge der Tragfähigkeit aufgrund der Bauartbedingten Höchstgeschwindigkeit (Fzg.-Schein, Ziff. 6 bzw. Zulassungsbescheinigung Feld T) sind zu berücksichtigen.
- T91** Reifen (LI 91) nur zulässig für Fahrzeuge mit zul. Achslasten bis 1230 kg (Fzg.-Schein, Ziff. 16 bzw. Zulassungsbescheinigung Feld 8). Abschläge der Tragfähigkeit aufgrund der Bauartbedingten Höchstgeschwindigkeit (Fzg.-Schein, Ziff. 6 bzw. Zulassungsbescheinigung Feld T) sind zu berücksichtigen.
- T92** Reifen (LI 92) nur zulässig für Fahrzeuge mit zul. Achslasten bis 1260 kg (Fzg.-Schein, Ziff. 16 bzw. Zulassungsbescheinigung Feld 8). Abschläge der Tragfähigkeit aufgrund der Bauartbedingten Höchstgeschwindigkeit (Fzg.-Schein, Ziff. 6 bzw. Zulassungsbescheinigung Feld T) sind zu berücksichtigen.
- T94** Reifen (LI 94) nur zulässig für Fahrzeuge mit zul. Achslasten bis 1340 kg (Fzg.-Schein, Ziff. 16 bzw. Zulassungsbescheinigung Feld 8). Abschläge der Tragfähigkeit aufgrund der Bauartbedingten Höchstgeschwindigkeit (Fzg.-Schein, Ziff. 6 bzw. Zulassungsbescheinigung Feld T) sind zu berücksichtigen.
- T95** Reifen (LI 95) nur zulässig für Fahrzeuge mit zul. Achslasten bis 1380 kg (Fzg.-Schein, Ziff. 16 bzw. Zulassungsbescheinigung Feld 8). Abschläge der Tragfähigkeit aufgrund der Bauartbedingten Höchstgeschwindigkeit (Fzg.-Schein, Ziff. 6 bzw. Zulassungsbescheinigung Feld T) sind zu berücksichtigen.
- T96** Reifen (LI 96) nur zulässig für Fahrzeuge mit zul. Achslasten bis 1420 kg (Fzg.-Schein, Ziff. 16 bzw. Zulassungsbescheinigung Feld 8). Abschläge der Tragfähigkeit aufgrund der Bauartbedingten Höchstgeschwindigkeit (Fzg.-Schein, Ziff. 6 bzw. Zulassungsbescheinigung Feld T) sind zu berücksichtigen.

**Anlage 1** zum Prüfbericht Nr. **55806024** (2. Ausfertigung)

Prüfgegenstand  
Hersteller

PKW-Sonderrad 8J X 20 H2 Typ CARTESIO 208  
G.M.P. GROUP SRL

Seite 16 von 17

**T99** Reifen (LI 99) nur zulässig für Fahrzeuge mit zul. Achslasten bis 1550 kg (Fzg.-Schein, Ziff. 16 bzw. Zulassungsbescheinigung Feld 8). Abschläge der Tragfähigkeit aufgrund der Bauartbedingten Höchstgeschwindigkeit (Fzg.-Schein, Ziff. 6 bzw. Zulassungsbescheinigung Feld T) sind zu berücksichtigen.

**X5V** Diese Rad-Reifen-Kombinationen sind zulässig bei Fahrzeugen mit Radhausverbreiterungen (Kotflügelverbreiterungen, Radlaufleisten) in Verbindung mit Serien-Rädern: 8,5x21-ET49,5 (u.a. Fahrzeugschein, Zulassungsbescheinigung I, COC-Papier oder Bedienungsanleitung).

**X6V** Diese Rad-Reifen-Kombinationen sind zulässig bei Fahrzeugen mit Radhausverbreiterungen (Kotflügelverbreiterungen, Radlaufleisten) in Verbindung mit Serien-Rädern: 9x20-ET38,5 ww. 8,5x21-ET38,5 ww. 9x21-ET38,5 oder 9x22-ET43 (u.a. Fahrzeugschein, Zulassungsbescheinigung I, COC-Papier oder Bedienungsanleitung).

**XCg** Betrifft nur Fahrzeuge, die werkseitig für die Verwendung von 275er Reifen ausgerüstet wurden (großer Wendekreis).

**Y85** Die Rad-/Reifen-Kombination ist zulässig für 5-türige Fahrzeugausführungen der Karosserieform Schräghecklimousine (Fließheck).

**Z16** Diese Rad-Reifen-Kombinationen sind zulässig bei Fahrzeugen mit 16-Zoll-Serien-Reifengrößen (u.a. Fahrzeugschein, Zulassungsbescheinigung I, COC-Papier oder Bedienungsanleitung).

**Z17** Diese Rad-Reifen-Kombinationen sind zulässig bei Fahrzeugen mit 17-Zoll-Serien-Reifengrößen (u.a. Fahrzeugschein, Zulassungsbescheinigung I, COC-Papier oder Bedienungsanleitung).

**Z18** Diese Rad-Reifen-Kombinationen sind zulässig bei Fahrzeugen mit 18-Zoll-Serien-Reifengrößen (u.a. Fahrzeugschein, Zulassungsbescheinigung I, COC-Papier oder Bedienungsanleitung).

**Prüfort und Prüfdatum**

Die Verwendungsprüfung fand am 27. April 2026 in Lamsheim statt.

**Anlage 1** zum Prüfbericht Nr.55806024 (2. Ausfertigung)

Prüfgegenstand  
Hersteller

PKW-Sonderrad 8J X 20 H2 Typ CARTESIO 208  
G.M.P. GROUP SRL

Seite 17 von 17

**Prüfergebnis**

Aufgrund der durchgeführten Prüfungen bestehen keine technischen Bedenken o.g. Sonderräder unter Beachtung der Auflagen und Hinweise zu verwenden.

Die in diesem Gutachten aufgeführten Fahrzeugtypen entsprechen auch nach der Umrüstung den heute gültigen Vorschriften der StVZO. Das Gutachten verliert seine Gültigkeit, wenn sich entsprechende Bauvorschriften der StVZO ändern oder an den Kraftfahrzeugen Änderungen eintreten, die die Begutachtungspunkte beeinflussen.

Das Gutachten umfasst Blatt 1 bis 17 und gilt für Sonderräder ab Herstellungsdatum März 2024.

Der Technische Dienst Typprüfstelle Fahrzeuge/Fahrzeugteile der TÜV Rheinland Kraftfahrt GmbH, Am Grauen Stein, 51105 Köln ist mit seinem Ingenieurzentrum Technologiezentrum Typprüfstelle, Lamsheim für die angewendeten Prüfverfahren vom Kraftfahrt-Bundesamt entsprechend EG-FGV für das Typprüfverfahren des KBA unter der Nummer KBA-P 00010-96 benannt.

Lamsheim, 27. April 2026



Schmidt

00467244.DOCX

§22 55488\*01

**Anlage 2** zum Prüfbericht Nr. **55806024** (1. Ausfertigung)

Prüfgegenstand PKW-Sonderrad 8J X 20 H2 Typ CARTESIO 208  
 Hersteller G.M.P. GROUP SRL

Seite 1 von 8

**Auftraggeber** G.M.P. GROUP SRL  
 Via Luigi Galvani 8-12  
 IT-24061 Albano Sant' Alessandro (BG)

**Prüfgegenstand** PKW-Sonderrad  
 Modell CARTESIO  
 Typ CARTESIO 208  
 Radgröße 8J X 20 H2  
 Zentrierart Mittenzentrierung

Ausführung	Kennzeichnung Rad/ Zentrierring	Lochzahl/ Lochkreis- (mm)/ Mittenloch-ø (mm)	Einpresstiefe (mm)	Radlast (kg)	Abrollumfang (mm)
CART80 2030134	CARTESIO 208 5X110 ET30 / ohne Ring	5/110/65,1	30	750	2280

**Kennzeichnungen**

KBA-Nummer 55488  
 Herstellerzeichen G.M.P. GROUP  
 Radtyp und Ausführung CARTESIO 208...(s.o.)  
 Radgröße 8J X 20 H2  
 Einpresstiefe ET...(s.o.)  
 Herkunftsmerkmal MADE IN ITALY  
 Herstelldatum Made in Italy

**Befestigungsmittel**

Nr.	Art der Befestigungsmittel	Bund	Anzugsmoment (Nm)	Schaftlänge (mm)
S01	Schraube M12x1,5	Kegel 60°	110	26
S02	Serienschraube M14x1,5	Kegel 60°	110	25
S03	Serienschraube M14x1,5	Kegel 60°	130	25
S04	Serienschraube M12x1,25	Kegel 60°	135	25
S05	Serienschraube M12x1,25	Kegel 60°	120	22
S06	Serienschraube M12x1,25	Kegel 60°	130	22

**Prüfungen**

Entsprechend den Kriterien des VdTÜV Merkblattes 751 (in der jeweils gültigen Fassung) wurden an den im Verwendungsbereich aufgeführten Fahrzeugen Anbau-, Freigängigkeits- und Handlingsprüfungen durchgeführt.

**Verwendungsbereich**

Hersteller Alfa Romeo  
 Chrysler  
 Fiat  
 Opel

Spurverbreiterung innerhalb 2%

**Anlage 2** zum Prüfbericht Nr. **55806024** (1. Ausfertigung)Prüfgegenstand  
HerstellerPKW-Sonderrad 8J X 20 H2 Typ CARTESIO 208  
G.M.P. GROUP SRL

Seite 2 von 8

Handelsbezeichnung Fahrzeug-Typ ABE/EWG-Nr.	kW-Bereich	Reifen	Reifenbezogene Auflagen und Hinweise	Auflagen und Hinweise
Alfa 159/159 Sportw. 939 e3*2001/116*0212*..	85-147	225/35R20	G73 K2b K46 T90	A01 A12 A14 A18 A58 B02 B29 Car Lim Pe7 S02
	85-147	245/30R20	G16 K1a K1b K2c K46 K56 T90	
Alfa Brera, Spider 939 e3*2001/116*0212*..	120-147	225/35R20	A01 G73 T90	A12 A14 A18 A58 B02 B29 Cbo Cpe Pe7 S02
	120-147	225/35R20	T90 Z18	
	120-147	245/30R20	A01 K1a K1b K2b T90	
Alfa Stelvio 949 e3*2007/46*0435*..	110-206	235/45R20	A32	A14 A18 A57 B02 S03
	110-206	245/45R20	A91	
	110-206	255/45R20	A12	
Alfa Tonale AV1 e3*2018/858*00061*...	96	225/40R20	T94	A12 A14 A18 A58 B29 NoP S06
	96	235/40R20	T96	
	96	245/35R20	A01 K3i K4w K5b K6v T91 T95	
Jeep Cherokee KL e4*2007/46*0783*..	103-200	235/40R20	K1a T96	A01 A12 A14 A18 A57 JnT R34 S04
	103-200	245/40R20	K1c	
Jeep Cherokee Trailhawk KL e4*2007/46*0783*..	200	245/45R20		A12 A14 A18 A56 KMV R55 S04
	200	245/50R20	A01 K2b	
	200	255/45R20		
Jeep Compass MX, MP e11*2007/46*4037*.. e4*2007/46*1410*.. e3*2007/46*0508*..	88-125	215/45R20		A12 A14 A18 A57 NoP S04
	88-125	235/40R20		
	88-125	245/35R20	A01 K1a K2b K6v	
	88-125	245/40R20	A01 K1a K2b K6v	
Jeep Renegade 2WD BU e3*2007/46*0300*..	81-103	215/45R20		A12 A14 A18 A58 S05
	81-103	235/40R20	A01 K2b K6v	
	81-103	245/35R20	A01 K2b K6v	
	81-103	245/40R20	A01 K2b K6v	
Jeep Renegade 4WD BU e3*2007/46*0300*..	88-125	215/45R20		A12 A14 A18 A56 S05
	88-125	235/40R20	A01 K2b K6v	
	88-125	245/35R20	A01 K2b K6v	
	88-125	245/40R20	A01 K2b K6v	
Fiat 500X 2WD 334 e3*2007/46*0318*..	70-103	225/35R20	K1a K2b	A01 A12 A14 A18 A58 S05
	70-103	235/35R20	K1c K2b	
	70-103	245/30R20	K1c K2b K6w	
Fiat 500X 4WD 334 e3*2007/46*0318*..	100-125	225/35R20	K1a K2b	A01 A12 A14 A18 A56 S05
	100-125	235/35R20	K1c K2b	
	100-125	245/30R20	K1c K2b K6w	
Opel Astra-H A-H e1*2001/116*0261*.. e1*2007/46*0344*..	59-147	225/30R20	G01 K1a K2b K41 K44 K56 T85	A01 A12 A14 A18 Flh S01
	59-147	235/30R20	G01 K1c K2b K30 K43 K44 K56 R70	
Opel Astra-H Caravan A-H/SW -/Van e1*2001/116*0293*.. e1*2007/46*0341*.. e1*2007/46*0576*..	59-147	225/30R20	G01 K1a K2b K41 K44 K56 T85	A01 A12 A14 A18 Car S01
	59-147	235/30R20	G01 K1a K1b K2c K30 K43 K44 K56 R70	

**Anlage 2** zum Prüfbericht Nr. **55806024** (1. Ausfertigung)
 Prüfgegenstand  
 Hersteller

 PKW-Sonderrad 8J X 20 H2 Typ CARTESIO 208  
 G.M.P. GROUP SRL

Seite 3 von 8

Handelsbezeichnung Fahrzeug-Typ ABE/EWG-Nr.	kW-Bereich	Reifen	Reifenbezogene Auflagen und Hinweise	Auflagen und Hinweise
Opel Astra-H GTC A-H/C e4*2001/116*0094*..	177	235/30R20	K1c K2c K30 K43 K44 R70 T88	A01 A12 A14 A18 Cpe K56 S01
	59-147	225/30R20	G01 K1a K1b K2b K41 K44 T85	
	59-147	235/30R20	G01 K1c K2c K30 K43 K44 R70 T88	
Opel Astra-H Twin Top A-H/C e4*2001/116*0094*..	77,103	225/30R20	G01 K1a K2b K41 K44 T85	A01 A12 A14 A18 Cbo K56 S01
	77-147	235/30R20	G01 K1c K2c K30 K43 K44 R70 T88	
Opel Signum Vectra/Car, Z-C/S e1*2001/116*0214*.. e1*2001/116*0291*..	74-184	235/30R20	K1c K2b K45 K56 R70 T88	A01 A12 A14 A18 Flh S01
	74-184	245/30R20	G73 K1c K2b K45 K56 T90	
Opel Vectra-C Vectra/Lim, Z-C e1*98/14*0187*.. e1*2001/116*0290*..	74-206	235/30R20	K1c K2b K45 K56 R70 T88	A01 A12 A14 A18 Flh Lim S01
	74-206	245/30R20	G73 K1c K2b K45 K56 T90	
Opel Vectra-C Vectra/SW, Z-C/SW e1*2001/116*0238*.. e1*2001/116*0292*.. - Caravan, Kombi	74-206	235/30R20	K1c K2b K45 K56 R70 T88	A01 A12 A14 A18 Car S01
	74-206	245/30R20	G73 K1c K2b K45 K56 T90	

**Allgemeine Hinweise**

Im Fahrzeug vorgeschriebene Fahrzeugsysteme, z. B. Reifendruckkontrollsysteme, müssen nach Anbau der Räder funktionsfähig bleiben.

Wird eine in diesem Gutachten aufgeführte Reifengröße verwendet, die nicht bereits in den Fahrzeugpapieren (u. a. Fahrzeugschein, Zulassungsbescheinigung I oder COC-Papier) genannt ist, so sind die Angaben über die Reifengröße in den Fahrzeugpapieren (Fahrzeugschein bzw. -brief, Zulassungsbescheinigung I) durch die Zulassungsstelle berichtigen zu lassen. Diese Berichtigung ist dann nicht erforderlich, wenn die ABE des Sonderrades eine Freistellung von der Pflicht zur Berichtigung der Fahrzeugpapiere enthält.

Die mindestens erforderlichen Geschwindigkeitsbereiche (mit Ausnahme der M+S-Profile) und Tragfähigkeiten der zu verwendenden Reifen sind den Fahrzeugpapieren (Fahrzeugbrief und -schein, Zulassungsbescheinigung I) zu entnehmen. Abschläge der Tragfähigkeit aufgrund der Fahrzeughöchstgeschwindigkeit sind zu berücksichtigen.

Fahrzeughöchst- geschwindigkeit	Tragfähigkeit (%) Geschwindigkeitssymbol (GSY)		
	V	W	Y
210 km/h	100%	100%	100%
220 km/h	97%	100%	100%
230 km/h	94%	100%	100%
240 km/h	91%	100%	100%
250 km/h	-	95%	100%
260 km/h	-	90%	100%
270 km/h	-	85%	100%
280 km/h	-	-	95%
290 km/h	-	-	90%
300 km/h	-	-	85%

**Anlage 2** zum Prüfbericht Nr. **55806024** (1. Ausfertigung)Prüfgegenstand  
HerstellerPKW-Sonderrad 8J X 20 H2 Typ CARTESIO 208  
G.M.P. GROUP SRL

Seite 4 von 8

Ferner sind nur Reifen einer Bauart und achsweise eines Reifentyps zulässig. Bei Verwendung unterschiedlicher Reifentypen auf Vorder- und Hinterachse sind die Hinweise des Fahrzeug- und / oder Reifenherstellers zu beachten.

Das Fahrwerk und die Bremsaggregate müssen, mit Ausnahme der in der entsprechenden Auflage aufgeführten Umrüstmaßnahmen, dem Serienstand entsprechen. Die Zulässigkeit weiterer Veränderungen ist gesondert zu beurteilen.

Wird das serienmäßige Ersatzrad verwendet, soll mit mäßiger Geschwindigkeit und nicht länger als erforderlich gefahren werden. Es müssen die serienmäßigen Befestigungsteile verwendet werden. Bei Fahrzeugen mit Allradantrieb darf nur ein Ersatzrad mit gleicher Reifengröße bzw. gleichem Abrollumfang verwendet werden.

Die Bezieher der Räder sind darauf hinzuweisen, dass der vom Reifenhersteller vorgeschriebene Reifenfülldruck zu beachten ist.

**Spezielle Auflagen und Hinweise**

**A01** Nach Durchführung der Technischen Änderung ist das Fahrzeug unter Vorlage der vorliegenden ABE unverzüglich einem amtlich anerkannten Sachverständigen oder Prüfer für den Kraftfahrzeugverkehr oder einem Prüfer einer Überwachungsorganisation nach Nummer 4 der Anlage VIIIb zur StVZO zur Durchführung und Bestätigung der in der ABE vorgeschriebenen Änderungsabnahme vorzuführen.

**A12** Die Verwendung von Schneeketten ist nicht zulässig.

**A14** Zum Auswuchten der Räder dürfen an der Felgenaußenseite nur Klebegewichte unterhalb der Felgenschulter oder des Tiefbettes angebracht werden. Bei Anbringung der Klebegewichte im Felgenbett ist auf einen Mindestabstand von 2 mm zum Bremsattel zu achten.

**A18** Es sind nur schlauchlose Reifen zulässig. Werden keine Ventile mit TPMS-Sensoren verwendet, sind ausschließlich Metallschraubventile mit Befestigung von außen, die den Normen DIN, E.T.R.T.O oder Tire and Rim entsprechen, zulässig. Werden Ventile mit TPMS-Sensoren verwendet, so sind die Hinweise und Vorgaben der Hersteller zu beachten. Die Ventile und Sensoren müssen für den vorgeschriebenen Luftdruck und die bauartbedingte Höchstgeschwindigkeit geeignet sein. Die Ventile dürfen nicht über den Felgenrand hinausragen.

**A32** Es dürfen nur feingliedrige Schneeketten, die nicht mehr als 12 mm einschließlich Kettenschloss auftragen, an der Hinterachse verwendet werden.

**A56** Die Rad-/Reifen-Kombination ist nur zulässig an Fahrzeugausführungen mit Allradantrieb (z.B. 4WD, Quattro, Syncro, 4-Matic, 4x4, o.ä.)

**A57** Diese Rad-/Reifen-Kombination(en) ist (sind) zulässig an Fahrzeugausführungen mit Front bzw. Heck-Antrieb und Allradantrieb (z.B. 2WD, 4WD, Quattro, Syncro, 4-Matic, 4x4, o.ä.)

**A58** Rad-Reifen-Kombination(en) nicht zulässig an Fahrzeugen mit Allradantrieb.

**A91** Es dürfen nur feingliedrige Schneeketten, die nicht mehr als 10 mm einschließlich Kettenschloss auftragen, an den laut Betriebsanleitung dafür vorgesehenen Achsen verwendet werden.

**B02** Vor Montage der Räder sind eventuell vorhandene Zentrierstifte, Befestigungs-Schrauben oder Sicherungsringe an den Anschlussflanschen des Fahrzeugs zu entfernen.

**Anlage 2** zum Prüfbericht Nr. **55806024** (1. Ausfertigung)Prüfgegenstand  
HerstellerPKW-Sonderrad 8J X 20 H2 Typ CARTESIO 208  
G.M.P. GROUP SRL

Seite 5 von 8

**B29** Aufgrund fehlender Freigängigkeit zur Bremsanlage sind die Räder nicht zulässig an Fahrzeugen mit Bremsscheibendurchmesser 330 mm an Achse 1.

**Car** Die Rad-/Reifen-Kombination ist zulässig für Fahrzeugausführungen der Karosserieform Kombilimousine (Avant, Break, Caravan, Grandtour, Kombi, Sportswagon, T-Modell, Touring, Tourer, Turnier, Variant, ...).

**Cbo** Die Rad-/Reifen-Kombination ist zulässig für Fahrzeugausführungen der Karosserieform Cabrio-Limousine, Roadster.

**Cpe** Die Rad-/Reifen-Kombination ist zulässig für Fahrzeugausführungen der Karosserieform Coupé.

**F1h** Die Rad-/Reifen-Kombination ist zulässig für Fahrzeugausführungen der Karosserieform Schräghecklimousine (Fließheck, 3-türig und 5-türig).

**G01** Es ist der Nachweis zu erbringen, dass die Anzeige des Geschwindigkeitsmessers und Wegstreckenzählers innerhalb der Toleranzen (75/443/EWG, ECE-R39, § 57 StVZO) liegt. Wird die Anzeige angeglichen, sind die in den Fahrzeugpapieren (u. a. Fahrzeugschein, Zulassungsbescheinigung I oder COC-Papier) eingetragenen Reifengrößen zu überprüfen.

**G16** Bei Fahrzeugen mit ausschließlich 16 Zoll Serien-Bereifung (u. a. Fahrzeugschein, Zulassungsbescheinigung I, COC-Papier oder Bedienungsanleitung), ist der Nachweis zu erbringen, dass die Anzeige des Geschwindigkeitsmessers und Wegstreckenzählers innerhalb der Toleranzen (75/443/EWG, ECE-R39, § 57 StVZO) liegt. Wird die Anzeige angeglichen, sind die in den Fahrzeugpapieren (u. a. Fahrzeugschein, Zulassungsbescheinigung I oder COC-Papier) eingetragenen Reifengrößen zu überprüfen.

**G73** Ist 18 Zoll keine Serien-Bereifung (u. a. Fahrzeugschein, Zulassungsbescheinigung I, COC-Papier oder Bedienungsanleitung), so ist der Nachweis zu erbringen, dass die Anzeige des Geschwindigkeitsmessers und Wegstreckenzählers innerhalb der Toleranzen (75/443/EWG, ECE-R39, § 57 StVZO) liegt. Wird die Anzeige angeglichen, sind die in den Fahrzeugpapieren (u. a. Fahrzeugschein, Zulassungsbescheinigung I oder COC-Papier) eingetragenen Reifengrößen zu überprüfen.

**JnT** Die Rad-/Reifenkombination ist nicht zulässig für Fahrzeugausführung Jeep Cherokee Trailhawk mit serienmäßiger Bereifung 245/65R17 (Typ KL)

**K1a** Die Radabdeckung an Achse 1 ist durch Ausstellen der Frontschürze und des Kotflügels oder durch Anbau von dauerhaft befestigten Karosserieteilen im Bereich 0° bis 30° vor Radmitte herzustellen. Die gesamte Breite der Rad-/Reifenkombination muss, unter Beachtung des maximal möglichen Betriebsmaßes des Reifens (1,04-fache der Nennbreite des Reifens), in dem oben genannten Bereich abgedeckt sein.

**K1b** Die Radabdeckung an Achse 1 ist durch Ausstellen des Kotflügels oder durch Anbau von dauerhaft befestigten Karosserieteilen im Bereich 0° bis 50° hinter Radmitte herzustellen. Die gesamte Breite der Rad-/Reifenkombination muss, unter Beachtung des maximal möglichen Betriebsmaßes des Reifens (1,04-fache der Nennbreite des Reifens), in dem oben genannten Bereich abgedeckt sein.

**K1c** Die Radabdeckung an Achse 1 ist durch Ausstellen der Frontschürze und des Kotflügels oder durch Anbau von dauerhaft befestigten Karosserieteilen im Bereich 30° vor bis 50° hinter Radmitte herzustellen. Die gesamte Breite der Rad-/Reifenkombination muss, unter Beachtung des maximal möglichen Betriebsmaßes des Reifens (1,04-fache der Nennbreite des Reifens), in dem oben genannten Bereich abgedeckt sein.

**Anlage 2** zum Prüfbericht Nr. **55806024** (1. Ausfertigung)Prüfgegenstand  
HerstellerPKW-Sonderrad 8J X 20 H2 Typ CARTESIO 208  
G.M.P. GROUP SRL

Seite 6 von 8

**K2b** Die Radabdeckung an Achse 2 ist durch Ausstellen der Heckschürze und des Kotflügels oder durch Anbau von dauerhaft befestigten Karosserieteilen im Bereich 0° bis 50° hinter Radmitte herzustellen. Die gesamte Breite der Rad-/Reifenkombination muss, unter Beachtung des maximal möglichen Betriebsmaßes des Reifens (1,04-fache der Nennbreite des Reifens), in dem oben genannten Bereich abgedeckt sein.

**K2c** Die Radabdeckung an Achse 2 ist durch Ausstellen der Heckschürze und des Kotflügels oder durch Anbau von dauerhaft befestigten Karosserieteilen im Bereich 30° vor bis 50° hinter Radmitte herzustellen. Die gesamte Breite der Rad-/Reifenkombination muss, unter Beachtung des maximal möglichen Betriebsmaßes des Reifens (1,04-fache der Nennbreite des Reifens), in dem oben genannten Bereich abgedeckt sein.

**K30** Auf ausreichende Freigängigkeit in den vorderen Radhäusern ist zu achten; ausreichender Freiraum im Bereich der Spritzwand ist herzustellen.

**K3i** An Achse 1 ist die Radhausinnenverkleidung an der Radhausausschnittkante auszuschneiden bzw. um 5 mm zu kürzen und anschließend dauerhaft neu zu befestigen.

**K41** An Achse 1 ist durch Nacharbeiten der Radhausausschnittkanten eine ausreichende Freigängigkeit der Rad-Reifenkombination herzustellen.

**K43** An Achse 1 ist durch Aufweiten der Kotflügel bzw. inneren Seitenteile eine ausreichende Freigängigkeit der Rad-Reifen-Kombination herzustellen.

**K44** An Achse 2 ist durch Aufweiten der Kotflügel bzw. inneren Seitenteile eine ausreichende Freigängigkeit der Rad-Reifenkombination herzustellen.

**K45** An Achse 1 ist durch Nacharbeiten der Radhausinnenkotflügel, Kunststoffeinsätze bzw. deren Befestigungsteile eine ausreichende Freigängigkeit der Rad-Reifenkombination herzustellen. Ein evtl. vorhandener Spritzschutz für den Ansaugweg des Luftfilters muss erhalten bleiben.

**K46** An Achse 2 ist durch Nacharbeiten der Radhausinnenkotflügel, Kunststoffeinsätze bzw. deren Befestigungsteile eine ausreichende Freigängigkeit der Rad-Reifenkombination herzustellen.

**K4w** An Achse 2 sind die Befestigungen der Kunststoffverbreiterungen bzw. Kotflügelverbreiterungen in den Radhausausschnittkanten zu entfernen. Die Kunststoffverbreiterungen bzw. Kotflügelverbreiterungen sind anschließend dauerhaft neu zu befestigen.

**K56** Durch Nacharbeit der Heckschürze am Übergang zum Radhausausschnitt ist eine ausreichende Freigängigkeit der Rad-Reifenkombination herzustellen.

**K5b** An Achse 1 sind die Radhausausschnittkanten im Bereich 150 mm vor bis 150 mm hinter Radmitte vollständig umzulegen.

**K6v** An Achse 2 sind die Kunststoff-Radhausausschnittkanten im Bereich 100 mm vor bis 100 mm hinter Radmitte um 5 mm auszuschneiden bzw. zu kürzen.

**K6w** An Achse 2 sind die Kunststoff-Radhausausschnittkanten im Bereich 200 mm vor bis 200 mm hinter Radmitte um 5 mm auszuschneiden bzw. zu kürzen.

**KMV** Betrifft nur Fahrzeugvarianten mit serienmäßigen Kunststoffverbreiterungen bzw. mit zusätzlichen Kotflügelverbreiterungen (Radlaufleisten).

**Lim** Die Rad-/Reifen-Kombination ist zulässig für Fahrzeugausführungen der Karosserieform Limousine.

**Anlage 2** zum Prüfbericht Nr. **55806024** (1. Ausfertigung)

Prüfgegenstand  
Hersteller

PKW-Sonderrad 8J X 20 H2 Typ CARTESIO 208  
G.M.P. GROUP SRL

Seite 7 von 8

**NoP** Nicht für Plug-in Hybrid-Fahrzeuge bzw. extern aufladbare Hybrid-Elektro-Fahrzeuge (PHEV bzw. OVC-HEV).

**Pe7** Aufgrund fehlender Freigängigkeit zur Bremsanlage ist das Sonderrad nicht zulässig für Fahrzeugausführungen mit Brembo-Bremssattel in Verbindung mit Bremsscheibendurchmesser 305 mm an Achse 1.

**R34** Diese Reifengröße ist nur zulässig bei Fahrzeugen mit serienmäßiger Reifengröße 225/60R17, 225/55R18 oder 225/50R19 (u. a. Fahrzeugschein, Zulassungsbescheinigung I, COC-Papier oder Bedienungsanleitung).

**R55** Diese Rad- / Reifenkombination ist zulässig bei Fahrzeugen mit serienmäßigen Reifengrößen 245/65R17 (u. a. Fahrzeugschein, Zulassungsbescheinigung I, COC-Papier oder Bedienungsanleitung).

**R70** Für das Fahrzeug ist die Reifengröße auf der im Gutachten genannten Radgröße durch den Reifenhersteller zu bestätigen. Diese Bestätigung ist vom Führer des Fahrzeugs mitzuführen.

**S01** Zur Befestigung der Räder dürfen nur die mitgelieferten Befestigungsmittel Nr. S01 (siehe Seite 1) verwendet werden.

**S02** Zur Befestigung der Räder dürfen nur die serienmäßigen Befestigungsmittel Nr. S02 (siehe Seite 1) verwendet werden.

**S03** Zur Befestigung der Räder dürfen nur die serienmäßigen Befestigungsmittel Nr. S03 (siehe Seite 1) verwendet werden.

**S04** Zur Befestigung der Räder dürfen nur die serienmäßigen Befestigungsmittel Nr. S04 (siehe Seite 1) verwendet werden.

**S05** Zur Befestigung der Räder dürfen nur die serienmäßigen Befestigungsmittel Nr. S05 (siehe Seite 1) verwendet werden.

**S06** Zur Befestigung der Räder dürfen nur die serienmäßigen Befestigungsmittel Nr. S06 (siehe Seite 1) verwendet werden.

**T85** Reifen (LI 85) nur zulässig für Fahrzeuge mit zul. Achslasten bis 1030 kg (Fzg.-Schein, Ziff. 16 bzw. Zulassungsbescheinigung Feld 8). Abschlüsse der Tragfähigkeit aufgrund der Bauartbedingten Höchstgeschwindigkeit (Fzg.-Schein, Ziff. 6 bzw. Zulassungsbescheinigung Feld T) sind zu berücksichtigen.

**T88** Reifen (LI 88) nur zulässig für Fahrzeuge mit zul. Achslasten bis 1120 kg (Fzg.-Schein, Ziff. 16 bzw. Zulassungsbescheinigung Feld 8). Abschlüsse der Tragfähigkeit aufgrund der Bauartbedingten Höchstgeschwindigkeit (Fzg.-Schein, Ziff. 6 bzw. Zulassungsbescheinigung Feld T) sind zu berücksichtigen.

**T90** Reifen (LI 90) nur zulässig für Fahrzeuge mit zul. Achslasten bis 1200 kg (Fzg.-Schein, Ziff. 16 bzw. Zulassungsbescheinigung Feld 8). Abschlüsse der Tragfähigkeit aufgrund der Bauartbedingten Höchstgeschwindigkeit (Fzg.-Schein, Ziff. 6 bzw. Zulassungsbescheinigung Feld T) sind zu berücksichtigen.

**T91** Reifen (LI 91) nur zulässig für Fahrzeuge mit zul. Achslasten bis 1230 kg (Fzg.-Schein, Ziff. 16 bzw. Zulassungsbescheinigung Feld 8). Abschlüsse der Tragfähigkeit aufgrund der Bauartbedingten Höchstgeschwindigkeit (Fzg.-Schein, Ziff. 6 bzw. Zulassungsbescheinigung Feld T) sind zu berücksichtigen.

**Anlage 2** zum Prüfbericht Nr. **55806024** (1. Ausfertigung)

Prüfgegenstand  
Hersteller

PKW-Sonderrad 8J X 20 H2 Typ CARTESIO 208  
G.M.P. GROUP SRL

Seite 8 von 8

**T94** Reifen (LI 94) nur zulässig für Fahrzeuge mit zul. Achslasten bis 1340 kg (Fzg.-Schein, Ziff. 16 bzw. Zulassungsbescheinigung Feld 8). Abschlüsse der Tragfähigkeit aufgrund der Bauartbedingten Höchstgeschwindigkeit (Fzg.-Schein, Ziff. 6 bzw. Zulassungsbescheinigung Feld T) sind zu berücksichtigen.

**T95** Reifen (LI 95) nur zulässig für Fahrzeuge mit zul. Achslasten bis 1380 kg (Fzg.-Schein, Ziff. 16 bzw. Zulassungsbescheinigung Feld 8). Abschlüsse der Tragfähigkeit aufgrund der Bauartbedingten Höchstgeschwindigkeit (Fzg.-Schein, Ziff. 6 bzw. Zulassungsbescheinigung Feld T) sind zu berücksichtigen.

**T96** Reifen (LI 96) nur zulässig für Fahrzeuge mit zul. Achslasten bis 1420 kg (Fzg.-Schein, Ziff. 16 bzw. Zulassungsbescheinigung Feld 8). Abschlüsse der Tragfähigkeit aufgrund der Bauartbedingten Höchstgeschwindigkeit (Fzg.-Schein, Ziff. 6 bzw. Zulassungsbescheinigung Feld T) sind zu berücksichtigen.

**Z18** Diese Rad-Reifen-Kombinationen sind zulässig bei Fahrzeugen mit 18-Zoll-Serien-Reifengrößen (u.a. Fahrzeugschein, Zulassungsbescheinigung I, COC-Papier oder Bedienungsanleitung).

**Prüfort und Prüfdatum**

Die Verwendungsprüfung fand am 18. Juni 2024 in Lamsheim statt.

**Prüfergebnis**



Aufgrund der durchgeführten Prüfungen bestehen keine technischen Bedenken o.g. Sonderräder unter Beachtung der Auflagen und Hinweise zu verwenden.

Die in diesem Gutachten aufgeführten Fahrzeugtypen entsprechen auch nach der Umrüstung den heute gültigen Vorschriften der StVZO. Das Gutachten verliert seine Gültigkeit, wenn sich entsprechende Bauvorschriften der StVZO ändern oder an den Kraftfahrzeugen Änderungen eintreten, die die Begutachtungspunkte beeinflussen.

Das Gutachten umfasst Blatt 1 bis 8 und gilt für Sonderräder ab Herstellungsdatum März 2024.

Der Technische Dienst Typprüfstelle Fahrzeuge/Fahrzeugteile der TÜV Rheinland Kraftfahrt GmbH, Am Grauen Stein, 51105 Köln ist mit seinem Ingenieurzentrum Technologiezentrum Typprüfstelle, Lamsheim für die angewendeten Prüfverfahren vom Kraftfahrt-Bundesamt entsprechend EG-FGV für das Typpgenehmigungsverfahren des KBA unter der Nummer KBA-P 00010-96 benannt.

Lamsheim, 18. Juni 2024

Schmidt

00429102.DOC

**Anlage 3** zum Prüfbericht Nr.55806024 (2. Ausfertigung)

Prüfgegenstand PKW-Sonderrad 8J X 20 H2 Typ CARTESIO 208  
 Hersteller G.M.P. GROUP SRL

Seite 1 von 15

**Auftraggeber** G.M.P. GROUP SRL  
 Via Luigi Galvani 8-12  
 IT-24061 Albano Sant' Alessandro (BG)

**Prüfgegenstand** PKW-Sonderrad  
 Modell CARTESIO  
 Typ CARTESIO 208  
 Radgröße 8J X 20 H2  
 Zentrierart Mittenzentrierung

Ausführung	Kennzeichnung Rad/ Zentrierring	Lochzahl/ Lochkreis- (mm)/ Mittenloch-ø (mm)	Einpresstiefe (mm)	Rad- last (kg)	Abrollumfang (mm)
CART80202 7146	CARTESIO 208 5X112 ET27 / Ø66,45-Ø57,1	5/112/57,1	27	750	2280

**Kennzeichnungen**

KBA-Nummer 55488  
 Herstellerzeichen G.M.P. GROUP  
 Radtyp und Ausführung CARTESIO 208...(s.o.)  
 Radgröße 8J X 20 H2  
 Einpresstiefe ET...(s.o.)  
 Herkunftsmerkmal MADE IN ITALY  
 Herstelldatum Made in Italy

**Befestigungsmittel**

Nr.	Art der Befestigungsmittel	Bund	Anzugsmoment (Nm)	Schaftlänge (mm)
S01	Serienschraube M14x1,5	Kugel D=26mm	120	27
S02	Serienschraube M14x1,5	Kugel D=26mm	140	27
S03	Schraube M14x1,5	Kugel D=26mm	140	30
S04	Schraube M14x1,5	Kugel D=26mm	125	30

**Prüfungen**

Entsprechend den Kriterien des VdTÜV Merkblattes 751 (in der jeweils gültigen Fassung) wurden an den im Verwendungsbereich aufgeführten Fahrzeugen Anbau-, Freigängigkeits- und Handlingsprüfungen durchgeführt.

**Verwendungsbereich**

Hersteller Audi  
 MG (Saic)  
 Seat  
 Skoda  
 Volkswagen

Spurverbreiterung innerhalb 2%

**Anlage 3** zum Prüfbericht Nr.55806024 (2. Ausfertigung)
 Prüfgegenstand  
 Hersteller

 PKW-Sonderrad 8J X 20 H2 Typ CARTESIO 208  
 G.M.P. GROUP SRL

Seite 2 von 15

Handelsbezeichnung Fahrzeug-Typ ABE/EWG-Nr.	kW-Bereich	Reifen	Reifenbezogene Auflagen und Hinweise	Auflagen und Hinweise
Audi Q3 (I) 8U, 8U1 e1*2007/46*0591*.. e13*2007/46*1163*..	88-162	225/35R20	T90	A12 A14 A18
	88-162	235/35R20	A01 K1a K2b T92	A57 S03
	88-162	245/30R20	A01 K1a K2b K6v	
	88-162	245/35R20	A01 K1a K2b K6v	
Audi Q3 (I) 8U, 8U1 e1*2007/46*0591*.. e13*2007/46*1163*.. - mit Radhaus- Verbreiterungen	88-162	225/35R20	T90	A12 A14 A18
	88-162	235/35R20	T92	A57 KMV S03
	88-162	245/30R20	A01 K6v	
	88-162	245/35R20	A01 K6v	
Audi Q3, -/Sportback (II) F3 e1*2007/46*1900*..	110-180	235/40R20	K1c K2b	A01 A12 A14
	110-180	235/45R20	K1c K2b	A18 A57 MpH
	110-180	245/40R20	K1c K2b	S03
Audi Q3, -/Sportback (II) F3 e1*2007/46*1900*.. - mit Radhaus- Verbreiterungen	110-180	235/40R20		A12 A14 A18
	110-180	235/45R20		A57 MpH RQ3
	110-180	245/40R20		S03
Audi Q3, -/Sportback (III) FJ e1*2018/858*00543*..	110-195	235/45R20		A12 A14 A18
	110-195	245/40R20	A01 K1a	A57 KOV NoE NoP S03
Audi Q3,-/Sportback(III) TFSle FJ e1*2018/858*00543*.. - Plug-in Hybrid (System- leistung: 200kW)	130	235/45R20		A12 A14 A18
	130	245/40R20	A01 K1a	A58 KOV S03
Audi RS Q3 -/Sportback (II) F3 e1*2007/46*2038*..	294	235/45R20	M+S	A12 A14 A18
	294	245/40R20	M+S	A56 P38 S03
MG EHS (RX6) PHEV (I) AS23P-L e5*2018/858*00003*.. - Plug-in Hybrid	119	225/40R20		A12 A14 A18
	119	235/40R20	A01 K1a K3i K5w	A58 S04
	119	245/35R20	A01 K1a K2b K3i K5x K6w K7a	
MG HS (I) AS23 e4*2018/858*00111*..	119	225/40R20		A12 A14 A18
	119	235/40R20	A01 K1a K3i K5w	A58 S04
	119	245/35R20	A01 K1a K2b K3i K5x K6w K7a	
MG HS (II) AS3A e4*2018/858*00201*..	125	235/45R20		A12 A14 A18
	125	245/45R20	A01 K1a K2b K6w	A58 NoE NoP S04
MG HS / eHS PHEV (II) AS3A e4*2018/858*00201*.. - Plug-in Hybrid	105	235/45R20		A12 A14 A18
	105	245/45R20	A01 K1a K2b K6w	A58 S04

§22 55488\*01

**Anlage 3** zum Prüfbericht Nr.55806024 (2. Ausfertigung)

Prüfgegenstand  
Hersteller

PKW-Sonderrad 8J X 20 H2 Typ CARTESIO 208  
G.M.P. GROUP SRL

Handelsbezeichnung Fahrzeug-Typ ABE/EWG-Nr.	kW-Bereich	Reifen	Reifenbezogene Auflagen und Hinweise	Auflagen und Hinweise
MG HS Hybrid+ (II) AS3A e4*2018/858*00201*..	105	235/45R20		A12 A14 A18
	105	245/45R20	A01 K1a K2b K6w	A58 NoP S04
MG ZS (II) ZS3A e4*2018/858*00220*.. - incl. Hybrid+	75, 85	225/35R20	K3i K5w T90	A01 A12 A14
	75, 85	235/35R20	K1a K1b K2b K3i K4i K5x K6w	A18 A58 Flh
	75, 85	245/30R20	K1c K2b K3i K4i K5x K6w T90	NoE NoP S04
MG ZS EV (I) ZS1, SZS1 e4*2007/46*1417*.. e4*2007/46*1435*.. - Elektro	68-75	225/35R20	G75 K2b K3i K4i K5w K6d K6x T90	A01 A12 A14
	68-75	245/30R20	K1b K2b K3i K3w K4i K5x K6d K6y K7i K8i T90	A18 A58 Flh S04
Cupra Formentor KM e9*2007/46* 4008*00-19	110,140	225/35R20	K1c K6w M+S	A01 A12 A14
	110,140	225/40R20	K1c K6w M+S	A18 A57 NoP
	110,140	235/35R20	K1c K2b K5v K6y K8e M+S	S02
	110,140	245/35R20	K1c K2c K3s K5v K6y K8e	
Cupra Formentor KM e9*2007/46*4008*20-.. - ab Facelift 2024	110, 150	245/35R20	K1c K2c K3s K5v K6y K8e	A01 A12 A14 A18 A57 NoP S02
Cupra Formentor e-Hybrid KM e9*2007/46* 4008*00-19 - Plug-in Hybrid	110	225/35R20	K1c K6w M+S R37 T90	A01 A12 A14
	110	225/40R20	K1c K6w M+S R37	A18 A58 S02
	110	235/35R20	K1c K2b K5v K6y K8e M+S R37	
	110	245/35R20	K1c K2c K3s K5v K6y K8e	
Cupra Formentor e-Hybrid KM e9*2007/46*4008*21-.. - Plug-in Hybrid - ab Facelift 2024	110, 130	245/35R20	K1c K2c K3s K5v K6y K8e	A01 A12 A14 A18 A58 S02
Cupra Formentor VZ KM e9*2007/46* 4008*00-19	180,228	225/35R20	K1c K6w M+S R37 T90	A01 A12 A14
	180,228	225/40R20	K1c K6w M+S R37	A18 A57 NoP
	180,228	235/35R20	K1c K2b K5v K6y K8e M+S R37	S02
	180,228	245/35R20	K1c K2c K3s K5v K6y K8e	
Cupra Formentor VZ 2WD KM e9*2007/46*4008*24-.. ab Facelift 2024	195	245/35R20	K1c K2c K3s K5v K6y K8e	A01 A12 A14 A18 A58 NoP S02
Cupra Formentor VZ 4Drive KM e9*2007/46*4008*22-.. ab Facelift 2024	245	245/35R20	K1c K2c K3s K5v K6y K8e	A01 A12 A14 A18 A56 NoP S02
Cupra Formentor VZ5 KM e9*2007/46*4008*.. - incl. Facelift 2026	287	245/35R20	K1a K1b K2b K3s K6w K8e M+S	A01 A12 A14 A18 A56 KMV S02

§22 55488\*01

**Anlage 3** zum Prüfbericht Nr.55806024 (2. Ausfertigung)Prüfgegenstand  
HerstellerPKW-Sonderrad 8J X 20 H2 Typ CARTESIO 208  
G.M.P. GROUP SRL

Seite 4 von 15

Handelsbezeichnung Fahrzeug-Typ ABE/EWG-Nr.	kW-Bereich	Reifen	Reifenbezogene Auflagen und Hinweise	Auflagen und Hinweise
Cupra Tavascan KR e9*2018/858*11511*.. - Elektro - mit 20/21 Zoll Serienbereifung	70, 89	235/50R20	K1c M+S R02 150	A01 A12 A14 A18 A58 RC1 V20 Z19 S01
	70, 89	255/45R20	K1c M+S 150	
Cupra Terramar KP e9*2018/858*04014*..	110, 150	235/45R20		A12 A14 A18 A57 NoE NoP S02
	110, 150	245/40R20		
Cupra Terramar e-Hybrid KP e9*2018/858*04014*.. - Plug-in Hybrid	110, 130	235/45R20		A12 A14 A18 A58 Z18 S02
	110, 130	245/40R20		
Cupra Terramar VZ KP e9*2018/858*04014*..	195	235/45R20	M+S	A12 A14 A18 A56 NoE NoP Z18 S02
	195	245/40R20	M+S	
Seat Tarraco KN e9*2007/46*6666*.. - ohne FR-Line	110-180	235/40R20	K1c T96	A01 A12 A14 A18 A57 MpH S02
	110-180	235/45R20	K1c T00 T96	
	110-180	245/40R20	K1c K2b K5v K6w T95 T99	
Seat Tarraco FR KN e9*2007/46*6666*.. - incl. RS	110-180	235/40R20	T96	A12 A14 A18 A57 MpH RQ3 S02
	110-180	235/45R20		
	110-180	245/40R20	A01 K5v K6w T95 T99	
Skoda Kodiahq (I) NS e8*2007/46*0249*.. - incl. Scout	85-180	235/40R20	T96 150	A12 A14 A18 A57 S02
	85-180	235/45R20	150	
	85-180	245/40R20	A01 K1a K2b T95 T99 150	
Skoda Kodiahq (II) PS e8*2018/858*00107*.. - incl. RS	110-195	235/45R20		A12 A14 A18 A57 NoP S02
	110-195	245/40R20	A01 K1c K2b K3i K4i K5v K6w K8e	
Skoda Kodiahq (II) PHEV PS e8*2018/858*00107*.. - Plug-in Hybrid	110	235/45R20		A12 A14 A18 A58 S02
	110	245/40R20	A01 K1c K2b K3i K4i K5v K6w K8e	
Skoda Superb (III) 3T e11*2001/116* 0326*32-45; e11*2007/46* 0014*22-...; e8*2007/46*0317*.. - incl. Scout	88-206	225/35R20	K1b K2b K3d K3f K4i K5d K6h K6i K8m T90	A01 A12 A14 A18 A57 Car Lim NoP S02
	88-206	235/35R20	K1c K2c K3d K3f K4i K5d K6h K6i K7d K8s T88 T92	
	88-206	245/30R20	K1c K2c K3d K3f K4i K5d K6h K6i K7d K8s T90	
Skoda Superb (IV) NZ e8*2018/858*00106*..	110-195	225/35R20	K1c K2b K4h K4i K8h T90	A01 A12 A14 A18 A57 Car KOV Lim NoP S02
	110-195	235/35R20	K1c K2b K3f K4h K4i K5f K5i K8h T88 T92	
	110-195	245/30R20	K1c K2b K3f K4h K4i K5f K5i K8h T90	

**Anlage 3** zum Prüfbericht Nr.55806024 (2. Ausfertigung)

Prüfgegenstand  
Hersteller

PKW-Sonderrad 8J X 20 H2 Typ CARTESIO 208  
G.M.P. GROUP SRL

Handelsbezeichnung Fahrzeug-Typ ABE/EWG-Nr.	kW-Bereich	Reifen	Reifenbezogene Auflagen und Hinweise	Auflagen und Hinweise
Skoda Superb (IV) PHEV NZ e8*2018/858*00106*.. - Plug-in Hybrid	110	235/35R20	K1c K2b K3f K4h K4i K5f K5i K8h T92	A01 A12 A14 A18 A58 Car KOV Lim S02
Skoda Superb iV (III) 3T e8*2007/46*0317*.. - Plug-in Hybrid	115	225/35R20	K1b K2b K3d K3f K4i K5d K6h K6i K8m T90	A01 A12 A14 A18 A58 Car Lim S02
	115	235/35R20	K1c K2c K3d K3f K4i K5d K6h K6i K7d K8s T92	
	115	245/30R20	K1c K2c K3d K3f K4i K5d K6h K6i K7d K8s T90	
VW Arteon -/Shooting Brake 3H e1*2007/46*1725*..	110-206	235/35R20	K1a K2b T88 T92	A01 A12 A14 A18 A57 Car Lim MpH S02
	110-206	245/30R20	K1c K2b K5b K8d T90	
	110-206	245/35R20	K1c K2b K5b K8d	
VW Arteon R -/Shooting Brake R 3H e1*2007/46*1725*..	235	245/30R20	K1c K2b K5b K8d T90	A01 A12 A14 A18 A56 Car Lim NoP S02
	235	245/35R20	K1c K2b K5b K8d	
VW Passat (IX) Variant CJ e1*2018/858*00366*..	90-195	225/35R20	K1c K2b K4h K4i K8h T90	A01 A12 A14 A18 A57 Car KOV NoP S02
	90-195	235/35R20	K1c K2b K3f K4h K4i K5f K5i K8h T88 T92	
	90-195	245/30R20	K1c K2b K3f K4h K4i K5f K5i K8h T90	
VW Passat (IX) Variant PHEV CJ e1*2018/858*00366*.. - Plug-in Hybrid	110, 130	235/35R20	K1c K2b K3f K4h K4i K5f K5i K8h T92	A01 A12 A14 A18 A58 Car KOV S02
VW Passat (VII) Alltrack 3C, 3c e1*2001/116* 0307*24-36; e1*2007/46* 0502*00-10; 0547*00-03 - mit Radhaus- Verbreiterungen	103-155	225/35R20	K3s K6h K6y K8h T90	A01 A12 A14 A18 A56 Car KMV S01
VW Passat (VIII) 3C e1*2001/116* 0307*37-.. - Limousine / Variant ab MJ 2015 (B8/3G) - incl. Facelift 2019	88-140	225/35R20	Car K1c K2b K8h T90	A01 A12 A14 A18 A57 NoP VoA S02
	88-140	245/30R20	Car K1c K2c K3a K3c K4i K5d K6g K6i K8m T90	
	88-206	225/35R20	K1c K2b K8h Lim T90	
	88-206	235/35R20	Car K1c K2c K3c K4i K5d K6i K8m Lim T88 T92	
	88-206	245/30R20	K1c K2c K3a K3c K4i K5d K6g K6i K8m Lim T90	

§22 55488\*01

**Anlage 3** zum Prüfbericht Nr.55806024 (2. Ausfertigung)Prüfgegenstand  
HerstellerPKW-Sonderrad 8J X 20 H2 Typ CARTESIO 208  
G.M.P. GROUP SRL

Seite 6 von 15

Handelsbezeichnung Fahrzeug-Typ ABE/EWG-Nr.	kW-Bereich	Reifen	Reifenbezogene Auflagen und Hinweise	Auflagen und Hinweise
VW Passat (VIII) Alltrack 3C e1*2001/116* 0307*41-.. ab MJ 2015 (B8/3G) - incl. Facelift 2019	110-206	245/35R20	K1a K3s K5b K5v K6i K6y K8m T91 T95	A01 A12 A14 A18 A56 Car KMV S02
VW Tayron R4 e1*2018/858*00403*..	110-150	235/45R20	K1a	A01 A12 A14
	110-150	245/40R20		A18 A57 NoE NoP S02
VW Tayron PHEV R4 e1*2018/858*00403*.. - Plug-in Hybrid	110, 130	235/45R20	K1a	A01 A12 A14
	110, 130	245/40R20		A18 A58 S02
VW Tayron R-Line R4 e1*2018/858*00403*..	110-195	235/45R20	M+S	A12 A14 A18
	110-195	245/40R20	A01 K1c K5v M+S	A57 NoE NoP RQ3 S02
VW Tayron R-Line PHEV R4 e1*2018/858*00403*.. - Plug-in Hybrid	110, 130	235/45R20	M+S	A12 A14 A18
	110, 130	245/40R20	A01 K1c K5v M+S	A58 RQ3 S02
VW Tiguan (II) 5N e1*2001/116* 0450*24-..; e1*2007/46* 0487*15-.. - ab Modell 2016 - incl. Facelift 2021	85-180	235/40R20	K1c K2b T96	A01 A12 A14
	85-180	235/45R20	K1c K2b	A18 A57 Mph
	85-180	245/40R20	K1c K2b K6w	S02
VW Tiguan (II) Allspace 5N e1*2001/116* 0450*31-.. - incl. Facelift 2021	110-180	235/40R20	K1c K2b T96	A01 A12 A14
	110-180	235/45R20	K1c K2b	A18 A57 S02
	110-180	245/40R20	K1c K2b K6w	
VW Tiguan (II) Allspace R- Line 5N e1*2001/116* 0450*31-.. - incl. Facelift 2021	110-180	235/40R20	T96	A12 A14 A18
	110-180	235/45R20		A57 RQ3 S02
	110-180	245/40R20	A01 K6w	
VW Tiguan (II) R 5N e1*2001/116* 0450*54-.. - incl. Facelift 2021	235	235/45R20	M+S	A12 A14 A18
	235	245/40R20	A01 K6w M+S	A56 S02

**Anlage 3** zum Prüfbericht Nr.55806024 (2. Ausfertigung)Prüfgegenstand  
HerstellerPKW-Sonderrad 8J X 20 H2 Typ CARTESIO 208  
G.M.P. GROUP SRL

Seite 7 von 15

Handelsbezeichnung Fahrzeug-Typ ABE/EWG-Nr.	kW-Bereich	Reifen	Reifenbezogene Auflagen und Hinweise	Auflagen und Hinweise
VW Tiguan (II) R-Line 5N e1*2001/116* 0450*24-..; e1*2007/46* 0487*15-.. - ab Modell 2016 - incl. Facelift 2021	85-180	235/40R20	T96	A12 A14 A18
	85-180	235/45R20		A57 MpH RQ3
	85-180	245/40R20	A01 K6w	S02
VW Tiguan (III) CT e1*2018/858*00302*..	96-150	235/45R20	K1a K1b	A01 A12 A14
	96-150	245/40R20	K1c	A18 A57 NoP S02
VW Tiguan (III) PHEV CT e1*2018/858*00302*.. - Plug-in Hybrid	110, 130	235/45R20	K1a K1b	A01 A12 A14
	110, 130	245/40R20	K1c	A18 A58 S02
VW Tiguan (III) R-Line CT e1*2018/858*00302*..	96-195	235/45R20	M+S	A12 A14 A18
	96-195	245/40R20	M+S	A57 NoP RQ3 S02
VW Tiguan (III) R-Line PHEV CT e1*2018/858*00302*.. - Plug-in Hybrid	110, 130	235/45R20	M+S	A12 A14 A18
	110, 130	245/40R20	M+S	A58 RQ3 S02

**Allgemeine Hinweise**

Im Fahrzeug vorgeschriebene Fahrzeugsysteme, z. B. Reifendruckkontrollsysteme, müssen nach Anbau der Räder funktionsfähig bleiben.

Wird eine in diesem Gutachten aufgeführte Reifengröße verwendet, die nicht bereits in den Fahrzeugpapieren (u. a. Fahrzeugschein, Zulassungsbescheinigung I oder COC-Papier) genannt ist, so sind die Angaben über die Reifengröße in den Fahrzeugpapieren (Fahrzeugschein bzw. -brief, Zulassungsbescheinigung I) durch die Zulassungsstelle berichtigen zu lassen. Diese Berichtigung ist dann nicht erforderlich, wenn die ABE des Sonderrades eine Freistellung von der Pflicht zur Berichtigung der Fahrzeugpapiere enthält.

Die mindestens erforderlichen Geschwindigkeitsbereiche (mit Ausnahme von M+S Reifen, Kennzeichnung mit Piktogramm eines dreigipfligen Berges mit Schneeflocke, Alpine-Symbol) und Tragfähigkeiten der zu verwendenden Reifen sind den Fahrzeugpapieren (Fahrzeugbrief und -schein, Zulassungsbescheinigung I) zu entnehmen. Abschläge der Tragfähigkeit aufgrund der Fahrzeughöchstgeschwindigkeit sind zu berücksichtigen.

**Anlage 3** zum Prüfbericht Nr.55806024 (2. Ausfertigung)
 Prüfgegenstand  
 Hersteller

 PKW-Sonderrad 8J X 20 H2 Typ CARTESIO 208  
 G.M.P. GROUP SRL

Seite 8 von 15

Fahrzeughöchst- geschwindigkeit	Tragfähigkeit (%)		
	Geschwindigkeitssymbol (GSY)		
	V	W	Y
210 km/h	100%	100%	100%
220 km/h	97%	100%	100%
230 km/h	94%	100%	100%
240 km/h	91%	100%	100%
250 km/h	-	95%	100%
260 km/h	-	90%	100%
270 km/h	-	85%	100%
280 km/h	-	-	95%
290 km/h	-	-	90%
300 km/h	-	-	85%

Ferner sind nur Reifen einer Bauart und achsweise eines Reifentyps zulässig. Bei Verwendung unterschiedlicher Reifentypen auf Vorder- und Hinterachse sind die Hinweise des Fahrzeug- und / oder Reifenherstellers zu beachten.

Das Fahrwerk und die Bremsaggregate müssen, mit Ausnahme der in der entsprechenden Auflage aufgeführten Umrüstmaßnahmen, dem Serienstand entsprechen. Die Zulässigkeit weiterer Veränderungen ist gesondert zu beurteilen.

Wird das serienmäßige Ersatzrad verwendet, soll mit mäßiger Geschwindigkeit und nicht länger als erforderlich gefahren werden. Es müssen die serienmäßigen Befestigungsteile verwendet werden. Bei Fahrzeugen mit Allradantrieb darf nur ein Ersatzrad mit gleicher Reifengröße bzw. gleichem Abrollumfang verwendet werden.

Die Bezieher der Räder sind darauf hinzuweisen, dass der vom Reifenhersteller vorgeschriebene Reifenfülldruck zu beachten ist.

Betrifft Räder ohne Zentrierring und Fahrzeugtypen, für die die Anforderungen der VO (EU) 2019/2144 gelten (Fahrzeuge der Klassen M, N und O im Sinne des Artikels 4 der Verordnung (EU) 2018/858):  
 Ohne Genehmigung nach UN-Regelung Nr. 124 ist die Verwendung dieser Rad-/Reifen-Kombination nur zulässig, wenn sie nicht serienmäßig vom Fahrzeughersteller freigegeben ist (z. B. EU-Übereinstimmungsbescheinigung (COE) oder Fahrzeugpapiere).

**Spezielle Auflagen und Hinweise**

**150** Das Sonderrad (gepr. Radlast) ist in Verbindung mit dieser Reifengröße nur zulässig bis zu einer zul. Achslast von 1500 kg. Eine erhöhte zulässige Achslast bei Anhängerbetrieb (siehe Ziff. 33 zu Ziff. 16 h bzw. Feld 22 zu Feld 7.1-8.3 in den Fahrzeugpapieren) ist zu beachten.

**A01** Nach Durchführung der Technischen Änderung ist das Fahrzeug unter Vorlage der vorliegenden ABE unverzüglich einem amtlich anerkannten Sachverständigen oder Prüfer für den Kraftfahrzeugverkehr oder einem Prüflingenieur einer Überwachungsorganisation nach Nummer 4 der Anlage VIIIb zur StVZO zur Durchführung und Bestätigung der in der ABE vorgeschriebenen Änderungsabnahme vorzuführen.

**A12** Die Verwendung von Schneeketten ist nicht zulässig.

**A14** Zum Auswuchten der Räder dürfen an der Felgenaußenseite nur Klebegewichte unterhalb der Felgenschulter oder des Tiefbettes angebracht werden. Bei Anbringung der Klebegewichte im Felgenbett ist auf einen Mindestabstand von 2 mm zum Bremsattel zu achten.

**Anlage 3** zum Prüfbericht Nr. **55806024** (2. Ausfertigung)Prüfgegenstand  
HerstellerPKW-Sonderrad 8J X 20 H2 Typ CARTESIO 208  
G.M.P. GROUP SRL

Seite 9 von 15

**A18** Es sind nur schlauchlose Reifen zulässig. Werden keine Ventile mit TPMS-Sensoren verwendet, sind ausschließlich Metallschraubventile mit Befestigung von außen, die den Normen DIN, E.T.R.T.O oder Tire and Rim entsprechen, zulässig. Werden Ventile mit TPMS-Sensoren verwendet, so sind die Hinweise und Vorgaben der Hersteller zu beachten. Die Ventile und Sensoren müssen für den vorgeschriebenen Luftdruck und die bauartbedingte Höchstgeschwindigkeit geeignet sein. Die Ventile dürfen nicht über den Felgenreifrand hinausragen.

**A56** Die Rad-/Reifen-Kombination ist nur zulässig an Fahrzeugausführungen mit Allradantrieb (z.B. 4WD, Quattro, Syncro, 4-Matic, 4x4, o.ä.)

**A57** Diese Rad-/Reifen-Kombination(en) ist (sind) zulässig an Fahrzeugausführungen mit Front bzw. Heck-Antrieb und Allradantrieb (z.B. 2WD, 4WD, Quattro, Syncro, 4-Matic, 4x4, o.ä.)

**A58** Rad-Reifen-Kombination(en) nicht zulässig an Fahrzeugen mit Allradantrieb.

**Car** Die Rad-/Reifen-Kombination ist zulässig für Fahrzeugausführungen der Karosserieform Kombilimousine (Avant, Break, Caravan, Grandtour, Kombi, Sportswagon, T-Modell, Touring, Tourer, Turnier, Variant, ...).

**Flh** Die Rad-/Reifen-Kombination ist zulässig für Fahrzeugausführungen der Karosserieform Schräghecklimousine (Fließheck, 3-türig und 5-türig).

**G75** Ist die Reifengröße 215/60R16 ww. 215/55R17 keine der serienmäßigen Reifengrößen (u. a. Fahrzeugschein, Zulassungsbescheinigung I, COC-Papier oder Bedienungsanleitung), so ist der Nachweis zu erbringen, dass die Anzeige des Geschwindigkeitsmessers und Wegstreckenzählers innerhalb der Toleranzen (75/443/EWG, ECE-R39, § 57 StVZO) liegt. Wird die Anzeige angeglichen, sind die in den Fahrzeugpapieren (u. a. Fahrzeugschein, Zulassungsbescheinigung I oder COC-Papier) eingetragenen Reifengrößen zu überprüfen.

**K1a** Die Radabdeckung an Achse 1 ist durch Ausstellen der Frontschürze und des Kotflügels oder durch Anbau von dauerhaft befestigten Karosserieteilen im Bereich 0° bis 30° vor Radmitte herzustellen. Die gesamte Breite der Rad-/Reifenkombination muss, unter Beachtung des maximal möglichen Betriebsmaßes des Reifens (1,04-fache der Nennbreite des Reifens), in dem oben genannten Bereich abgedeckt sein.

**K1b** Die Radabdeckung an Achse 1 ist durch Ausstellen des Kotflügels oder durch Anbau von dauerhaft befestigten Karosserieteilen im Bereich 0° bis 50° hinter Radmitte herzustellen. Die gesamte Breite der Rad-/Reifenkombination muss, unter Beachtung des maximal möglichen Betriebsmaßes des Reifens (1,04-fache der Nennbreite des Reifens), in dem oben genannten Bereich abgedeckt sein.

**K1c** Die Radabdeckung an Achse 1 ist durch Ausstellen der Frontschürze und des Kotflügels oder durch Anbau von dauerhaft befestigten Karosserieteilen im Bereich 30° vor bis 50° hinter Radmitte herzustellen. Die gesamte Breite der Rad-/Reifenkombination muss, unter Beachtung des maximal möglichen Betriebsmaßes des Reifens (1,04-fache der Nennbreite des Reifens), in dem oben genannten Bereich abgedeckt sein.

**K2b** Die Radabdeckung an Achse 2 ist durch Ausstellen der Heckschürze und des Kotflügels oder durch Anbau von dauerhaft befestigten Karosserieteilen im Bereich 0° bis 50° hinter Radmitte herzustellen. Die gesamte Breite der Rad-/Reifenkombination muss, unter Beachtung des maximal möglichen Betriebsmaßes des Reifens (1,04-fache der Nennbreite des Reifens), in dem oben genannten Bereich abgedeckt sein.

**K2c** Die Radabdeckung an Achse 2 ist durch Ausstellen der Heckschürze und des Kotflügels oder durch Anbau von dauerhaft befestigten Karosserieteilen im Bereich 30° vor bis 50° hinter Radmitte herzustellen. Die gesamte Breite der Rad-/Reifenkombination muss, unter Beachtung des maximal möglichen Betriebsmaßes des Reifens (1,04-fache der Nennbreite des Reifens), in dem oben genannten Bereich abgedeckt sein.

**Anlage 3** zum Prüfbericht Nr. **55806024** (2. Ausfertigung)Prüfgegenstand  
HerstellerPKW-Sonderrad 8J X 20 H2 Typ CARTESIO 208  
G.M.P. GROUP SRL

Seite 10 von 15

- K3a** An Achse 1 sind die Schrauben zur Befestigung der Radhausinnenverkleidung an den Radhausausschnittkanten (100 mm hinter Radmitte) zu entfernen und die Befestigungslasche vollständig nach oben zu biegen. Die Radhausinnenverkleidungen sind anschließend dauerhaft neu zu befestigen.
- K3c** An Achse 1 sind die Schrauben zur Befestigung der Radhausinnenverkleidung an den Radhausausschnittkanten (100 mm vor Radmitte) zu entfernen und die Befestigungslasche vollständig nach oben zu biegen. Die Radhausinnenverkleidungen sind anschließend dauerhaft neu zu befestigen.
- K3d** An Achse 1 sind die Schrauben zur Befestigung der Radhausinnenverkleidung an den Radhausausschnittkanten (200mm vor Radmitte) zu entfernen und die Befestigungslasche vollständig noch oben zu biegen. Die Radhausinnenverkleidungen sind anschließend dauerhaft neu zu befestigen.
- K3f** An Achse 1 sind die Schrauben zur Befestigung der Radhausinnenverkleidung an den Radhausausschnittkanten (200-250mm hinter Radmitte) zu entfernen und die Befestigungslasche vollständig noch oben zu biegen. Die Radhausinnenverkleidungen sind nachzuarbeiten (z.B. Erwärmen oder Ausschneiden) und dauerhaft zu befestigen.
- K3i** An Achse 1 ist die Radhausinnenverkleidung an der Radhausausschnittkante auszuschneiden bzw. um 5 mm zu kürzen und anschließend dauerhaft neu zu befestigen.
- K3s** An Achse 1 ist die Spritzwand bzw. die Radhausinnenverkleidung hinter Radmitte an den dahinterliegenden Rahmenfalz anzulegen und dauerhaft zu befestigen.
- K3w** An Achse 1 sind die Befestigungen der Kunststoffverbreiterungen bzw. Kotflügelverbreiterungen in den Radhausausschnittkanten zu entfernen. Die Kunststoffverbreiterungen bzw. Kotflügelverbreiterungen sind anschließend dauerhaft neu zu befestigen.
- K4h** An Achse 2 ist die Radhausinnenverkleidung am Übergang von der Radhausausschnittkante zur Heckschürze auszuschneiden bzw. um 5 mm zu kürzen.
- K4i** An Achse 2 ist die Radhausinnenverkleidung an der Radhausausschnittkante auszuschneiden bzw. um 5 mm zu kürzen und anschließend dauerhaft neu zu befestigen.
- K5b** An Achse 1 sind die Radhausausschnittkanten im Bereich 150 mm vor bis 150 mm hinter Radmitte vollständig umzulegen.
- K5d** An Achse 1 sind die Radhausausschnittkanten im Bereich 200 mm vor bis 200 mm hinter Radmitte vollständig umzulegen.
- K5f** An Achse 1 sind die Radhausausschnittkanten im Bereich 150 mm vor bis 300 mm hinter Radmitte vollständig umzulegen.
- K5i** An Achse 1 sind die in das Radhaus ragenden Kanten der Frontschürze auf einer Länge von 100 mm bis auf die Innenkontur des umgelegten Radlaufes folgend zu kürzen.
- K5v** An Achse 1 sind die Kunststoff-Radhausausschnittkanten im Bereich 100 mm vor bis 100 mm hinter Radmitte um 5 mm auszuschneiden bzw. zu kürzen.
- K5w** An Achse 1 sind die Kunststoff-Radhausausschnittkanten im Bereich 200 mm vor bis 200 mm hinter Radmitte um 5 mm auszuschneiden bzw. zu kürzen.
- K5x** An Achse 1 sind die Kunststoff-Radhausausschnittkanten im Bereich 200 mm vor bis 200 mm hinter Radmitte vollständig auszuschneiden bzw. vollständig zu kürzen.

**Anlage 3** zum Prüfbericht Nr. **55806024** (2. Ausfertigung)Prüfgegenstand  
HerstellerPKW-Sonderrad 8J X 20 H2 Typ CARTESIO 208  
G.M.P. GROUP SRL

Seite 11 von 15

**K6d** An Achse 2 sind die Radhausausschnittkanten im Bereich 200 mm vor bis 200 mm hinter Radmitte vollständig umzulegen.

**K6g** An Achse 2 ist die Befestigungslasche der Heckschürze am Übergang zur Radhausausschnittkante um 5 mm zu kürzen oder um das gleiche Maß nach hinten/oben zu biegen.

**K6h** An Achse 2 ist die Befestigungslasche der Heckschürze am Übergang zur Radhausausschnittkante um 10 mm zu kürzen oder um das gleiche Maß nach hinten/oben zu biegen. Die Befestigungsschraube ist soweit wie möglich nach hinten zu versetzen.

**K6i** An Achse 2 sind die in das Radhaus ragenden Kanten der Heckschürze auf einer Länge von 100 mm bis auf die Innenkontur des umgelegten Radlaufes folgend zu kürzen.

**K6v** An Achse 2 sind die Kunststoff-Radhausausschnittkanten im Bereich 100 mm vor bis 100 mm hinter Radmitte um 5 mm auszuschneiden bzw. zu kürzen.

**K6w** An Achse 2 sind die Kunststoff-Radhausausschnittkanten im Bereich 200 mm vor bis 200 mm hinter Radmitte um 5 mm auszuschneiden bzw. zu kürzen.

**K6x** An Achse 2 sind die Kunststoff-Radhausausschnittkanten im Bereich 200 mm vor bis 200 mm hinter Radmitte um 10 mm auszuschneiden bzw. zu kürzen.

**K6y** An Achse 2 sind die Kunststoff-Radhausausschnittkanten im Bereich 300 mm vor bis 200 mm hinter Radmitte vollständig auszuschneiden bzw. zu kürzen.

**K7a** An Achse 1 sind die Radhausausschnittkanten im Bereich 100 mm vor bis 100 mm hinter Radmitte um 5 mm aufzuweiten.

**K7d** An Achse 1 sind die Radhausausschnittkanten im Bereich 200 mm vor bis 200 mm hinter Radmitte um 5 mm aufzuweiten.

**K7i** An Achse 1 sind die Radhausausschnittkanten im Bereich 200 mm vor bis 200 mm hinter Radmitte um 10 mm aufzuweiten.

**K8d** An Achse 2 sind die Radhausausschnittkanten im Bereich 100 mm vor bis 200 mm hinter Radmitte um 5 mm aufzuweiten.

**K8e** An Achse 2 sind die Radhausausschnittkanten im Bereich 200 mm vor bis 200 mm hinter Radmitte um 5 mm aufzuweiten.

**K8h** An Achse 2 sind die Radhausausschnittkanten im Bereich 300 mm vor bis 200 mm hinter Radmitte um 5 mm aufzuweiten.

**K8i** An Achse 2 sind die Radhausausschnittkanten im Bereich 200 mm vor bis 200 mm hinter Radmitte um 10 mm aufzuweiten.

**K8m** An Achse 2 sind die Radhausausschnittkanten im Bereich 300 mm vor bis 200 mm hinter Radmitte um 10 mm aufzuweiten.

**K8s** An Achse 2 sind die Radhausausschnittkanten im Bereich 300 mm vor bis 200 mm hinter Radmitte um 15 mm aufzuweiten.

**KMV** Betrifft nur Fahrzeugvarianten mit serienmäßigen Kunststoffverbreiterungen bzw. mit zusätzlichen Kotflügelverbreiterungen (Radlaufleisten).

**Anlage 3** zum Prüfbericht Nr. **55806024** (2. Ausfertigung)Prüfgegenstand  
HerstellerPKW-Sonderrad 8J X 20 H2 Typ CARTESIO 208  
G.M.P. GROUP SRL

Seite 12 von 15

**KOV** Betrifft nur Fahrzeugvarianten ohne serienmäßige Kunststoffverbreiterungen bzw. ohne zusätzliche Kotflügelverbreiterungen (Radlaufleisten).

**Lim** Die Rad-/Reifen-Kombination ist zulässig für Fahrzeugausführungen der Karosserieform Limousine.

**M+S** Diese Reifengröße ist nur zulässig als M+S-Bereifung (Kennzeichnung mit Piktogramm eines dreigipfligen Berges mit Schneeflocke, Alpine-Symbol).

**MpH** Auch zulässig für Fahrzeugausführungen mit Hybridantrieb (Hybridelektrofahrzeug; HEV), incl. Plug-in Hybrid Fahrzeuge bzw. extern aufladbare Hybrid-Elektro-Fahrzeuge (PHEV bzw. OVC-HEV).

**NoE** Nicht für "reines" Elektrofahrzeug (Battery Electric Vehicle "BEV").

**NoP** Nicht für Plug-in Hybrid-Fahrzeuge bzw. extern aufladbare Hybrid-Elektro-Fahrzeuge (PHEV bzw. OVC-HEV).

**P38** Räder nicht zulässig für Fahrzeugausführungen mit Bremsscheibendurchmesser 380 mm an Achse 1.

**R02** Diese Reifengröße ist nur an Achse 1 zulässig.

**R37** Diese Reifengröße ist nicht geprüft für Fahrzeuge, die serienmäßig ausschließlich mit größeren und/oder breiteren Reifengrößen (u. a. Fahrzeugschein, Zulassungsbescheinigung I, COC-Papier oder Bedienungsanleitung) ausgerüstet sind.

**RC1** Diese Rad-Reifen-Kombinationen sind zulässig bei Fahrzeugen mit wahlweiser Serienbereifung 255/45R20 ww. 255/40R21 (u.a. Zulassungsbescheinigung I, COC-Papier oder Bedienungsanleitung).

**RQ3** Diese Rad-Reifen-Kombinationen sind zulässig bei Fahrzeugen mit Radhausverbreiterungen (Kotflügelverbreiterungen, Radlaufleisten) in Verbindung mit wahlweisen Serien-Rädern: 8,5x19, ET38 mit 255/45R19 bzw. 8,5x20, ET38 mit 255/40R20 (u.a. Fahrzeugschein, Zulassungsbescheinigung I, COC-Papier oder Bedienungsanleitung).

**S01** Zur Befestigung der Räder dürfen nur die serienmäßigen Befestigungsmittel Nr. S01 (siehe Seite 1) verwendet werden.

**S02** Zur Befestigung der Räder dürfen nur die serienmäßigen Befestigungsmittel Nr. S02 (siehe Seite 1) verwendet werden.

**S03** Zur Befestigung der Räder dürfen nur die mitgelieferten Befestigungsmittel Nr. S03 (siehe Seite 1) verwendet werden.

**S04** Zur Befestigung der Räder dürfen nur die mitgelieferten Befestigungsmittel Nr. S04 (siehe Seite 1) verwendet werden.

**T00** Reifen (LI 100) nur zulässig für Fahrzeuge mit zul. Achslasten bis 1600 kg (Fzg.-Schein, Ziff. 16 bzw. Zulassungsbescheinigung Feld 8). Abschlüsse der Tragfähigkeit aufgrund der Bauartbedingten Höchstgeschwindigkeit (Fzg.-Schein, Ziff. 6 bzw. Zulassungsbescheinigung Feld T) sind zu berücksichtigen.

**T88** Reifen (LI 88) nur zulässig für Fahrzeuge mit zul. Achslasten bis 1120 kg (Fzg.-Schein, Ziff. 16 bzw. Zulassungsbescheinigung Feld 8). Abschlüsse der Tragfähigkeit aufgrund der Bauartbedingten Höchstgeschwindigkeit (Fzg.-Schein, Ziff. 6 bzw. Zulassungsbescheinigung Feld T) sind zu berücksichtigen.

Anlage 3 zum Prüfbericht Nr.55806024 (2. Ausfertigung)

Prüfgegenstand  
Hersteller

PKW-Sonderrad 8J X 20 H2 Typ CARTESIO 208  
G.M.P. GROUP SRL

Seite 13 von 15

**T90** Reifen (LI 90) nur zulässig für Fahrzeuge mit zul. Achslasten bis 1200 kg (Fzg.-Schein, Ziff. 16 bzw. Zulassungsbescheinigung Feld 8). Abschläge der Tragfähigkeit aufgrund der Bauartbedingten Höchstgeschwindigkeit (Fzg.-Schein, Ziff. 6 bzw. Zulassungsbescheinigung Feld T) sind zu berücksichtigen.

**T91** Reifen (LI 91) nur zulässig für Fahrzeuge mit zul. Achslasten bis 1230 kg (Fzg.-Schein, Ziff. 16 bzw. Zulassungsbescheinigung Feld 8). Abschläge der Tragfähigkeit aufgrund der Bauartbedingten Höchstgeschwindigkeit (Fzg.-Schein, Ziff. 6 bzw. Zulassungsbescheinigung Feld T) sind zu berücksichtigen.

**T92** Reifen (LI 92) nur zulässig für Fahrzeuge mit zul. Achslasten bis 1260 kg (Fzg.-Schein, Ziff. 16 bzw. Zulassungsbescheinigung Feld 8). Abschläge der Tragfähigkeit aufgrund der Bauartbedingten Höchstgeschwindigkeit (Fzg.-Schein, Ziff. 6 bzw. Zulassungsbescheinigung Feld T) sind zu berücksichtigen.

**T95** Reifen (LI 95) nur zulässig für Fahrzeuge mit zul. Achslasten bis 1380 kg (Fzg.-Schein, Ziff. 16 bzw. Zulassungsbescheinigung Feld 8). Abschläge der Tragfähigkeit aufgrund der Bauartbedingten Höchstgeschwindigkeit (Fzg.-Schein, Ziff. 6 bzw. Zulassungsbescheinigung Feld T) sind zu berücksichtigen.

**T96** Reifen (LI 96) nur zulässig für Fahrzeuge mit zul. Achslasten bis 1420 kg (Fzg.-Schein, Ziff. 16 bzw. Zulassungsbescheinigung Feld 8). Abschläge der Tragfähigkeit aufgrund der Bauartbedingten Höchstgeschwindigkeit (Fzg.-Schein, Ziff. 6 bzw. Zulassungsbescheinigung Feld T) sind zu berücksichtigen.

**T99** Reifen (LI 99) nur zulässig für Fahrzeuge mit zul. Achslasten bis 1550 kg (Fzg.-Schein, Ziff. 16 bzw. Zulassungsbescheinigung Feld 8). Abschläge der Tragfähigkeit aufgrund der Bauartbedingten Höchstgeschwindigkeit (Fzg.-Schein, Ziff. 6 bzw. Zulassungsbescheinigung Feld T) sind zu berücksichtigen.

§22 55488\*01

**Anlage 3** zum Prüfbericht Nr.55806024 (2. Ausfertigung)Prüfgegenstand  
HerstellerPKW-Sonderrad 8J X 20 H2 Typ CARTESIO 208  
G.M.P. GROUP SRL

Seite 14 von 15

**V20** Bei Verwendung verschiedener Reifengrößen an Vorder- und Hinterachse sind folgende Reifenkombinationen, sofern die Reifengrößen in der Spalte "Reifen" aufgeführt sind, möglich:

	Vorderachse	Hinterachse
Nr. 1	225/35R20	255/30R20, 265/30R20
Nr. 2	235/30R20	265/25R20, 275/25R20, 285/25R20
Nr. 3	235/35R20	265/30R20, 275/30R20
Nr. 4	235/45R20	255/40R20, 265/40R20
Nr. 5	235/50R20	255/45R20, 265/45R20, 295/40R20
Nr. 6	235/55R20	255/50R20, 285/45R20
Nr. 7	245/30R20	255/30R20, 275/25R20, 285/25R20, 295/25R20
Nr. 8	245/35R20	265/30R20, 275/30R20, 285/30R20, 295/30R20
Nr. 9	245/40R20	275/35R20, 285/35R20
Nr. 10	245/45R20	275/40R20, 285/40R20
Nr. 11	245/50R20	275/45R20
Nr. 12	255/30R20	295/25R20, 305/25R20
Nr. 13	255/35R20	285/30R20, 295/30R20
Nr. 14	255/40R20	285/35R20, 295/35R20
Nr. 15	255/45R20	285/40R20
Nr. 16	255/50R20	285/45R20
Nr. 17	255/55R20	295/45R20
Nr. 18	265/30R20	305/25R20, 325/25R20
Nr. 19	265/35R20	295/30R20, 305/30R20
Nr. 20	265/40R20	295/35R20, 305/35R20
Nr. 21	265/45R20	295/40R20
Nr. 22	265/50R20	295/45R20
Nr. 23	275/35R20	305/30R20
Nr. 24	275/40R20	305/35R20, 315/35R20
Nr. 25	275/45R20	305/40R20
Nr. 26	285/35R20	335/30R20
Nr. 27	285/40R20	325/35R20
Nr. 28	295/35R20	335/30R20, 345/30R20

Es sind nur Reifen eines Herstellers und achsweise eines Profiltyps zulässig, für die der Reifen- oder Fahrzeughersteller die Eignung für das jeweilige Fahrzeug bestätigt. Diese Bestätigung ist vom Führer des Fahrzeugs mitzuführen.

**VoA** Nicht für Fahrzeugausführung VW Passat Alltrack (Typ 3C, 3c).

**Z18** Diese Rad-Reifen-Kombinationen sind zulässig bei Fahrzeugen mit 18-Zoll-Serien-Reifengrößen (u.a. Fahrzeugschein, Zulassungsbescheinigung I, COC-Papier oder Bedienungsanleitung).

**Z19** Diese Rad-Reifen-Kombinationen sind zulässig bei Fahrzeugen mit 19-Zoll-Serien-Reifengrößen (u.a. Fahrzeugschein, Zulassungsbescheinigung I, COC-Papier oder Bedienungsanleitung).

**Prüfort und Prüfdatum**

Die Verwendungsprüfung fand am 27. April 2026 in Lambsheim statt.

**Anlage 3** zum Prüfbericht Nr.55806024 (2. Ausfertigung)

Prüfgegenstand  
Hersteller

PKW-Sonderrad 8J X 20 H2 Typ CARTESIO 208  
G.M.P. GROUP SRL

Seite 15 von 15

**Prüfergebnis**

Aufgrund der durchgeführten Prüfungen bestehen keine technischen Bedenken o.g. Sonderräder unter Beachtung der Auflagen und Hinweise zu verwenden.

Die in diesem Gutachten aufgeführten Fahrzeugtypen entsprechen auch nach der Umrüstung den heute gültigen Vorschriften der StVZO. Das Gutachten verliert seine Gültigkeit, wenn sich entsprechende Bauvorschriften der StVZO ändern oder an den Kraftfahrzeugen Änderungen eintreten, die die Begutachtungspunkte beeinflussen.

Das Gutachten umfasst Blatt 1 bis 15 und gilt für Sonderräder ab Herstellungsdatum März 2024.

Der Technische Dienst Typprüfstelle Fahrzeuge/Fahrzeugteile der TÜV Rheinland Kraftfahrt GmbH, Am Grauen Stein, 51105 Köln ist mit seinem Ingenieurzentrum Technologiezentrum Typprüfstelle, Lamsheim für die angewendeten Prüfverfahren vom Kraftfahrt-Bundesamt entsprechend EG-FGV für das Typgenehmigungsverfahren des KBA unter der Nummer KBA-P 00010-96 benannt.

Lamsheim, 27. April 2026



Schmidt

00467245.DOCX

§22 55488\*01

**Anlage 4** zum Prüfbericht Nr.55806024 (2. Ausfertigung)

Prüfgegenstand PKW-Sonderrad 8J X 20 H2 Typ CARTESIO 208  
 Hersteller G.M.P. GROUP SRL

Seite 1 von 24

**Auftraggeber** G.M.P. GROUP SRL  
 Via Luigi Galvani 8-12  
 IT-24061 Albano Sant' Alessandro (BG)

**Prüfgegenstand** PKW-Sonderrad  
 Modell CARTESIO  
 Typ CARTESIO 208  
 Radgröße 8J X 20 H2  
 Zentrierart Mittenzentrierung

Ausführung	Kennzeichnung Rad/ Zentrierring	Lochzahl/ Lochkreis- (mm)/ Mittenloch-ø (mm)	Einpresstiefe (mm)	Rad- last (kg)	Abrollumfang (mm)
CART80204 5146	CARTESIO 208 5X112 ET45 / Ø66,45-Ø57,1	5/112/57,1	45	750	2280

**Kennzeichnungen**

KBA-Nummer 55488  
 Herstellerzeichen G.M.P. GROUP  
 Radtyp und Ausführung CARTESIO 208...(s.o.)  
 Radgröße 8J X 20 H2  
 Einpresstiefe ET...(s.o.)  
 Herkunftsmerkmal MADE IN ITALY  
 Herstelldatum Made in Italy

**Befestigungsmittel**

Nr.	Art der Befestigungsmittel	Bund	Anzugsmoment (Nm)	Schaftlänge (mm)
S01	Serienschraube M14x1,5	Kugel D=26mm	120	27
S02	Serienschraube M14x1,5	Kugel D=26mm	140	27
S03	Schraube M14x1,5	Kugel D=26mm	140	30
S04	Schraube M14x1,5	Kugel D=26mm	125	30

**Prüfungen**

Entsprechend den Kriterien des VdTÜV Merkblattes 751 (in der jeweils gültigen Fassung) wurden an den im Verwendungsbereich aufgeführten Fahrzeugen Anbau-, Freigängigkeits- und Handlingsprüfungen durchgeführt.

**Verwendungsbereich**

Hersteller Audi  
 Ford  
 MG (Saic)  
 Seat  
 Skoda  
 Volkswagen

Spurverbreiterung innerhalb 2%

**Anlage 4** zum Prüfbericht Nr.55806024 (2. Ausfertigung)Prüfgegenstand  
HerstellerPKW-Sonderrad 8J X 20 H2 Typ CARTESIO 208  
G.M.P. GROUP SRL

Seite 2 von 24

Handelsbezeichnung Fahrzeug-Typ ABE/EWG-Nr.	kW-Bereich	Reifen	Reifenbezogene Auflagen und Hinweise	Auflagen und Hinweise
Audi A3 8V e1*2007/46*0607*.. - Limousine / Cabrio - incl. Facelift 2016	77-140	225/30R20	T85	A12 A14 A18
	77-140	235/30R20	A01 G90 R70 T88	A57 Cbo F24
	77-140	235/30R20	R70 T88 Z19	Lim S01
Audi A3 8V e1*2007/46*0607*.. - Limousine / Cabrio - incl. Facelift 2016	77-92	225/30R20	T85	A12 A14 A18
	77-92	235/30R20	A01 G90 R70 T88	A58 Cbo F23
	77-92	235/30R20	R70 T88 Z19	Lim S01
Audi A3 Cabriolet 8P e1*2001/116*0456*..	75-147	235/30R20	G01 K1c K2b K46 LK6 R70 T88	A01 A12 A14 A18 A58 Cbo K56 S01
Audi A3 Limousine GY e1*2007/46*2060*..	110	225/30R20	NoD T85	A12 A14 A18
	110-147	235/30R20	R70 T88	A57 F24 Lim NoE NoP S02
Audi A3 Sportback GY e1*2007/46*2060*..	110	225/30R20	NoD T85	A12 A14 A18
	110-147	235/30R20	A01 K2b R70 T88	A57 F24 Flh KOV NoE NoP S02
Audi A3 Sportback GY e1*2007/46*2060*..	81-96	225/30R20	T85	A12 A14 A18
	81-96	235/30R20	A01 G01 K2b K4i K8h R70 T88	A58 F23 Flh KOV NoE NoP S02
Audi A3 Sportback PHEV GY e1*2007/46*2060*.. - Plug-in Hybrid	110, 130	235/30R20	K2b R70 T88	A01 A12 A14 A18 A58 F24 Flh KOV S02
Audi A3, -/Sportback 8P, 8PA e1*2001/116*0217*.. e1*2001/116*0418*..	184-195	235/30R20	G01 K1c K2b K46 K56 R70 T88	A01 A12 A14 A18 Flh LK6 S01
Audi A3, -/Sportback 8P, 8PA, 8PB e1*2001/116*0217*.. e1*2001/116*0241*.. e1*2001/116*0418*.. e13*2007/46*1082*..	66-147	235/30R20	G01 K1c K2b K46 LK6 R70 T88	A01 A12 A14
	75,85,110	225/30R20	K1a K1b T85	A18 A58 Flh K56 S01
Audi A3, -/Sportback 8V e1*2007/46*0607*.. - incl. Facelift 2016	77-140	225/30R20	T85	A12 A14 A18
	77-140	235/30R20	A01 G90 K1a K2b K3a K6g K8h R70 T88	A57 F24 Flh S01
Audi A3, -/Sportback 8V e1*2007/46*0607*.. - incl. Facelift 2016	77-96	225/30R20	K6g K8h T85	A01 A12 A14
	77-96	235/30R20	G01 K1a K2b K3a K4i K5d K6g K8h R70 T88	A18 A58 F23 Flh S01

**Anlage 4** zum Prüfbericht Nr.55806024 (2. Ausfertigung)Prüfgegenstand  
HerstellerPKW-Sonderrad 8J X 20 H2 Typ CARTESIO 208  
G.M.P. GROUP SRL

Seite 3 von 24

Handelsbezeichnung Fahrzeug-Typ ABE/EWG-Nr.	kW-Bereich	Reifen	Reifenbezogene Auflagen und Hinweise	Auflagen und Hinweise
Audi A4 8E e1*98/14*0151*.. e1*2001/116*0151*..	74-162	235/30R20	R70 T88	A12 A14 A18 Car Lim R21 W20 S01
Audi A4 QB6 e1*2001/116*0243*..	162	235/30R20	R70 T88	A12 A14 A18 Car Cbo Lim W20 S01
Audi A4 Cabriolet 8H e1*98/14*0177*.. e1*2001/116*0177*..	96-162	235/30R20	R70 T88	A12 A14 A18 Cbo R21 W20 S01
Audi Q2 GA e1*2007/46*1552*.. - Frontantrieb	81-110	225/35R20		A12 A14 A18 A58 S02
	81-110	235/35R20	A01 K1a	
Audi Q2 GA e1*2007/46*1552*.. - Frontantrieb - mit Zusatz- Verbreiterungen	81-110	225/35R20		A12 A14 A18 A58 KMV R92 S02
	81-110	235/35R20		
Audi Q2 Quattro GA e1*2007/46*1552*01-..	110, 140	225/35R20	T90	A12 A14 A18 A56 S02
	110, 140	235/35R20	A01 K1a T92	
Audi Q2 Quattro GA e1*2007/46*1552*01-.. - mit Zusatz- Verbreiterungen	110, 140	225/35R20	T90	A12 A14 A18 A56 KMV R92 S02
	110, 140	235/35R20	T92	
Audi Q3 (I) 8U, 8U1 e1*2007/46*0591*.. e13*2007/46*1163*..	88-162	225/35R20	T90	A12 A14 A18 A57 S03
	88-162	235/35R20	T92	
	88-162	245/30R20		
	88-162	245/35R20		
Audi Q3 (I) 8U, 8U1 e1*2007/46*0591*.. e13*2007/46*1163*.. - mit Radhaus- Verbreiterungen	88-162	225/35R20	T90	A12 A14 A18 A57 KMV S03
	88-162	235/35R20	T92	
	88-162	245/30R20		
	88-162	245/35R20		
Audi Q3, -/Sportback (II) F3 e1*2007/46*1900*..	110-180	235/40R20		A12 A14 A18 A57 MpH S03
	110-180	235/45R20		
Audi Q3, -/Sportback (II) F3 e1*2007/46*1900*.. - mit Radhaus- Verbreiterungen	110-180	235/40R20		A12 A14 A18 A57 MpH RQ3 S03
	110-180	235/45R20		

**Anlage 4** zum Prüfbericht Nr.55806024 (2. Ausfertigung)Prüfgegenstand  
HerstellerPKW-Sonderrad 8J X 20 H2 Typ CARTESIO 208  
G.M.P. GROUP SRL

Seite 4 von 24

Handelsbezeichnung Fahrzeug-Typ ABE/EWG-Nr.	kW-Bereich	Reifen	Reifenbezogene Auflagen und Hinweise	Auflagen und Hinweise
Audi Q4 e-tron -/Sportback FZ e1*2018/858*00006*.. - Elektro	70-89	235/50R20	A12 R02 150	A14 A18 A57 V20 S01
	70-89	255/45R20	A12 R02 150	
	70-89	255/45R20	A32 R03 150	
Audi S3 8V e1*2007/46*0607*.. - Limousine / Cabrio - incl. Facelift 2016	206-228	235/30R20	A01 G90 R70	A12 A14 A18 A56 Cbo F24 Lim S01
	206-228	235/30R20	R70 Z19	
Audi S3 Limousine GY e1*2007/46*2060*..	228, 245	235/30R20	R70 T88	A12 A14 A18 A56 F24 Lim NoP S02
Audi S3 Sportback GY e1*2007/46*2060*..	228, 245	235/30R20	K2b R70 T88	A01 A12 A14 A18 A56 F24 Flh KOV NoP S02
Audi S3, -/Sportback 8V e1*2007/46*0607*.. - incl. Facelift 2016	206-228	235/30R20	G90 K1a K2b K3a K6g K8h R70	A01 A12 A14 A18 A56 F24 Flh S01
Audi SQ2 Quattro GA e1*2007/46* 1552*09-.. - mit Zusatz- Verbreiterungen	221	235/35R20		A12 A14 A18 A56 KMV S02
Audi TT (II) 8J e1*2001/116* 0369*00-16; 0374*00-01; 0375*00	118-155	225/30R20	T85	A12 A14 A18 A57 AuT Cbo Cpe S01
	118-155	235/30R20	R70 T88	
	118-155	245/30R20		
	118-200	225/30R20	M+S T85	
	118-200	235/30R20	M+S R70 T88	
Audi TT (III) 8J e1*2001/116* 0369*17-.. ab MJ 2015 (8S) incl. Facelift 2018	132-169	225/30R20	T85	A12 A14 A18 A57 Cbo Cpe S01
	132-169	245/30R20		
Ford Tourneo Connect SK e13*2018/858* 00270*..	55-90	225/35R20	A01 K2b T90	A12 A14 A18 A58 A60 Car S02
	55-90	225/35R20	K2h T90	
MG S5 EV ZS3E e4*2018/858*00236*.. - Elektro	54, 84	215/45R20	T95	A12 A14 A18 A58 Flh S04
	54, 84	225/40R20	T94	
	54, 84	235/40R20	T96	
	54, 84	245/40R20		

**Anlage 4** zum Prüfbericht Nr.55806024 (2. Ausfertigung)Prüfgegenstand  
HerstellerPKW-Sonderrad 8J X 20 H2 Typ CARTESIO 208  
G.M.P. GROUP SRL

Seite 5 von 24

Handelsbezeichnung Fahrzeug-Typ ABE/EWG-Nr.	kW-Bereich	Reifen	Reifenbezogene Auflagen und Hinweise	Auflagen und Hinweise
MG4 Electric (I) SEH3 e4*2018/858*00093*.. - Elektro	54, 68	245/30R20	K2b T90	A01 A12 A14 A18 A58 Flh X88 S04
MG4 Electric (I) SEH3 e4*2018/858*00093*.. - Elektro - 18 Zoll-Serie	68	235/35R20	T92	A12 A14 A18 A58 Flh Z18 S04
	68	245/30R20	T90	
Cupra Leon KL e9*2007/46*3167*28-.. - incl. Sportstourer (SP) - ab Facelift 2024	110, 150	235/30R20	G90 K3a K5u R70 T88	A01 A12 A14 A18 A57 Car F24 Flh NoP S02
Cupra Leon KL e9*2007/46*3167*28-.. - incl. Sportstourer (SP) - ab Facelift 2024	110	225/30R20	NoD T85	A12 A14 A18 A58 Car F23 Flh NoE NoP S02
	110	235/30R20	A01 G01 K1a K2b K3a K5d K8h R70 T88	
Cupra Leon PHEV KL e9*2007/46*3167*28-.. - Plug-in Hybrid - incl. Sportstourer (SP) - ab Facelift 2024	110 ,130	235/30R20	K3a K5u R70 T88	A01 A12 A14 A18 A58 BW7 Car F24 Flh S02
Cupra Leon VZ KL e9*2007/46*3167*28-.. - incl. Sportstourer (SP) - ab Facelift 2024	221-245	235/30R20	K3a K5u R70 T88	A01 A12 A14 A18 A57 BW1 BW7 Car F24 Flh NoP S02
Cupra Tavascan KR e9*2018/858*11511*.. - Elektro - mit 20/21 Zoll Serienbereifung	70, 89	235/50R20	A12 M+S R02 150	A14 A18 A58 RC1 V20 Z19 S01
	70, 89	255/45R20	A32 M+S 150	
Cupra Tavascan KR e9*2018/858*11511*.. - Elektro - mit 19 Zoll Serienbereifung	70, 89	235/50R20	A12 R02 150	A14 A18 A58 V20 S01
	70, 89	255/45R20	A32 150	
Seat Altea / Toledo 5P, 5PN e9*2001/116*0050*.. e9*2007/46*0012*..	63-110	225/30R20	K1c T85	A01 A12 A14 A18 A60 Flh KOV SeF Sth S01
	63-155	235/30R20	G01 K17 K1c K2b K46 K56 R70 T88	

**Anlage 4** zum Prüfbericht Nr.55806024 (2. Ausfertigung)Prüfgegenstand  
HerstellerPKW-Sonderrad 8J X 20 H2 Typ CARTESIO 208  
G.M.P. GROUP SRL

Seite 6 von 24

Handelsbezeichnung Fahrzeug-Typ ABE/EWG-Nr.	kW-Bereich	Reifen	Reifenbezogene Auflagen und Hinweise	Auflagen und Hinweise
Seat Ateca 5FP e9*2007/46*6394*.. - incl. ab Modell 2021 - Frontantrieb - mit Radhaus- Verbreiterungen	85, 110	225/35R20	R37 T90	A12 A14 A18 A58 F23 KMV NoP S02
	85, 110	225/35R20	M+S T90	
	85, 110	235/35R20		
	85, 110	245/30R20	T90	
	85, 110	245/35R20		
Seat Ateca 5FP e9*2007/46*6394*.. - incl. ab Modell 2021 - Frontantrieb - ohne Radhaus- Verbreiterungen	81-110	225/35R20	T90	A12 A14 A18 A58 F23 KOV NoP S02
	81-110	235/35R20	A01 K1a K1b	
	81-110	245/30R20	A01 K1c K2b T90	
	81-110	245/35R20	A01 K1c K2b	
Seat Ateca 4drive 5FP e9*2007/46*6394*.. - incl. ab Modell 2021 - mit Radhaus- Verbreiterungen	110, 140	225/35R20	T90	A12 A14 A18 A56 F24 KMV NoP S02
	110, 140	235/35R20		
	110, 140	245/35R20		
Seat Cupra Ateca (VZ) 5FP e9*2007/46*6394*11-..	221	225/35R20	A33 R37 T90	A14 A18 A56 BW7 F24 S02
	221	225/35R20	A33 M+S T90	
	221	235/35R20	A90 M+S T88 T92	
	221	235/35R20	A90 R37 T88 T92	
	221	245/35R20	A12	
Seat Cupra Ateca 1,5TSI 5FP e9*2007/46*6394*40-.. - Frontantrieb	110	225/35R20	M+S T90	A12 A14 A18 A58 F23 KMV NoP S02
	110	235/35R20		
	110	245/30R20	T90	
	110	245/35R20		
Seat Cupra Ateca 2,0TSI 5FP e9*2007/46*6394*40-..	140	225/35R20	A33 M+S T90	A14 A18 A56 F24 NoP S02
	140	235/35R20	A90 M+S T88 T92	
	140	245/35R20	A12	
Seat Cupra Ateca VZ 5FP e9*2007/46*6394*23-.. - 20 Zoll Serienbereifung - mit Zusatz- Verbreiterungen	221	225/35R20	A33 M+S T90	A14 A18 A56 F24 KMV Z20 S02
	221	235/35R20	A90 M+S T88 T92	
	221	245/35R20	A12	
Seat Cupra Born K1 e9*2018/858*04001*.. - Elektro	70	225/40R20	A12 T94	A14 A18 A58 Flh S01
	70, 89	215/45R20	A90 T95	
	70, 89	235/40R20	A01 A12 K1c K2b K3c T96	
	70, 89	235/40R20	A01 A12 K1c K2h K3c T96	
Seat Cupra Leon KL e9*2007/46*3167*00-27 - incl. Sportstourer (SP)	180-228	235/30R20	K3a K5u R70 T88	A01 A12 A14 A18 A57 BW7 Car F24 Flh NoP S02

**Anlage 4** zum Prüfbericht Nr.55806024 (2. Ausfertigung)

Prüfgegenstand  
Hersteller

PKW-Sonderrad 8J X 20 H2 Typ CARTESIO 208  
G.M.P. GROUP SRL

Handelsbezeichnung Fahrzeug-Typ ABE/EWG-Nr.	kW-Bereich	Reifen	Reifenbezogene Auflagen und Hinweise	Auflagen und Hinweise
Seat Cupra Leon PHEV KL e9*2007/46*3167*00-27 - Plug-in Hybrid - incl. Sportstourer (SP)	110	235/30R20	K3a K5u R70 T88	A01 A12 A14 A18 A58 BW7 Car F24 Flh S02
Seat Leon 1P, 1PN e9*2001/116*0052* ..; e9*2007/46*0013*..	63-118	225/30R20	K1a K1b K27 K2b T85	A01 A12 A14 A18 A58 Flh S01
	63-195	235/30R20	G01 K1a K1b K27 K2b K41 K46 R70 T88	
	63-195	235/30R20	K1a K1b K27 K2b K41 K46 R70 T88 Z19	
Seat Leon 5F e9*2007/46*0094*..	63-110	225/30R20	T85	A12 A14 A18 A58 Car F23 Flh KOV S01
	63-110	235/30R20	A01 G01 K1a K2b R70 T88	
Seat Leon 5F e9*2007/46*0094*..	81-140	225/30R20	A58 T85	A12 A14 A18 Car F24 Flh KOV S01
	81-140	235/30R20	A01 G01 K1a K2b K6j R70	
Seat Leon KL e9*2007/46*3167*28-.. - incl. Sportstourer (SP) - ab Facelift 2024	85, 110	225/30R20	NoD T85	A12 A14 A18 A58 Car F23 Flh NoE NoP S02
	85, 110	235/30R20	A01 G01 K1a K2b K3a K5d K8h R70 T88	
Seat Leon / Cupra Leon KL e9*2007/46*3167*00-27 - incl. Sportstourer (SP)	66-110	225/30R20	NoD T85	A12 A14 A18 A58 Car F23 Flh KOV NoE NoP S02
	66-110	235/30R20	A01 G01 K1a K2b K3a K5d K8h R70 T88	
Seat Leon / Cupra Leon KL e9*2007/46*3167*00-27 - incl. Sportstourer (SP)	110	235/30R20	A01 K1a K3a K5d R70 T88 Z19	A12 A14 A18 A57 Car F24 Flh KOV NoE NoP S02
	110, 140	235/30R20	A01 G01 K1a K3a K5d R70 T88	
	140	225/30R20	T85	
Seat Leon Cupra 5F e9*2007/46*0094*..	195-221	225/30R20	T85 Y16	A12 A14 A18 A57 BW7 Car F24 Flh S01
	195-221	235/30R20	A01 K1a K2b K6j R70 T88	
	195-221	235/30R20	A01 K1v K2h K6j R70 T88	
Seat Leon PHEV KL e9*2007/46*3167*00-27 - Plug-in Hybrid - incl. Sportstourer (SP)	110	235/30R20	G01 K1a K3a K5d R70 T88	A01 A12 A14 A18 A58 Car F24 Flh KOV S02
Seat Leon PHEV KL e9*2007/46*3167*28-.. - Plug-in Hybrid - incl. Sportstourer (SP) - ab Facelift 2024	110	235/30R20	G01 K1a K3a K5d R70 T88	A01 A12 A14 A18 A58 Car F24 Flh S02
Seat Leon X-Perience 5F e9*2007/46*0094*..	81-135	225/35R20		A01 A12 A14 A18 A56 Car F24 KMV S01

§22 55488\*01

**Anlage 4** zum Prüfbericht Nr.55806024 (2. Ausfertigung)Prüfgegenstand  
HerstellerPKW-Sonderrad 8J X 20 H2 Typ CARTESIO 208  
G.M.P. GROUP SRL

Seite 8 von 24

Handelsbezeichnung Fahrzeug-Typ ABE/EWG-Nr.	kW-Bereich	Reifen	Reifenbezogene Auflagen und Hinweise	Auflagen und Hinweise
Seat Leon X-Perience 5F e9*2007/46*0094*..	81-92	225/35R20		A01 A12 A14 A18 A58 Car F23 KMV S01
Seat Tarraco KN e9*2007/46*6666*.. - ohne FR-Line	110-180	235/40R20	T96	A12 A14 A18 A57 MpH S02
	110-180	235/45R20	T00 T96	
Seat Tarraco FR KN e9*2007/46*6666*.. - ohne FR-Line	110-180	235/40R20	T96	A12 A14 A18 A57 MpH RQ3 S02
	110-180	235/45R20		
Skoda Elroq 50 / 60 NY e8*2007/46*0416*17-..	70	235/50R20	A32	A14 A18 A58 Flh V20 S01
	70	245/45R20	A32	
	70	255/45R20	A32	
Skoda Elroq 85 NY e8*2007/46*0416*17-.. - Elektro	89 (210)	235/50R20	A12 R02 150	A14 A18 A58 Flh V20 S01
	89 (210)	255/45R20	A32 150	
Skoda Elroq RS, 85X NY e8*2007/46*0416*19-.. - Elektro	77	235/50R20	A12 M+S R02 150	A14 A18 A56 Flh V20 S01
	77	255/45R20	A32 M+S 150	
Skoda Enyaq 50 / 60 NY e8*2007/46*0416*.. - Elektro - incl. Coupé - incl. Facelift 2025	70	235/50R20	A32	A14 A18 A58 V20 S01
	70	245/45R20	A32	
	70	255/45R20	A32	
Skoda Enyaq 80,85 -/X NY e8*2007/46*0416*.. - Elektro - incl. Coupé - incl. Facelift 2025	70-89	235/50R20	A12 R02 150	A14 A18 A57 V20 S01
	70-89	255/45R20	A32 150	
Skoda Karoq NU e8*2007/46*0272*.. - Frontantrieb - ohne Radhaus- Verbreiterungen	81-110	225/35R20	T90	A12 A14 A18 A58 F23 KOV S02
	81-110	235/35R20	A01 K1a K1b	
	81-110	245/30R20	A01 K1c K2b T90	
	81-110	245/35R20	A01 K1c K2b	
Skoda Karoq NU e8*2007/46*0272*.. - Frontantrieb - mit Radhaus- Verbreiterungen	81-110	225/35R20	T90	A12 A14 A18 A58 F23 KMV S02
	81-110	235/35R20		
	81-110	245/30R20	T90	
	81-110	245/35R20		

**Anlage 4** zum Prüfbericht Nr.55806024 (2. Ausfertigung)Prüfgegenstand  
HerstellerPKW-Sonderrad 8J X 20 H2 Typ CARTESIO 208  
G.M.P. GROUP SRL

Seite 9 von 24

Handelsbezeichnung Fahrzeug-Typ ABE/EWG-Nr.	kW-Bereich	Reifen	Reifenbezogene Auflagen und Hinweise	Auflagen und Hinweise
Skoda Karoq 4x4 NU e8*2007/46*0272*.. - ohne Radhaus- Verbreiterungen	110, 140	225/35R20	T90	A12 A14 A18
	110, 140	235/35R20	A01 K1a K1b	A56 F24 KOV
	110, 140	245/35R20	A01 K1c K2b	S02
Skoda Karoq 4x4 NU e8*2007/46*0272*.. - mit Radhaus- Verbreiterungen	110, 140	225/35R20	T90	A12 A14 A18
	110, 140	235/35R20		A56 F24 KMV
	110, 140	245/35R20		S02
Skoda Kodiaq (I) NS e8*2007/46*0249*.. - incl. Scout	85-180	235/40R20	T96 150	A12 A14 A18
	85-180	235/45R20	150	A57 S02
Skoda Octavia (II) 1Z e11*2001/116*0230*.. e11*2007/46*0012*..	55-118	225/30R20	A01 K1a T85	A12 A14 A18
	55-147	235/30R20	A01 G01 K1a K1b K56 LK6 R70 T88	A58 Lim Npf S01
Skoda Octavia (III) 5E e11*2007/46* 0243*00-19; e11*2007/46* 0244*00-13	63-110	225/30R20	T85	A12 A14 A18
	63-110	235/30R20	A01 G01 R70	A58 Car F23 Lim Npf S01
Skoda Octavia (III) 5E e11*2007/46* 0243*00-19; e11*2007/46* 0244*00-13	132-169	225/30R20	T85	A12 A14 A18
	132-169	235/30R20	A01 G01 R70 T88	A58 Car F24 Lim Npf S01
Skoda Octavia (III) 5E e11*2007/46* 0243*20-26; e11*2007/46* 0244*14-..; e8*2007/46*0318*.. ab Facelift 2017	63-110	225/30R20	K2b T85	A01 A12 A14
	63-110	235/30R20	G01 K2b K8g R70 T88	A18 A58 Car F23 Lim Npf S01
Skoda Octavia (III) 5E e11*2007/46* 0243*20-26; e11*2007/46* 0244*14-..; e8*2007/46*0318*.. ab Facelift 2017	81-180	225/30R20	K2b K6g K8e T85	A01 A12 A14
	81-180	235/30R20	G01 K2a K2b K6h K6i K8m R70 T88	A18 A57 Car F24 Lim Npf S01

**Anlage 4** zum Prüfbericht Nr.55806024 (2. Ausfertigung)
 Prüfgegenstand  
 Hersteller

 PKW-Sonderrad 8J X 20 H2 Typ CARTESIO 208  
 G.M.P. GROUP SRL

Seite 10 von 24

Handelsbezeichnung Fahrzeug-Typ ABE/EWG-Nr.	kW-Bereich	Reifen	Reifenbezogene Auflagen und Hinweise	Auflagen und Hinweise
Skoda Octavia (IV) NX e8*2007/46*0355*.. - incl. Facelift 2024	81-110	225/30R20	T85	A12 A14 A18
	81-110	225/35R20	T90	A58 Car F23
	81-110	235/30R20	R70 T88	KOV Lim NoE NoP S02
Skoda Octavia (IV) NX e8*2007/46*0355*.. - incl. RS - incl. Facelift 2024	110-195	225/35R20	T90	A12 A14 A18
	110-195	235/30R20	R70 T88	A57 Car F24 KOV Lim MpH NoE S02
Skoda Octavia Scout (IV) NX e8*2007/46*0355*.. - incl. RS	85, 110	225/30R20	T85	A12 A14 A18
	85, 110	225/35R20		A58 Car F23
	85, 110	235/30R20	R70 T88	KMV NoE NoP S02
Skoda Octavia Scout 4x4 (IV) NX e8*2007/46*0355*.. - incl. RS	110	235/30R20	R70 T88	A12 A14 A18
	110, 147	225/35R20	T90	A56 Car F24 KMV NoE NoP S02
Skoda Superb (III) 3T e11*2001/116* 0326*32-45; e11*2007/46* 0014*22-..; e8*2007/46*0317*.. - incl. Scout	88-206	225/35R20	T90	A12 A14 A18
	88-206	235/35R20	T88 T92	A57 Car Lim
	88-206	245/30R20	T90	NoP S02
Skoda Superb (IV) NZ e8*2018/858*00106*.. - Plug-in Hybrid	110-195	225/35R20	T90	A12 A14 A18
	110-195	235/35R20	T88 T92	A57 Car KOV
	110-195	245/30R20	T90	Lim NoP S02
Skoda Superb (IV) PHEV NZ e8*2018/858*00106*.. - Plug-in Hybrid	110	235/35R20	T92	A12 A14 A18 A58 Car KOV Lim S02
Skoda Superb iV (III) 3T e8*2007/46*0317*.. - Plug-in Hybrid	115	225/35R20	T90	A12 A14 A18
	115	235/35R20	T92	A58 Car Lim
	115	245/30R20	T90	S02
Skoda Yeti 5L e11*2007/46*0010*.. e11*2007/46*0034*.. - incl. Scout	77-125	245/30R20	K1b T90	A01 A12 A14 A18 A57 S01
VW Beetle, -/Cabrio (II) 16 e1*2007/46*0539*.. - incl. Scout	77-162	225/30R20		A12 A14 A18
	77-162	225/35R20		A58 Cbo Flh
	77-162	235/30R20	R70	S01
	77-162	235/35R20		
	77-162	245/30R20		

**Anlage 4** zum Prüfbericht Nr.55806024 (2. Ausfertigung)Prüfgegenstand  
HerstellerPKW-Sonderrad 8J X 20 H2 Typ CARTESIO 208  
G.M.P. GROUP SRL

Seite 11 von 24

Handelsbezeichnung Fahrzeug-Typ ABE/EWG-Nr.	kW-Bereich	Reifen	Reifenbezogene Auflagen und Hinweise	Auflagen und Hinweise
VW Caddy (V) SK e13*2018/858* 00002*..	55-90	225/35R20	A01 K2b T90	A12 A14 A18 A58 A60 Car S02
	55-90	225/35R20	K2h T90	
VW EOS 1F e1*2001/116*0349*.. - incl. Facelift 2011	85-184	235/30R20	K2b K46 K56 R70 T88	A01 A12 A14 A18 A58 Cbo S01
VW Golf (V) 1K e1*2001/116* 0242*00-24	55-125	225/30R20	K1c T85	A01 A12 A14 A18 S01
	55-184	235/30R20	G01 K1c K2b K41 K44 K46 K56 LK6 R70	
VW Golf (V) Variant 1KM e1*2001/116* 0328*00-14	59-110	225/30R20	K1c K27 K2b K44 K46 T85	A01 A12 A14 A18 A58 Car K56 S01
	59-147	235/30R20	G01 K1c K27 K2c K41 K44 LK6 R70 T88	
VW Golf (VI) 1K e1*2001/116 *0242*25-..; e1*2007/46*0490*.. - Fließheck/Cabrio	59-118	225/30R20	K1a K2b T85	A01 A12 A14 A18 S01
	59-173	235/30R20	G86 K1c K2b K3a K6g K8d R70 T88	
VW Golf (VI) R 1K e1*2001/116 *0242*33-.. - Fließheck/Cabrio	188-199	235/30R20	K1c K2b K3a K6g K8d R70 T88	A01 A12 A14 A18 S01
VW Golf (VI) Variant 1KM e1*2001/116*0328*..; e1*2007/46* 0492*00-05	59-118	225/30R20	K1a K2b K6g T85	A01 A12 A14 A18 Car S01
	59-118	235/30R20	G01 K1c K2b K3a K6g K6h K8d R70 T88	
VW Golf (VII) /-Variant AU, AUV, 1K, 1KM e1*2007/46*0623*..; e1*2007/46*0627*..; e1*2007/46* 0490*05-..; e1*2007/46*0492*06-.. - incl. Facelift 2017	63-213	225/30R20	T85	A12 A14 A18 A57 Car F24 Flh KOV NoE S01
	63-213	235/30R20	A01 G86 K1a K2b K3c R70 T88	
VW Golf (VII) /-Variant AU, AUV, 1K, 1KM e1*2007/46*0623*..; e1*2007/46*0627*..; e1*2007/46* 0490*05-..; e1*2007/46*0492*06-.. - incl. Facelift 2017	63-110	225/30R20	T85	A12 A14 A18 A58 Car F23 Flh KOV NoE S01
	63-110	235/30R20	A01 G01 K1a K2b K3c R70 T88	

**Anlage 4** zum Prüfbericht Nr.55806024 (2. Ausfertigung)Prüfgegenstand  
HerstellerPKW-Sonderrad 8J X 20 H2 Typ CARTESIO 208  
G.M.P. GROUP SRL

Seite 12 von 24

Handelsbezeichnung Fahrzeug-Typ ABE/EWG-Nr.	kW-Bereich	Reifen	Reifenbezogene Auflagen und Hinweise	Auflagen und Hinweise
VW Golf (VII) Alltrack AUV e1*2007/46*0627*.. - incl. Facelift 2017	81-135	225/35R20	T90	A12 A14 A18 A56 Car F24 KMV S01
VW Golf (VII) R AU e1*2007/46*0623*.. - incl. Facelift 2017	206-228	235/30R20	K1a K2b K3c R70 T88	A01 A12 A14 A18 A56 F24 S01
VW Golf (VII) R Variant AUV e1*2007/46*0627*.. - incl. Facelift 2017	213-228	235/30R20	K1a K2b K3c R70 T88	A01 A12 A14 A18 A56 Car F24 S01
VW Golf (VIII) /-Variant CD, CDV e1*2007/46*2014*.. e1*2007/46*2180*.. - incl. Facelift 2024	110	225/30R20	NoD T85	A12 A14 A18 A58 Car F24 Flh KOV NoE NoP S02
VW Golf (VIII) /-Variant CD, CDV e1*2007/46*2014*.. e1*2007/46*2180*.. - incl. Facelift 2024	66-96	225/30R20	K2b NoD T85	A01 A12 A14 A18 A58 Car F23 Flh KOV NoE NoP S02
VW Golf (VIII) GTD CD e1*2007/46*2014*..	147	235/30R20	G90 K1a K2b K5c R70 T88	A01 A12 A14 A18 A58 F24 Flh NoE NoP S02
	147	235/30R20	K1v K2h K5c R70 T88 Z19	
VW Golf (VIII) GTI CD e1*2007/46*2014*.. - incl. Facelift 2024	180, 195	235/30R20	G90 K1a K2b K5c R70 T88	A01 A12 A14 A18 A58 F24 Flh NoE NoP S02
	180, 195	235/30R20	K1v K2h K5c R70 T88 Z19	
VW Golf (VIII) GTI Edition CD e1*2007/46*2014*.. - Clubsport - Edition 50 - incl. Facelift 2024	221, 239	235/30R20	K5c R70 T88	A01 A12 A14 A18 A58 F24 Flh NoP S02
VW Golf (VIII) R /-Variant CD, CDV e1*2007/46*2014*.. e1*2007/46*2180*.. - incl. Facelift 2024	235, 245	235/30R20	K5c R70 T88	A01 A12 A14 A18 A56 Car F24 Flh NoP S02
VW Golf Plus 1KP e1*2001/116*0304*.. e1*2007/46*0491*..	55-125	235/30R20	G01 K1c K27 K2b K41 K44 LK6 R70	A01 A12 A14 A18 A58 K56 S01
	55-85	225/30R20	K1a K1b K27 K2b K44 T85	

**Anlage 4** zum Prüfbericht Nr.55806024 (2. Ausfertigung)Prüfgegenstand  
HerstellerPKW-Sonderrad 8J X 20 H2 Typ CARTESIO 208  
G.M.P. GROUP SRL

Seite 13 von 24

Handelsbezeichnung Fahrzeug-Typ ABE/EWG-Nr.	kW-Bereich	Reifen	Reifenbezogene Auflagen und Hinweise	Auflagen und Hinweise
VW Golf Sportsvan AUV, 1KM e1*2007/46*0627*.. e1*2007/46*0492*08-.. - incl. Facelift 2017	63-85	225/30R20	T85	A12 A14 A18
	63-85	235/30R20	A01 G01 K1a K2b K3c K8g R70 T88	A58 F23 S01
VW Golf Sportsvan AUV, 1KM e1*2007/46*0627*.. e1*2007/46*0492*08-.. - incl. Facelift 2017	63-110	225/30R20	T85	A12 A14 A18
	63-110	235/30R20	A01 G01 K1a K2b K3c R70 T88	A58 F24 S01
VW ID.3 GTX Perf. E1 e1*2007/46*2033*18-.. - Elektro	89	215/45R20	A90 T95	A14 A18 A58
	89	235/40R20	A01 A12 K1a K3c T96	Flh KMV S01
VW ID.3 GTX, ProS, ProS Perf. E1 e1*2007/46*2033*16-.. - Elektro	70, 89	215/45R20	A90 T95	A14 A18 A58
	70, 89	235/40R20	A01 A12 K1c K2b K3c T96	Flh KOV S01
VW ID.3 Pure, Pro, Pro Perf. E1 e1*2007/46*2033*17-.. - Elektro	70	215/45R20	A90 T95	A14 A18 A58
	70	225/40R20	A01 A12 K1a T94	Flh KOV S01
	70	235/40R20	A01 A12 K1c K2b K3c	
VW ID.3 Pure, Pro, ProS E1 e1*2007/46* 2033*00-15 - Elektro	70	215/45R20	A90 T95	A14 A18 A58
	70	225/40R20	A01 A12 K1a T94	Flh S01
	70	235/40R20	A01 A12 K1c K2b K3c	
VW ID.4 Pure E2 e1*2018/858*00004*.. - Elektro	70	235/50R20	A32	A14 A18 A58
	70	245/45R20	A32	Car V20 S01
	70	255/45R20	A32	
VW Jetta 1KM e1*2001/116*0328*.. e1*2001/116*0328*.. e1*2001/116*0328*..	66-110	225/30R20	K1c K27 K2b K44 K46 T85	A01 A12 A14
	66-147	235/30R20	G01 K1c K27 K2b K41 K44 LK6 R70 T88	A18 A58 K56 S01
VW Jetta (VI) 16, 16H e1*2007/46*0539*.. e1*2007/46*0584*.. e1*2007/46*0584*..	77 - 155	225/30R20	K1c K2b K3a K6g K8e T85	A01 A12 A14
	77 - 155	235/30R20	G01 K1c K2b K3a K6g K8e R70 T88	A18 A58 Sth S01
VW Passat (IX) Variant CJ e1*2018/858*00366*.. e1*2018/858*00366*..	90-195	225/35R20	T90	A12 A14 A18
	90-195	235/35R20	T88 T92	A57 Car KOV
	90-195	245/30R20	T90	NoP S02
VW Passat (IX) Variant PHEV CJ e1*2018/858*00366*.. - Plug-in Hybrid	110, 130	235/35R20	T92	A12 A14 A18 A58 Car KOV S02

**Anlage 4** zum Prüfbericht Nr.55806024 (2. Ausfertigung)Prüfgegenstand  
HerstellerPKW-Sonderrad 8J X 20 H2 Typ CARTESIO 208  
G.M.P. GROUP SRL

Seite 14 von 24

Handelsbezeichnung Fahrzeug-Typ ABE/EWG-Nr.	kW-Bereich	Reifen	Reifenbezogene Auflagen und Hinweise	Auflagen und Hinweise
VW Passat (VI) 3C e1*2001/116* 0307*00-23	75-147	235/30R20	K1a K46 K56 R70 T88	A01 A12 A14 A18 Lim S01
VW Passat (VI) Variant 3C e1*2001/116* 0307*00-23	75-147	235/30R20	K1a K2b K46 K56 R70 T88	A01 A12 A14 A18 Car S01
VW Passat (VII) 3C, 3c e1*2001/116* 0307*24-36; e1*2007/46* 0502*00-10, 0547*00-03 - ab Modell 2011	77-155	235/30R20	K1a K2b R70 T88	A01 A12 A14 A18 Car Lim VoA S01
VW Passat (VII) 3C, 3c e1*2001/116* 0307*24-36; e1*2007/46* 0502*00-10, 0547*00-03 - mit Radhaus- Verbreiterungen - ab Modell 2011	77-155	235/30R20	R70 T88	A12 A14 A18 Car KMV Lim VoA S01
VW Passat (VIII) 3C e1*2001/116* 0307*37-.. - Limousine / Variant ab MJ 2015 (B8/3G) - incl. Facelift 2019	88-140	225/35R20	Car T90	A12 A14 A18 A57 NoP VoA S02
	88-140	245/30R20	Car T90	
	88-206	225/35R20	Lim T90	
	88-206	235/35R20	Car Lim T88 T92	
	88-206	245/30R20	Lim T90	
VW Passat (VIII) GTE 3C e1*2001/116* 0307*41-.. - Limousine / Variant ab MJ 2015 (B8/3G) - Plug-In Hybrid - incl. Facelift 2019	115	225/35R20	T90	A12 A14 A18 A58 Car Lim VoA S02
	115	235/35R20	T92	
	115	245/30R20	T90	
VW Tiguan (I) 5N e1*2001/116* 0450*00-10; e1*2007/46* 0487*00-01	81-155	245/35R20		A12 A14 A18 A57 S02

§22 55488\*01

**Anlage 4** zum Prüfbericht Nr.55806024 (2. Ausfertigung)Prüfgegenstand  
HerstellerPKW-Sonderrad 8J X 20 H2 Typ CARTESIO 208  
G.M.P. GROUP SRL

Seite 15 von 24

Handelsbezeichnung Fahrzeug-Typ ABE/EWG-Nr.	kW-Bereich	Reifen	Reifenbezogene Auflagen und Hinweise	Auflagen und Hinweise
VW Tiguan (I) 5N e1*2001/116* 0450*00-23; e1*2007/46* 0487*00-14 - incl. Facelift 2011 - mit Radhaus- Verbreiterungen	81-155	245/35R20		A12 A14 A18 A57 KMV S02
VW Tiguan (I) 5N e1*2001/116* 0450*11-23; e1*2007/46* 0487*02-14 - ab Facelift 2011	81-155	245/35R20		A12 A14 A18 A57 S02
VW Tiguan (II) 5N e1*2001/116* 0450*24-..; e1*2007/46* 0487*15-.. - ab Modell 2016 - incl. Facelift 2021	85-180	235/40R20	T96	A12 A14 A18 A57 MpH S02
	85-180	235/45R20		
VW Tiguan (II) Allspace 5N e1*2001/116* 0450*31-.. - incl. Facelift 2021	110-180	235/40R20	T96	A12 A14 A18 A57 S02
	110-180	235/45R20		
VW Tiguan (II) Allspace R- Line 5N e1*2001/116* 0450*31-.. - incl. Facelift 2021	110-180	235/40R20	T96	A12 A14 A18 A57 RQ3 S02
	110-180	235/45R20		
VW Tiguan (II) R 5N e1*2001/116* 0450*54-.. - incl. Facelift 2021	235	235/45R20	M+S	A12 A14 A18 A56 S02
VW Tiguan (II) R-Line 5N e1*2001/116* 0450*24-..; e1*2007/46* 0487*15-.. - ab Modell 2016 - incl. Facelift 2021	85-180	235/40R20	T96	A12 A14 A18 A57 MpH RQ3 S02
	85-180	235/45R20		

§22 55488\*01

**Anlage 4** zum Prüfbericht Nr.55806024 (2. Ausfertigung)

Prüfgegenstand  
Hersteller

PKW-Sonderrad 8J X 20 H2 Typ CARTESIO 208  
G.M.P. GROUP SRL

Handelsbezeichnung Fahrzeug-Typ ABE/EWG-Nr.	kW-Bereich	Reifen	Reifenbezogene Auflagen und Hinweise	Auflagen und Hinweise
VW Touran (II) 1T e1*2001/116* 0211*36-...; e1*2007/46*0357*14-.. ab MJ 2016	81-140	225/35R20	K1a T90	A01 A12 A14 A18 A58 S02
	81-140	235/35R20	K1a K2b K6g T92	
	81-140	245/30R20	K1c K2b K3c K6h T90	
VW T-ROC A1 e13*2007/46*1845*..	81-140	235/35R20		A12 A14 A18 A57 Flh S02
VW T-ROC A2 e1*2018/858*00595*..	85, 110	225/35R20		A12 A14 A18 A58 NoE NoP S02
	85, 110	225/40R20		
	85, 110	235/35R20		
	85, 110	245/35R20		
VW T-ROC Cabriolet A1 e13*2007/46*1845*..	81-110	235/35R20		A12 A14 A18 A58 Cbo S02
VW T-ROC R A1 e13*2007/46*1845*..	221	235/35R20		A12 A14 A18 A56 Flh S02

**Allgemeine Hinweise**

Im Fahrzeug vorgeschriebene Fahrzeugsysteme, z. B. Reifendruckkontrollsysteme, müssen nach Anbau der Räder funktionsfähig bleiben.

Wird eine in diesem Gutachten aufgeführte Reifengröße verwendet, die nicht bereits in den Fahrzeugpapieren (u. a. Fahrzeugschein, Zulassungsbescheinigung I oder COC-Papier) genannt ist, so sind die Angaben über die Reifengröße in den Fahrzeugpapieren (Fahrzeugschein bzw. -brief, Zulassungsbescheinigung I) durch die Zulassungsstelle berichtigen zu lassen. Diese Berichtigung ist dann nicht erforderlich, wenn die ABE des Sonderrades eine Freistellung von der Pflicht zur Berichtigung der Fahrzeugpapiere enthält.

Die mindestens erforderlichen Geschwindigkeitsbereiche (mit Ausnahme von M+S Reifen, Kennzeichnung mit Piktogramm eines dreigipfligen Berges mit Schneeflocke, Alpine-Symbol) und Tragfähigkeiten der zu verwendenden Reifen sind den Fahrzeugpapieren (Fahrzeugbrief und -schein, Zulassungsbescheinigung I) zu entnehmen. Abschläge der Tragfähigkeit aufgrund der Fahrzeughöchstgeschwindigkeit sind zu berücksichtigen.

Fahrzeughöchst- geschwindigkeit	Tragfähigkeit (%) Geschwindigkeitssymbol (GSY)		
	V	W	Y
210 km/h	100%	100%	100%
220 km/h	97%	100%	100%
230 km/h	94%	100%	100%
240 km/h	91%	100%	100%
250 km/h	-	95%	100%
260 km/h	-	90%	100%
270 km/h	-	85%	100%
280 km/h	-	-	95%
290 km/h	-	-	90%
300 km/h	-	-	85%

§22 55488\*01

**Anlage 4** zum Prüfbericht Nr. **55806024** (2. Ausfertigung)Prüfgegenstand  
HerstellerPKW-Sonderrad 8J X 20 H2 Typ CARTESIO 208  
G.M.P. GROUP SRL

Seite 17 von 24

Ferner sind nur Reifen einer Bauart und achsweise eines Reifentyps zulässig. Bei Verwendung unterschiedlicher Reifentypen auf Vorder- und Hinterachse sind die Hinweise des Fahrzeug- und / oder Reifenherstellers zu beachten.

Das Fahrwerk und die Bremsaggregate müssen, mit Ausnahme der in der entsprechenden Auflage aufgeführten Umrüstmaßnahmen, dem Serienstand entsprechen. Die Zulässigkeit weiterer Veränderungen ist gesondert zu beurteilen.

Wird das serienmäßige Ersatzrad verwendet, soll mit mäßiger Geschwindigkeit und nicht länger als erforderlich gefahren werden. Es müssen die serienmäßigen Befestigungsteile verwendet werden. Bei Fahrzeugen mit Allradantrieb darf nur ein Ersatzrad mit gleicher Reifengröße bzw. gleichem Abrollumfang verwendet werden.

Die Bezieher der Räder sind darauf hinzuweisen, dass der vom Reifenhersteller vorgeschriebene Reifenfülldruck zu beachten ist.

Betrifft Räder ohne Zentrierring und Fahrzeugtypen, für die die Anforderungen der VO (EU) 2019/2144 gelten (Fahrzeuge der Klassen M, N und O im Sinne des Artikels 4 der Verordnung (EU) 2018/858): Ohne Genehmigung nach UN-Regelung Nr. 124 ist die Verwendung dieser Rad-/Reifen-Kombination nur zulässig, wenn sie nicht serienmäßig vom Fahrzeughersteller freigegeben ist (z. B. EU-Übereinstimmungsbescheinigung (COC) oder Fahrzeugpapiere).

**Spezielle Auflagen und Hinweise**

**150** Das Sonderrad (gepr. Radlast) ist in Verbindung mit dieser Reifengröße nur zulässig bis zu einer zul. Achslast von 1500 kg. Eine erhöhte zulässige Achslast bei Anhängerbetrieb (siehe Ziff. 33 zu Ziff. 16 h bzw. Feld 22 zu Feld 7.1-8.3 in den Fahrzeugpapieren) ist zu beachten.

**A01** Nach Durchführung der Technischen Änderung ist das Fahrzeug unter Vorlage der vorliegenden ABE unverzüglich einem amtlich anerkannten Sachverständigen oder Prüfer für den Kraftfahrzeugverkehr oder einem Prüfer einer Überwachungsorganisation nach Nummer 4 der Anlage VIIIb zur StVZO zur Durchführung und Bestätigung der in der ABE vorgeschriebenen Änderungsabnahme vorzuführen.

**A12** Die Verwendung von Schneeketten ist nicht zulässig.

**A14** Zum Auswuchten der Räder dürfen an der Felgenaußenseite nur Klebegewichte unterhalb der Felgenschulter oder des Tiefbettes angebracht werden. Bei Anbringung der Klebegewichte im Felgenbett ist auf einen Mindestabstand von 2 mm zum Bremssattel zu achten.

**A18** Es sind nur schlauchlose Reifen zulässig. Werden keine Ventile mit TPMS-Sensoren verwendet, sind ausschließlich Metallschraubventile mit Befestigung von außen, die den Normen DIN, E.T.R.T.O oder Tire and Rim entsprechen, zulässig. Werden Ventile mit TPMS-Sensoren verwendet, so sind die Hinweise und Vorgaben der Hersteller zu beachten. Die Ventile und Sensoren müssen für den vorgeschriebenen Luftdruck und die bauartbedingte Höchstgeschwindigkeit geeignet sein. Die Ventile dürfen nicht über den Felgenrand hinausragen.

**A32** Es dürfen nur feingliedrige Schneeketten, die nicht mehr als 12 mm einschließlich Kettenschloss auftragen, an der Hinterachse verwendet werden.

**A33** Es dürfen nur feingliedrige Schneeketten, die nicht mehr als 12 mm einschließlich Kettenschloss auftragen, an der Vorderachse verwendet werden.

**A56** Die Rad-/Reifen-Kombination ist nur zulässig an Fahrzeugausführungen mit Allradantrieb (z.B. 4WD, Quattro, Syncro, 4-Matic, 4x4, o.ä.)

**Anlage 4** zum Prüfbericht Nr. **55806024** (2. Ausfertigung)Prüfgegenstand  
HerstellerPKW-Sonderrad 8J X 20 H2 Typ CARTESIO 208  
G.M.P. GROUP SRL

Seite 18 von 24

- A57** Diese Rad-/Reifen-Kombination(en) ist (sind) zulässig an Fahrzeugausführungen mit Front bzw. Heck-Antrieb und Allradantrieb (z.B. 2WD, 4WD, Quattro, Syncro, 4-Matic, 4x4, o.ä.)
- A58** Rad-Reifen-Kombination(en) nicht zulässig an Fahrzeugen mit Allradantrieb.
- A60** Auch zulässig für Fahrzeugausführungen mit verlängerter Karosserie.
- A90** Es dürfen nur feingliedrige Schneeketten, die nicht mehr als 9 mm einschließlich Kettenschloss auftragen, an den laut Betriebsanleitung dafür vorgesehenen Achsen verwendet werden.
- AuT** Aufgrund fehlender Freigängigkeit zur Bremsanlage sind die Räder nicht zulässig an Fahrzeugen mit Bremsscheibendurchmesser 340mm an Achse1.
- BW1** Aufgrund fehlender Freigängigkeit zur Bremsanlage sind die Räder nicht zulässig an Fahrzeugen mit Bremsscheibendurchmesser 374 mm an Achse1.
- BW7** Aufgrund fehlender Freigängigkeit zur Bremsanlage sind die Räder nicht zulässig an Fahrzeugen mit Bremsscheibendurchmesser 370 mm an Achse1.
- Car** Die Rad-/Reifen-Kombination ist zulässig für Fahrzeugausführungen der Karosserieform Kombilimousine (Avant, Break, Caravan, Grandtour, Kombi, Sportswagon, T-Modell, Touring, Tourer, Turnier, Variant, ...).
- Cbo** Die Rad-/Reifen-Kombination ist zulässig für Fahrzeugausführungen der Karosserieform Cabrio-Limousine, Roadster.
- Cpe** Die Rad-/Reifen-Kombination ist zulässig für Fahrzeugausführungen der Karosserieform Coupé.
- F23** Rad/Reifen-Kombination nur für Fahrzeugausführungen mit Verbundlenkerhinterachse.
- F24** Rad/Reifen-Kombination nur für Fahrzeugausführungen mit Viel- bzw. Mehrlenkerhinterachse (Einzelradaufhängung).
- Flh** Die Rad-/Reifen-Kombination ist zulässig für Fahrzeugausführungen der Karosserieform Schräghecklimousine (Fließheck, 3-türig und 5-türig).
- G01** Es ist der Nachweis zu erbringen, dass die Anzeige des Geschwindigkeitsmessers und Wegstreckenzählers innerhalb der Toleranzen (75/443/EWG, ECE-R39, § 57 StVZO) liegt. Wird die Anzeige angeglichen, sind die in den Fahrzeugpapieren (u. a. Fahrzeugschein, Zulassungsbescheinigung I oder COC-Papier) eingetragenen Reifengrößen zu überprüfen.
- G86** Ist die Reifengröße 235/40R18 oder 235/35R19 keine der serienmäßigen Reifengrößen (u. a. Fahrzeugschein, Zulassungsbescheinigung I, COC-Papier oder Bedienungsanleitung) , so ist der Nachweis zu erbringen, dass die Anzeige des Geschwindigkeitsmessers und Wegstreckenzählers innerhalb der Toleranzen (75/443/EWG, ECE-R39, § 57 StVZO) liegt. Wird die Anzeige angeglichen, sind die in den Fahrzeugpapieren (u. a. Fahrzeugschein, Zulassungsbescheinigung I oder COC-Papier) eingetragenen Reifengrößen zu überprüfen.
- G90** Ist 19 Zoll keine Serien-Bereifung (u. a. Fahrzeugschein, Zulassungsbescheinigung I, COC-Papier oder Bedienungsanleitung), so ist der Nachweis zu erbringen, dass die Anzeige des Geschwindigkeitsmessers und Wegstreckenzählers innerhalb der Toleranzen (75/443/EWG, ECE-R39, § 57 StVZO) liegt. Wird die Anzeige angeglichen, sind die in den Fahrzeugpapieren (u. a. Fahrzeugschein, Zulassungsbescheinigung I oder COC-Papier) eingetragenen Reifengrößen zu überprüfen.

**Anlage 4** zum Prüfbericht Nr. **55806024** (2. Ausfertigung)Prüfgegenstand  
HerstellerPKW-Sonderrad 8J X 20 H2 Typ CARTESIO 208  
G.M.P. GROUP SRL

Seite 19 von 24

**K17** An Achse 1 ist durch Umlegen der Befestigungsglaschen am Radlauf eine ausreichende Freigängigkeit der Rad-Reifenkombination herzustellen.

**K1a** Die Radabdeckung an Achse 1 ist durch Ausstellen der Frontschürze und des Kotflügels oder durch Anbau von dauerhaft befestigten Karosserieteilen im Bereich 0° bis 30° vor Radmitte herzustellen. Die gesamte Breite der Rad-/Reifenkombination muss, unter Beachtung des maximal möglichen Betriebsmaßes des Reifens (1,04-fache der Nennbreite des Reifens), in dem oben genannten Bereich abgedeckt sein.

**K1b** Die Radabdeckung an Achse 1 ist durch Ausstellen des Kotflügels oder durch Anbau von dauerhaft befestigten Karosserieteilen im Bereich 0° bis 50° hinter Radmitte herzustellen. Die gesamte Breite der Rad-/Reifenkombination muss, unter Beachtung des maximal möglichen Betriebsmaßes des Reifens (1,04-fache der Nennbreite des Reifens), in dem oben genannten Bereich abgedeckt sein.

**K1c** Die Radabdeckung an Achse 1 ist durch Ausstellen der Frontschürze und des Kotflügels oder durch Anbau von dauerhaft befestigten Karosserieteilen im Bereich 30° vor bis 50° hinter Radmitte herzustellen. Die gesamte Breite der Rad-/Reifenkombination muss, unter Beachtung des maximal möglichen Betriebsmaßes des Reifens (1,04-fache der Nennbreite des Reifens), in dem oben genannten Bereich abgedeckt sein.

**K1v** Die Rad-/Reifenkombination ist zulässig für Fahrzeugausführungen mit serienmäßigen Zusatzradabdeckungen an Achse 1 im Bereich 30° vor Radmitte (wheel cover, flaps, ...).

**K27** An Achse 1 ist durch Nacharbeit der Befestigung des Kunststoffinnenkotflügels an der Bördelkante eine ausreichende Freigängigkeit der Rad-/Reifenkombination herzustellen.

**K2a** Die Radabdeckung an Achse 2 ist durch Ausstellen des Kotflügels oder durch Anbau von dauerhaft befestigten Karosserieteilen im Bereich 0° bis 30° vor Radmitte herzustellen. Die gesamte Breite der Rad-/Reifenkombination muss, unter Beachtung des maximal möglichen Betriebsmaßes des Reifens (1,04-fache der Nennbreite des Reifens), in dem oben genannten Bereich abgedeckt sein.

**K2b** Die Radabdeckung an Achse 2 ist durch Ausstellen der Heckschürze und des Kotflügels oder durch Anbau von dauerhaft befestigten Karosserieteilen im Bereich 0° bis 50° hinter Radmitte herzustellen. Die gesamte Breite der Rad-/Reifenkombination muss, unter Beachtung des maximal möglichen Betriebsmaßes des Reifens (1,04-fache der Nennbreite des Reifens), in dem oben genannten Bereich abgedeckt sein.

**K2c** Die Radabdeckung an Achse 2 ist durch Ausstellen der Heckschürze und des Kotflügels oder durch Anbau von dauerhaft befestigten Karosserieteilen im Bereich 30° vor bis 50° hinter Radmitte herzustellen. Die gesamte Breite der Rad-/Reifenkombination muss, unter Beachtung des maximal möglichen Betriebsmaßes des Reifens (1,04-fache der Nennbreite des Reifens), in dem oben genannten Bereich abgedeckt sein.

**K2h** Die Rad-/Reifenkombination ist zulässig für Fahrzeugausführungen mit serienmäßigen Zusatzradabdeckungen an Achse 2 im Bereich 50° hinter Radmitte (wheel cover, flaps, ...).

**K3a** An Achse 1 sind die Schrauben zur Befestigung der Radhausinnenverkleidung an den Radhausausschnittkanten (100 mm hinter Radmitte) zu entfernen und die Befestigungsglasche vollständig nach oben zu biegen. Die Radhausinnenverkleidungen sind anschließend dauerhaft neu zu befestigen.

**K3c** An Achse 1 sind die Schrauben zur Befestigung der Radhausinnenverkleidung an den Radhausausschnittkanten (100 mm vor Radmitte) zu entfernen und die Befestigungsglasche vollständig nach oben zu biegen. Die Radhausinnenverkleidungen sind anschließend dauerhaft neu zu befestigen.

**K41** An Achse 1 ist durch Nacharbeiten der Radhausausschnittkanten eine ausreichende Freigängigkeit der Rad-Reifenkombination herzustellen.

**K44** An Achse 2 ist durch Aufweiten der Kotflügel bzw. inneren Seitenteile eine ausreichende Freigängigkeit der Rad-Reifenkombination herzustellen.

**Anlage 4** zum Prüfbericht Nr. **55806024** (2. Ausfertigung)Prüfgegenstand  
HerstellerPKW-Sonderrad 8J X 20 H2 Typ CARTESIO 208  
G.M.P. GROUP SRL

Seite 20 von 24

- K46** An Achse 2 ist durch Nacharbeiten der Radhausinnenkotflügel, Kunststoffeinsätze bzw. deren Befestigungsteile eine ausreichende Freigängigkeit der Rad-Reifenkombination herzustellen.
- K4i** An Achse 2 ist die Radhausinnenverkleidung an der Radhausausschnittkante auszuschneiden bzw. um 5 mm zu kürzen und anschließend dauerhaft neu zu befestigen.
- K56** Durch Nacharbeit der Heckschürze am Übergang zum Radhausausschnitt ist eine ausreichende Freigängigkeit der Rad-Reifenkombination herzustellen.
- K5c** An Achse 1 sind die Radhausausschnittkanten im Bereich 100 mm vor bis 200 mm hinter Radmitte vollständig umzulegen.
- K5d** An Achse 1 sind die Radhausausschnittkanten im Bereich 200 mm vor bis 200 mm hinter Radmitte vollständig umzulegen.
- K5u** An Achse 1 sind die in das Radhaus ragenden Kanten der Zusatzradabdeckungen auf einer Länge von 100 mm bis auf die Innenkontur des Radlaufes folgend zu kürzen.
- K6g** An Achse 2 ist die Befestigungslasche der Heckschürze am Übergang zur Radhausausschnittkante um 5 mm zu kürzen oder um das gleiche Maß nach hinten/oben zu biegen.
- K6h** An Achse 2 ist die Befestigungslasche der Heckschürze am Übergang zur Radhausausschnittkante um 10 mm zu kürzen oder um das gleiche Maß nach hinten/oben zu biegen. Die Befestigungsschraube ist soweit wie möglich nach hinten zu versetzen.
- K6i** An Achse 2 sind die in das Radhaus ragenden Kanten der Heckschürze auf einer Länge von 100 mm bis auf die Innenkontur des umgelegten Radlaufes folgend zu kürzen.
- K6j** An Achse 2 sind die Radhausausschnittkanten am Übergang zur Heckschürze vollständig umzulegen.
- K8d** An Achse 2 sind die Radhausausschnittkanten im Bereich 100 mm vor bis 200 mm hinter Radmitte um 5 mm aufzuweiten.
- K8e** An Achse 2 sind die Radhausausschnittkanten im Bereich 200 mm vor bis 200 mm hinter Radmitte um 5 mm aufzuweiten.
- K8g** An Achse 2 sind die Radhausausschnittkanten im Bereich 400 mm vor bis 200 mm hinter Radmitte um 5 mm aufzuweiten.
- K8h** An Achse 2 sind die Radhausausschnittkanten im Bereich 300 mm vor bis 200 mm hinter Radmitte um 5 mm aufzuweiten.
- K8m** An Achse 2 sind die Radhausausschnittkanten im Bereich 300 mm vor bis 200 mm hinter Radmitte um 10 mm aufzuweiten.
- KMV** Betrifft nur Fahrzeugvarianten mit serienmäßigen Kunststoffverbreiterungen bzw. mit zusätzlichen Kotflügelverbreiterungen (Radlaufleisten).
- KOV** Betrifft nur Fahrzeugvarianten ohne serienmäßige Kunststoffverbreiterungen bzw. ohne zusätzliche Kotflügelverbreiterungen (Radlaufleisten).
- LK6** An Achse 1 ist durch Begrenzen des Lenkeinschlages oder durch Nacharbeit der Radhausinnenkotflügel bzw. der Kunststoffeinsätze im Bereich der Radinnenseite eine ausreichende Freigängigkeit der Rad-Reifenkombination herzustellen.

**Anlage 4** zum Prüfbericht Nr. **55806024** (2. Ausfertigung)Prüfgegenstand  
HerstellerPKW-Sonderrad 8J X 20 H2 Typ CARTESIO 208  
G.M.P. GROUP SRL

Seite 21 von 24

**Lim** Die Rad-/Reifen-Kombination ist zulässig für Fahrzeugausführungen der Karosserieform Limousine.

**M+S** Diese Reifengröße ist nur zulässig als M+S-Bereifung (Kennzeichnung mit Piktogramm eines dreigipfligen Berges mit Schneeflocke, Alpine-Symbol).

**MpH** Auch zulässig für Fahrzeugausführungen mit Hybridantrieb (Hybridelektrofahrzeug; HEV), incl. Plug-in Hybrid Fahrzeuge bzw. extern aufladbare Hybrid-Elektro-Fahrzeuge (PHEV bzw. OVC-HEV).

**NoD** Nicht zulässig für Fahrzeugausführungen mit Dieselmotor.

**NoE** Nicht für "reines" Elektrofahrzeug (Battery Electric Vehicle "BEV").

**NoP** Nicht für Plug-in Hybrid-Fahrzeuge bzw. extern aufladbare Hybrid-Elektro-Fahrzeuge (PHEV bzw. OVC-HEV).

**Npf** Rad-Reifen-Kombination(en) nicht zulässig für Fahrzeugausführungen Fun, Cross, Scout, usw. (Fahrzeugvarianten mit Radlaufverbreiterungen).

**R02** Diese Reifengröße ist nur an Achse 1 zulässig.

**R03** Diese Reifengröße ist nur an Achse 2 zulässig.

**R21** Es können Reifen gleicher Größe verwendet werden, die gemäß Bestätigung des Reifenherstellers auf der im Gutachten genannten Radgröße montierbar sind und ausreichende Tragfähigkeit bei max. Sturzwinkel und Höchstgeschwindigkeit aufweisen. Diese Bestätigung ist vom Führer des Fahrzeugs mitzuführen.

**R37** Diese Reifengröße ist nicht geprüft für Fahrzeuge, die serienmäßig ausschließlich mit größeren und/oder breiteren Reifengrößen (u. a. Fahrzeugschein, Zulassungsbescheinigung I, COC-Papier oder Bedienungsanleitung) ausgerüstet sind.

**R70** Für das Fahrzeug ist die Reifengröße auf der im Gutachten genannten Radgröße durch den Reifenhersteller zu bestätigen. Diese Bestätigung ist vom Führer des Fahrzeugs mitzuführen.

**R92** Diese Rad-Reifen-Kombination(en) ist/sind nur zulässig bei Fahrzeugen mit serienmäßiger Reifengröße 235/45R18 oder 235/40R19 (u. a. Fahrzeugschein, Zulassungsbescheinigung I, COC-Papier oder Bedienungsanleitung).

**RC1** Diese Rad-Reifen-Kombinationen sind zulässig bei Fahrzeugen mit wahlweiser Serienbereifung 255/45R20 ww. 255/40R21 (u.a. Zulassungsbescheinigung I, COC-Papier oder Bedienungsanleitung).

**RQ3** Diese Rad-Reifen-Kombinationen sind zulässig bei Fahrzeugen mit Radhausverbreiterungen (Kotflügelverbreiterungen, Radlaufleisten) in Verbindung mit wahlweisen Serien-Rädern: 8,5x19, ET38 mit 255/45R19 bzw. 8,5x20, ET38 mit 255/40R20 (u.a. Fahrzeugschein, Zulassungsbescheinigung I, COC-Papier oder Bedienungsanleitung).

**S01** Zur Befestigung der Räder dürfen nur die serienmäßigen Befestigungsmittel Nr. S01 (siehe Seite 1) verwendet werden.

**S02** Zur Befestigung der Räder dürfen nur die serienmäßigen Befestigungsmittel Nr. S02 (siehe Seite 1) verwendet werden.

**S03** Zur Befestigung der Räder dürfen nur die mitgelieferten Befestigungsmittel Nr. S03 (siehe Seite 1) verwendet werden.

**Anlage 4** zum Prüfbericht Nr.55806024 (2. Ausfertigung)Prüfgegenstand  
HerstellerPKW-Sonderrad 8J X 20 H2 Typ CARTESIO 208  
G.M.P. GROUP SRL

Seite 22 von 24

**S04** Zur Befestigung der Räder dürfen nur die mitgelieferten Befestigungsmittel Nr. S04 (siehe Seite 1) verwendet werden.

**SeF** Die Rad-/Reifenkombination ist nicht zulässig für Fahrzeugausführung Seat Altea Freetrack (Typ 5P, 5PN)

**Sth** Die Rad-/Reifen-Kombination ist zulässig für Fahrzeugausführungen der Karosserieform Stufenheck.

**T00** Reifen (LI 100) nur zulässig für Fahrzeuge mit zul. Achslasten bis 1600 kg (Fzg.-Schein, Ziff. 16 bzw. Zulassungsbescheinigung Feld 8). Abschläge der Tragfähigkeit aufgrund der Bauartbedingten Höchstgeschwindigkeit (Fzg.-Schein, Ziff. 6 bzw. Zulassungsbescheinigung Feld T) sind zu berücksichtigen.

**T85** Reifen (LI 85) nur zulässig für Fahrzeuge mit zul. Achslasten bis 1030 kg (Fzg.-Schein, Ziff. 16 bzw. Zulassungsbescheinigung Feld 8). Abschläge der Tragfähigkeit aufgrund der Bauartbedingten Höchstgeschwindigkeit (Fzg.-Schein, Ziff. 6 bzw. Zulassungsbescheinigung Feld T) sind zu berücksichtigen.

**T88** Reifen (LI 88) nur zulässig für Fahrzeuge mit zul. Achslasten bis 1120 kg (Fzg.-Schein, Ziff. 16 bzw. Zulassungsbescheinigung Feld 8). Abschläge der Tragfähigkeit aufgrund der Bauartbedingten Höchstgeschwindigkeit (Fzg.-Schein, Ziff. 6 bzw. Zulassungsbescheinigung Feld T) sind zu berücksichtigen.

**T90** Reifen (LI 90) nur zulässig für Fahrzeuge mit zul. Achslasten bis 1200 kg (Fzg.-Schein, Ziff. 16 bzw. Zulassungsbescheinigung Feld 8). Abschläge der Tragfähigkeit aufgrund der Bauartbedingten Höchstgeschwindigkeit (Fzg.-Schein, Ziff. 6 bzw. Zulassungsbescheinigung Feld T) sind zu berücksichtigen.

**T92** Reifen (LI 92) nur zulässig für Fahrzeuge mit zul. Achslasten bis 1260 kg (Fzg.-Schein, Ziff. 16 bzw. Zulassungsbescheinigung Feld 8). Abschläge der Tragfähigkeit aufgrund der Bauartbedingten Höchstgeschwindigkeit (Fzg.-Schein, Ziff. 6 bzw. Zulassungsbescheinigung Feld T) sind zu berücksichtigen.

**T94** Reifen (LI 94) nur zulässig für Fahrzeuge mit zul. Achslasten bis 1340 kg (Fzg.-Schein, Ziff. 16 bzw. Zulassungsbescheinigung Feld 8). Abschläge der Tragfähigkeit aufgrund der Bauartbedingten Höchstgeschwindigkeit (Fzg.-Schein, Ziff. 6 bzw. Zulassungsbescheinigung Feld T) sind zu berücksichtigen.

**T95** Reifen (LI 95) nur zulässig für Fahrzeuge mit zul. Achslasten bis 1380 kg (Fzg.-Schein, Ziff. 16 bzw. Zulassungsbescheinigung Feld 8). Abschläge der Tragfähigkeit aufgrund der Bauartbedingten Höchstgeschwindigkeit (Fzg.-Schein, Ziff. 6 bzw. Zulassungsbescheinigung Feld T) sind zu berücksichtigen.

**T96** Reifen (LI 96) nur zulässig für Fahrzeuge mit zul. Achslasten bis 1420 kg (Fzg.-Schein, Ziff. 16 bzw. Zulassungsbescheinigung Feld 8). Abschläge der Tragfähigkeit aufgrund der Bauartbedingten Höchstgeschwindigkeit (Fzg.-Schein, Ziff. 6 bzw. Zulassungsbescheinigung Feld T) sind zu berücksichtigen.

**Anlage 4** zum Prüfbericht Nr.55806024 (2. Ausfertigung)
 Prüfgegenstand  
 Hersteller

 PKW-Sonderrad 8J X 20 H2 Typ CARTESIO 208  
 G.M.P. GROUP SRL

Seite 23 von 24

**V20** Bei Verwendung verschiedener Reifengrößen an Vorder- und Hinterachse sind folgende Reifenkombinationen, sofern die Reifengrößen in der Spalte "Reifen" aufgeführt sind, möglich:

	Vorderachse	Hinterachse
Nr. 1	225/35R20	255/30R20, 265/30R20
Nr. 2	235/30R20	265/25R20, 275/25R20, 285/25R20
Nr. 3	235/35R20	265/30R20, 275/30R20
Nr. 4	235/45R20	255/40R20, 265/40R20
Nr. 5	235/50R20	255/45R20, 265/45R20, 295/40R20
Nr. 6	235/55R20	255/50R20, 285/45R20
Nr. 7	245/30R20	255/30R20, 275/25R20, 285/25R20, 295/25R20
Nr. 8	245/35R20	265/30R20, 275/30R20, 285/30R20, 295/30R20
Nr. 9	245/40R20	275/35R20, 285/35R20
Nr. 10	245/45R20	275/40R20, 285/40R20
Nr. 11	245/50R20	275/45R20
Nr. 12	255/30R20	295/25R20, 305/25R20
Nr. 13	255/35R20	285/30R20, 295/30R20
Nr. 14	255/40R20	285/35R20, 295/35R20
Nr. 15	255/45R20	285/40R20
Nr. 16	255/50R20	285/45R20
Nr. 17	255/55R20	295/45R20
Nr. 18	265/30R20	305/25R20, 325/25R20
Nr. 19	265/35R20	295/30R20, 305/30R20
Nr. 20	265/40R20	295/35R20, 305/35R20
Nr. 21	265/45R20	295/40R20
Nr. 22	265/50R20	295/45R20
Nr. 23	275/35R20	305/30R20
Nr. 24	275/40R20	305/35R20, 315/35R20
Nr. 25	275/45R20	305/40R20
Nr. 26	285/35R20	335/30R20
Nr. 27	285/40R20	325/35R20
Nr. 28	295/35R20	335/30R20, 345/30R20

Es sind nur Reifen eines Herstellers und achsweise eines Profiltyps zulässig, für die der Reifen- oder Fahrzeughersteller die Eignung für das jeweilige Fahrzeug bestätigt. Diese Bestätigung ist vom Führer des Fahrzeugs mitzuführen.

**VoA** Nicht für Fahrzeugausführung VW Passat Alltrack (Typ 3C, 3c).

**W20** Aufgrund fehlender Freigängigkeit zur Bremsanlage ist die Verwendung der Sonderräder nicht zulässig für Fahrzeugausführungen mit Bremsscheiben 320x30 mm an Achse1.

**X88** Diese Rad- / Reifenkombination ist nicht zulässig an Fahrzeugen mit 18 Zoll Serienradgröße (u.a. Fahrzeugschein, Zulassungsbescheinigung I, COC-Papier oder Bedienungsanleitung).

**Y16** Diese Rad-/Reifenkombination ist nicht zulässig an Fahrzeugausführungen mit Automatikgetriebe oder elektrohydraulischem Direktschaltgetriebe.

**Z18** Diese Rad-Reifen-Kombinationen sind zulässig bei Fahrzeugen mit 18-Zoll-Serien-Reifengrößen (u.a. Fahrzeugschein, Zulassungsbescheinigung I, COC-Papier oder Bedienungsanleitung).

**Z19** Diese Rad-Reifen-Kombinationen sind zulässig bei Fahrzeugen mit 19-Zoll-Serien-Reifengrößen (u.a. Fahrzeugschein, Zulassungsbescheinigung I, COC-Papier oder Bedienungsanleitung).

**Anlage 4** zum Prüfbericht Nr.55806024 (2. Ausfertigung)

Prüfgegenstand  
Hersteller

PKW-Sonderrad 8J X 20 H2 Typ CARTESIO 208  
G.M.P. GROUP SRL

Seite 24 von 24

**Z20** Diese Rad-Reifen-Kombinationen sind zulässig bei Fahrzeugen mit 20-Zoll-Serien-Reifengrößen (u.a. Fahrzeugschein, Zulassungsbescheinigung I, COC-Papier oder Bedienungsanleitung).

**Prüfort und Prüfdatum**

Die Verwendungsprüfung fand am 27. April 2026 in Lamsheim statt.

**Prüfergebnis**

Aufgrund der durchgeführten Prüfungen bestehen keine technischen Bedenken o.g. Sonderräder unter Beachtung der Auflagen und Hinweise zu verwenden.

Die in diesem Gutachten aufgeführten Fahrzeugtypen entsprechen auch nach der Umrüstung den heute gültigen Vorschriften der StVZO. Das Gutachten verliert seine Gültigkeit, wenn sich entsprechende Bauvorschriften der StVZO ändern oder an den Kraftfahrzeugen Änderungen eintreten, die die Begutachtungspunkte beeinflussen.

Das Gutachten umfasst Blatt 1 bis 24 und gilt für Sonderräder ab Herstellungsdatum März 2024.

Der Technische Dienst Typprüfstelle Fahrzeuge/Fahrzeugteile der TÜV Rheinland Kraftfahrt GmbH, Am Grauen Stein, 51105 Köln ist mit seinem Ingenieurzentrum Technologiezentrum Typprüfstelle, Lamsheim für die angewendeten Prüfverfahren vom Kraftfahrt-Bundesamt entsprechend EG-FGV für das Typgenehmigungsverfahren des KBA unter der Nummer KBA-P 00010-96 benannt.

Lamsheim, 27. April 2026



Schmidt

00467246.DOCX

**Anlage 5** zum Prüfbericht Nr.55806024 (2. Ausfertigung)

Prüfgegenstand PKW-Sonderrad 8J X 20 H2 Typ CARTESIO 208  
 Hersteller G.M.P. GROUP SRL

Seite 1 von 16

**Auftraggeber** G.M.P. GROUP SRL  
 Via Luigi Galvani 8-12  
 IT-24061 Albano Sant' Alessandro (BG)

**Prüfgegenstand** PKW-Sonderrad  
 Modell CARTESIO  
 Typ CARTESIO 208  
 Radgröße 8J X 20 H2  
 Zentrierart Mittenzentrierung

Ausführung	Kennzeichnung Rad/ Zentrierring	Lochzahl/ Lochkreis- (mm)/ Mittenloch-ø (mm)	Einpresstiefe (mm)	Rad- last (kg)	Abrollumfang (mm)
CART80202 7146	CARTESIO 208 5X112 ET27 / ohne Ring	5/112/66,5	27	750	2280

**Kennzeichnungen**

KBA-Nummer 55488  
 Herstellerzeichen G.M.P. GROUP  
 Radtyp und Ausführung CARTESIO 208...(s.o.)  
 Radgröße 8J X 20 H2  
 Einpresstiefe ET...(s.o.)  
 Herkunftsmerkmal MADE IN ITALY  
 Herstelldatum Made in Italy

**Befestigungsmittel**

Nr.	Art der Befestigungsmittel	Bund	Anzugsmoment (Nm)	Schaftlänge (mm)
S01	Serienschraube M14x1,5	Kugel D=26mm	120	27
S02	Serienschraube M14x1,5	Kugel D=26mm	140	27
S03	Schraube M14x1,5	Kugel D=26mm	130	27
S04	Schraube M14x1,5	Kugel D=26mm	150	27
S05	Schraube M14x1,5	Kugel D=26mm	140	30
S06	Schraube M14x1,5	Kugel D=26mm	150	30

**Prüfungen**

Entsprechend den Kriterien des VdTÜV Merkblattes 751 (in der jeweils gültigen Fassung) wurden an den im Verwendungsbereich aufgeführten Fahrzeugen Anbau-, Freigängigkeits- und Handlingsprüfungen durchgeführt.

**Verwendungsbereich**

Hersteller Audi  
 Mercedes-Benz  
 Spurverbreiterung innerhalb 2%

**Anlage 5** zum Prüfbericht Nr.55806024 (2. Ausfertigung)
 Prüfgegenstand  
 Hersteller

 PKW-Sonderrad 8J X 20 H2 Typ CARTESIO 208  
 G.M.P. GROUP SRL

Seite 2 von 16

Handelsbezeichnung Fahrzeug-Typ ABE/EWG-Nr.	kW-Bereich	Reifen	Reifenbezogene Auflagen und Hinweise	Auflagen und Hinweise
Audi A4 B8, B81 e1*2001/116* 0430*35-...; e13*2007/46* 1084*19-.. (FIN: WAUZZZF4...) - incl. Facelift 2019	90-210	225/35R20	K2h K4i K9v T90	A01 A12 A14
	90-210	225/35R20	K2b K4i T90	A18 A57 Car
	90-210	245/30R20	K1c K2c K3a K4i K8n T90	Lim S01
Audi A4 Allroad B8, B81 e1*2001/116* 0430*10-41; 13*2007/46*1084*.. (FIN: WAUZZZ8K...)	100-180	235/35R20	T92	A12 A14 A18
	100-180	245/35R20	T91 T95	Car KMV X80 S01
Audi A4 Allroad B8, B81 e1*2001/116* 0430*40-.. e13*2007/46* 1084*25-.. (FIN: WAUZZZF4...)	100-210	235/35R20	T92	A12 A14 A18
	100-210	245/35R20	T91 T95	A56 Car KMV S01
Audi A5 B8, B81 e1*2001/116* 0430*00-49; e13*2007/46* 1084*00-31 - Coupé, Cabrio - Sportback (FIN: WAUZZZ8T..., WAUZZZ8F...)	100-195	225/35R20	R37 T90	A12 A14 A18
	100-195	245/30R20	T90	A57 Cbo Cpe
	100-200	245/30R20	M+S T90	Flh S01
Audi A5 B8, B81 e1*2001/116* 0430*43-..., e13*2007/46* 1084*27-.. - Coupé, Cabrio - Sportback (FIN: WAUZZZF5...) - incl. Facelift 2019	100-210	225/35R20	T90	A12 A14 A18
	100-210	245/30R20	T90	A57 Cbo Cpe Flh S01
Audi A6 / A6 Avant 4G, 4G1 e1*2007/46*0436*...; e13*2007/46*1147*.. - incl. Facelift 2014	100-245	245/35R20	K1a K2b T95	A01 A12 A14 A18 A57 Car Lim NA1 S01

§22 55488\*01

**Anlage 5** zum Prüfbericht Nr.55806024 (2. Ausfertigung)Prüfgegenstand  
HerstellerPKW-Sonderrad 8J X 20 H2 Typ CARTESIO 208  
G.M.P. GROUP SRL

Seite 3 von 16

Handelsbezeichnung Fahrzeug-Typ ABE/EWG-Nr.	kW-Bereich	Reifen	Reifenbezogene Auflagen und Hinweise	Auflagen und Hinweise
Audi A6 / A6 Avant F2 e1*2007/46*1801*00-56 - nicht für Variante L3../A3...	100-250	225/40R20	T94 150	A12 A14 A18
	100-250	235/40R20	A01 K2b K5c T96 150	A57 Car KOV
	100-250	245/40R20	A01 K1a K2b K5c T95 T99 150	L06 Lim NoP S01
Audi A6 / A6 Avant F2 e1*2007/46*1801*51-.. - nur Variante L3../A3...	150-270	235/40R20	T96 150	A12 A14 A18
	150-270	245/40R20	T95 T99 150	A57 Car KOV L05 Lim NoE NoP S02
Audi A6 / A6 Avant TFSle F2 e1*2007/46*1801*00-56 - Plug-in Hybrid - nicht für Variante L3../A3...	185,195	245/40R20	K1a K2b K5c T99 150	A01 A12 A14 A18 A56 Car KOV L06 Lim S01
Audi A6 allroad 4G, 4G1 e1*2007/46*0436*.. e13*2007/46*1147*.. - incl. Facelift 2014	140-245	235/45R20	K6w T00 T96 150	A01 A12 A14
	140-245	245/40R20	K5w K6x T99 150	A18 A56 B92 Car KMV S01
Audi A6 allroad F2 e1*2007/46*1801*13-56	150-257	235/45R20	T00 T96 150	A12 A14 A18
	150-257	245/40R20	A01 K2b T95 T99 150	A56 L06 NoP
	150-257	245/45R20	A01 K2b 150	S01
Audi A7 Sportback 4G, 4G1 e1*2007/46*0436*.. e13*2007/46*1147*.. - incl. Facelift 2014	140-245	245/35R20	T95	A12 A14 A18 A57 S01
Audi A7 Sportback F2 e1*2007/46*1801*.. e1*2007/46*1840*..	150-250	225/40R20	T94	A12 A14 A18
	150-250	235/40R20	T96	A57 L06 NoP
	150-250	245/40R20	T95 T99	S01
Audi A7 Sportback TFSle F2 e1*2007/46*1801*.. - Plug-in Hybrid	185,195	245/40R20	T99 150	A12 A14 A18 A56 L06 S01
Audi A8 4H e1*2007/46*0284*.. e1*2007/46*0398*..	150-368	235/45R20	A13 T96 150	A14 A18 A57
	150-368	245/40R20	A33 T99 150	NBF S01
Audi A8 F8 e1*2007/46*1751*..	210, 250	235/45R20	A91 T00 150	A14 A18 A56
	210, 250	245/40R20	A12 T99 150	A60 BnK L06
	210-338	235/45R20	A91 M+S T00 150	MHy NBF S01
	210-338	245/40R20	A12 M+S T99 150	

**Anlage 5** zum Prüfbericht Nr.55806024 (2. Ausfertigung)Prüfgegenstand  
HerstellerPKW-Sonderrad 8J X 20 H2 Typ CARTESIO 208  
G.M.P. GROUP SRL

Seite 4 von 16

Handelsbezeichnung Fahrzeug-Typ ABE/EWG-Nr.	kW-Bereich	Reifen	Reifenbezogene Auflagen und Hinweise	Auflagen und Hinweise
Audi Q5 (I) 8R, 8R1, 8R2 e1*2001/116*0473*.. e1*2001/116*0497*.. e13*2007/46*1083*.. e13*2007/46*1179*.. - incl. Facelift 2012	100-200	235/45R20		A12 A14 A18 S05
	100-200	245/45R20		
	100-200	255/45R20	A01 K1a	
Audi Q5 (I) 8R, 8R1, 8R2 e1*2001/116*0473*.. e1*2001/116*0497*.. e13*2007/46*1083*.. e13*2007/46*1179*.. - incl. Facelift 2012 - mit Radhaus- Verbreiterungen	100-200	235/45R20		A12 A14 A18 KMV S05
	100-200	245/45R20		
	100-200	255/45R20		
Audi Q5, -/Sportback (II) FY e1*2007/46* 1550*00-46; e1*2007/46*1685*.. - incl. Facelift 2021	100-210	235/45R20		A12 A14 A18 A57 NoP S05
	100-210	245/45R20	A01 K1a K2b	
	100-210	245/45R20	K1v K2h	
	100-210	255/45R20	A01 K1a K1b K2b	
Audi Q5, -/Sportback (III) FY e1*2007/46*1550*47-.. - nur Quattro (4WD) - ab MJ 2025	150-220	235/45R20	A10 T00 T96	A14 A18 A56 NoP X36 S05
	150-220	235/50R20	A12 Som	
	150-220	245/45R20	A32	
	150-220	255/45R20	A12	
Audi Q5, -/Sportback (II) TFSle FY e1*2007/46*1550*12-46 - Plug-in Hybrid - incl. Facelift 2021	185,195	235/45R20	T00 150	A12 A14 A18 A56 S05
	185,195	245/45R20	A01 K1a K2b 150	
	185,195	245/45R20	K1v K2h 150	
	185,195	255/45R20	A01 K1a K1b K2b 150	
Audi RS7 Sportback 4G e1*2007/46*0544*02-..	412, 445	245/40R20	M+S	A12 A14 A18 A56 S01
Audi S4 B8, B81 e1*2001/116* 0430*43..., e13*2007/46*1084*25- (FIN:WAUZZZF4...) - incl. Facelift 2019	251-260	225/35R20	K2h K4i K9v M+S T90	A01 A12 A14 A18 A56 Car Lim S01
	251-260	225/35R20	K2b K4i M+S T90	
	251-260	245/30R20	K1c K2c K3a K4i K8n T90	

§22 55488\*01

**Anlage 5** zum Prüfbericht Nr.55806024 (2. Ausfertigung)

Prüfgegenstand  
Hersteller

PKW-Sonderrad 8J X 20 H2 Typ CARTESIO 208  
G.M.P. GROUP SRL

Handelsbezeichnung Fahrzeug-Typ ABE/EWG-Nr.	kW-Bereich	Reifen	Reifenbezogene Auflagen und Hinweise	Auflagen und Hinweise
Audi S5 B8, B81 e1*2001/116* 0430*43-..., e13*2007/46* 1084*27-.. - Coupé, Cabrio - Sportback (FIN: WAUZZZF5...) - incl. Facelift 2019	251-260	245/30R20	M+S T90	A12 A14 A18 A56 Cbo Cpe Flh S01
Audi S6 / S6 Avant F2 e1*2007/46*1801*00-56	253,257	245/40R20	K1a K2b K5c M+S T95 T99 150	A01 A12 A14 A18 A56 BnK Car KOV L06 Lim NoP S01
Audi S7 Sportback F2 e1*2007/46*1801*..	253,257	245/40R20	M+S T99 150	A12 A14 A18 A56 BnK L06 NoP S01
Audi S8 4H e1*2007/46*0284*.. e1*2007/46*0398*..	382, 445	235/45R20	A13 M+S T96	A14 A18 A56 NBF S01
	382, 445	245/40R20	A33 M+S T99	
Audi S8 F8 e1*2007/46*1751*11-..	420	235/45R20	A91 M+S T00 150	A14 A18 A56 A60 BnK L06 MHy NBF S01
	420	245/40R20	A12 M+S T99 150	
Audi SQ5 (I) 8R, 8R1 e1*2001/116*0473*.. e13*2007/46*1083*.. - mit Radhaus- Verbreiterungen	230-260	235/45R20	M+S	A12 A14 A18 KMV S05
	230-260	245/45R20	M+S	
	230-260	255/45R20	M+S	
Audi SQ5, -/Sportback (II) FY e1*2007/46*1550*00-46 - incl. Facelift 2021	251-260	235/45R20	A11 M+S	A14 A18 A56 K1v K2h S05
	251-260	245/45R20	A12 M+S	
	251-260	255/45R20	A01 A12 K1b	
Audi SQ5, -/Sportback (III) FY e1*2007/46*1550*48-.. - ab MJ 2025	270	235/45R20	A10 M+S T00 T96	A14 A18 A56 K1v K2h NoP S05
	270	245/45R20	A32 M+S	
	270	255/45R20	A12	
AMG GLC 43 4matic R2CGLC e1*2018/858*00186*.. - incl. Coupé	310	245/45R20	A10 A84 M+S	A14 A18 A56 NoP V20 S06
	310	255/45R20	A10 A84 M+S	
C-Klasse All-Terrain R2CS e1*2018/858*00017*..	145-150	245/35R20	K1c K2c K3i K5f K5x K6w K7b K8m T95	A01 A12 A14 A18 A56 Car KMV L05 NoE NoP S06

§22 55488\*01

**Anlage 5** zum Prüfbericht Nr.55806024 (2. Ausfertigung)Prüfgegenstand  
HerstellerPKW-Sonderrad 8J X 20 H2 Typ CARTESIO 208  
G.M.P. GROUP SRL

Seite 6 von 16

Handelsbezeichnung Fahrzeug-Typ ABE/EWG-Nr.	kW-Bereich	Reifen	Reifenbezogene Auflagen und Hinweise	Auflagen und Hinweise
CLS-Klasse 218 e1*2007/46*0485*.. - incl. Facelift 2014	120-150	245/30R20	T90	A12 A14 A18 A58 B03 B10 Lim Y66 S03
CLS-Klasse R1ECLS e1*2007/46*1818*..	143-270	245/35R20	A10 A84 M+S T95	A14 A18 A57 S06
E-Klasse 212 e1*2001/116* 0501*24-.. (Baumuster 213)	110-220	235/35R20	K1a K1b K5d R37 T92	A01 A12 A14
	110-220	245/35R20	K1c K2b K5d K5i K5k T91 T95	A18 A58 Lim
	110-220	245/35R20	K1c K2h K5d K5i K5k T91 T95	NoP S06
E-Klasse R2EW e1*2018/858*00213*..	120-150	245/40R20	A32 A84 T95 T99	A14 A18 A58 L06 Lim NoP S04
E-Klasse 4matic 212 e1*2001/116* 0501*24-.. (Baumuster 213)	120-145	235/35R20	K1a K1b K5d R37 T92	A01 A12 A14
	120-270	245/35R20	K1c K2b K5d K5i K5k T95	A18 A56 Lim
	120-270	245/35R20	K1c K2h K5d K5i K5k T95	NoP S06
E-Klasse 4Matic R2EW e1*2018/858*00213*..	145-280	245/40R20	A32 A84 T95 T99 150	A14 A18 A56 B77 L06 Lim NoP S06
E-Klasse All-Terrain R1ES e1*2007/46*1560*..	143-250	245/40R20	K5w 150	A01 A12 A14 A18 A56 KMV S06
E-Klasse Coupé / Cabrio R1EC e1*2007/46*1666*..	120-220	235/35R20	R37 T92	A12 A14 A18
	120-220	245/35R20	T91 T95	A58 Cbo Cpe NoP S06
E-Klasse Coupé / Cabrio 4matic R1EC e1*2007/46*1666*..	135-195	235/35R20	R37 T92	A12 A14 A18
	135-270	245/35R20	T91 T95	A56 Cbo Cpe NoP S06
E-Klasse T-Modell R1ES e1*2007/46*1560*..	110-210	245/35R20	K1c K2b K5d K5i K5k T95 150	A01 A12 A14
	110-210	245/35R20	K1c K2h K5d K5i K5k T95 150	A18 A58 Car KOV NoP X77 S06
E-Klasse T-Modell R2ES e1*2018/858*00214*..	120-150	245/40R20	A32 T99 150	A14 A18 A58 Car KOV L05 NoP S04

**Anlage 5** zum Prüfbericht Nr.55806024 (2. Ausfertigung)Prüfgegenstand  
HerstellerPKW-Sonderrad 8J X 20 H2 Typ CARTESIO 208  
G.M.P. GROUP SRL

Seite 7 von 16

Handelsbezeichnung Fahrzeug-Typ ABE/EWG-Nr.	kW-Bereich	Reifen	Reifenbezogene Auflagen und Hinweise	Auflagen und Hinweise
E-Klasse T-Modell 4matic R1ES e1*2007/46*1560*..	135-270	245/35R20	K1c K2b K5d K5i K5k T95 150	A01 A12 A14 A18 A56 Car KOV NoP X77 S06
	135-270	245/35R20	K1c K2h K5d K5i K5k T95 150	
E-Klasse T-Modell 4Matic R2ES e1*2018/858*00214*..	145-280	245/40R20	A32 T99 150	A14 A18 A56 B77 Car KOV L05 NoP S04
GLC 43 AMG 204X e1*2001/116* 0480*18-.. (FIN: W..253...)	270, 287	235/45R20	A10 M+S	A14 A18 A56 S06
	270, 287	245/45R20	A10 M+S	
	270, 287	255/45R20	A10 M+S	
GLC-Coupé 204X e1*2001/116* 0480*18-.. (FIN: W..253...)	100-243	235/45R20	A10 150	A14 A18 A57 Flh KMV MpH S06
	100-243	245/45R20	A10 150	
	100-243	255/45R20	A12 150	
GLC-Klasse 204X e1*2001/116* 0480*16-.. (FIN: W..253...)	100-243	235/45R20	T00 150	A12 A14 A18 A57 MpH S06
	100-243	245/45R20	150	
	100-243	255/45R20	150	
GLC-Klasse 204X e1*2001/116* 0480*16-.. - mit AMG-Line Verbreiterungen	120-243	235/45R20	A10 T00 150	A14 A18 A57 Cb1 MpH S06
	120-243	245/45R20	A10 150	
	120-243	255/45R20	A10 150	
GLC-Klasse R2CGLC e1*2018/858*00186*.. - incl. Coupé - mit AMG-Line Verbreiterungen - max. 4,5° Hinterachslenkung	120-270	235/50R20	A84 A91 T00 T04	A14 A18 A57 Cb2 LM4 NoP V20 S06
	120-270	245/45R20	A10 A84 T03 T99	
	120-270	255/45R20	A32 A84 T01 T05	
GLC-Klasse R2CGLC e1*2018/858*00186*.. - incl. Coupé	120-270	235/50R20	A91 T00 T04	A14 A18 A57 L05 NoP V20 S06
	120-270	245/45R20	A10 T03 T99	
	120-270	255/45R20	A32 T01 T05	

**Anlage 5** zum Prüfbericht Nr.55806024 (2. Ausfertigung)

Prüfgegenstand  
Hersteller

PKW-Sonderrad 8J X 20 H2 Typ CARTESIO 208  
G.M.P. GROUP SRL

Handelsbezeichnung Fahrzeug-Typ ABE/EWG-Nr.	kW-Bereich	Reifen	Reifenbezogene Auflagen und Hinweise	Auflagen und Hinweise
GLC-Klasse R2CGLC e1*2018/858*00186*.. - incl. Coupé - mit AMG-Line Verbreiterungen - ohne Hinterachslenkung	120-270 120-270 120-270	235/50R20 245/45R20 255/45R20	A91 T00 T04 A10 T03 T99 A32 T01 T05	A14 A18 A57 Cb2 L05 NoP V20 S06
S-Klasse 222, 221 e1*2007/46*0960*.. e1*2001/116* 0335*19-.. ab Modell 2013 (FIN: W..222...)	150-345	245/40R20	A90 T95 T99 150	A14 A18 A57 BnK Lim NoP S06

**Allgemeine Hinweise**

Im Fahrzeug vorgeschriebene Fahrzeugsysteme, z. B. Reifendruckkontrollsysteme, müssen nach Anbau der Räder funktionstüchtig bleiben.

Wird eine in diesem Gutachten aufgeführte Reifengröße verwendet, die nicht bereits in den Fahrzeugpapieren (u. a. Fahrzeugschein, Zulassungsbescheinigung I oder COC-Papier) genannt ist, so sind die Angaben über die Reifengröße in den Fahrzeugpapieren (Fahrzeugschein bzw. -brief, Zulassungsbescheinigung I) durch die Zulassungsstelle berichtigen zu lassen. Diese Berichtigung ist dann nicht erforderlich, wenn die ABE des Sonderrades eine Freistellung von der Pflicht zur Berichtigung der Fahrzeugpapiere enthält.

Die mindestens erforderlichen Geschwindigkeitsbereiche (mit Ausnahme von M+S Reifen, Kennzeichnung mit Piktogramm eines dreigipfligen Berges mit Schneeflocke, Alpine-Symbol) und Tragfähigkeiten der zu verwendenden Reifen sind den Fahrzeugpapieren (Fahrzeugbrief und -schein, Zulassungsbescheinigung I) zu entnehmen. Abschläge der Tragfähigkeit aufgrund der Fahrzeughöchstgeschwindigkeit sind zu berücksichtigen.

Fahrzeughöchst- geschwindigkeit	Tragfähigkeit (%)		
	Geschwindigkeitssymbol (GSY)		
	V	W	Y
210 km/h	100%	100%	100%
220 km/h	97%	100%	100%
230 km/h	94%	100%	100%
240 km/h	91%	100%	100%
250 km/h	-	95%	100%
260 km/h	-	90%	100%
270 km/h	-	85%	100%
280 km/h	-	-	95%
290 km/h	-	-	90%
300 km/h	-	-	85%

Ferner sind nur Reifen einer Bauart und achsweise eines Reifentyps zulässig. Bei Verwendung unterschiedlicher Reifentypen auf Vorder- und Hinterachse sind die Hinweise des Fahrzeug- und / oder Reifenherstellers zu beachten.

§22 55488\*01

**Anlage 5** zum Prüfbericht Nr. **55806024** (2. Ausfertigung)Prüfgegenstand  
HerstellerPKW-Sonderrad 8J X 20 H2 Typ CARTESIO 208  
G.M.P. GROUP SRL

Seite 9 von 16

Das Fahrwerk und die Bremsaggregate müssen, mit Ausnahme der in der entsprechenden Auflage aufgeführten Umrüstmaßnahmen, dem Serienstand entsprechen. Die Zulässigkeit weiterer Veränderungen ist gesondert zu beurteilen.

Wird das serienmäßige Ersatzrad verwendet, soll mit mäßiger Geschwindigkeit und nicht länger als erforderlich gefahren werden. Es müssen die serienmäßigen Befestigungsteile verwendet werden. Bei Fahrzeugen mit Allradantrieb darf nur ein Ersatzrad mit gleicher Reifengröße bzw. gleichem Abrollumfang verwendet werden.

Die Bezieher der Räder sind darauf hinzuweisen, dass der vom Reifenhersteller vorgeschriebene Reifenfülldruck zu beachten ist.

Betrifft Räder ohne Zentrierring und Fahrzeugtypen, für die die Anforderungen der VO (EU) 2019/2144 gelten (Fahrzeuge der Klassen M, N und O im Sinne des Artikels 4 der Verordnung (EU) 2018/858): Ohne Genehmigung nach UN-Regelung Nr. 124 ist die Verwendung dieser Rad-/Reifen-Kombination nur zulässig, wenn sie nicht serienmäßig vom Fahrzeughersteller freigegeben ist (z. B. EU-Übereinstimmungsbescheinigung (COC) oder Fahrzeugpapiere).

**Spezielle Auflagen und Hinweise**

**150** Das Sonderrad (gepr. Radlast) ist in Verbindung mit dieser Reifengröße nur zulässig bis zu einer zul. Achslast von 1500 kg. Eine erhöhte zulässige Achslast bei Anhängerbetrieb (siehe Ziff. 33 zu Ziff. 16 h bzw. Feld 22 zu Feld 7.1-8.3 in den Fahrzeugpapieren) ist zu beachten.

**A01** Nach Durchführung der Technischen Änderung ist das Fahrzeug unter Vorlage der vorliegenden ABE unverzüglich einem amtlich anerkannten Sachverständigen oder Prüfer für den Kraftfahrzeugverkehr oder einem Prüfer einer Überwachungsorganisation nach Nummer 4 der Anlage VIIIb zur StVZO zur Durchführung und Bestätigung der in der ABE vorgeschriebenen Änderungsabnahme vorzuführen.

**A10** Es dürfen nur feingliedrige bzw. die lt. Betriebsanleitung/Handbuch vorgeschriebenen Schneeketten an der Hinterachse verwendet werden.

**A11** Es dürfen nur feingliedrige bzw. die lt. Betriebsanleitung/Handbuch vorgeschriebenen Schneeketten an den laut Betriebsanleitung/Handbuch dafür vorgesehenen Achsen verwendet werden.

**A12** Die Verwendung von Schneeketten ist nicht zulässig.

**A13** Es dürfen nur feingliedrige Schneeketten, die nicht mehr als 15 mm einschließlich Kettenschloss aufliegen, an der Vorderachse verwendet werden.

**A14** Zum Auswuchten der Räder dürfen an der Felgenaußenseite nur Klebegewichte unterhalb der Felgenschulter oder des Tiefbettes angebracht werden. Bei Anbringung der Klebegewichte im Felgenbett ist auf einen Mindestabstand von 2 mm zum Bremsattel zu achten.

**A18** Es sind nur schlauchlose Reifen zulässig. Werden keine Ventile mit TPMS-Sensoren verwendet, sind ausschließlich Metallschraubventile mit Befestigung von außen, die den Normen DIN, E.T.R.T.O oder Tire and Rim entsprechen, zulässig. Werden Ventile mit TPMS-Sensoren verwendet, so sind die Hinweise und Vorgaben der Hersteller zu beachten. Die Ventile und Sensoren müssen für den vorgeschriebenen Luftdruck und die bauartbedingte Höchstgeschwindigkeit geeignet sein. Die Ventile dürfen nicht über den Felgenrand hinausragen.

**A32** Es dürfen nur feingliedrige Schneeketten, die nicht mehr als 12 mm einschließlich Kettenschloss aufliegen, an der Hinterachse verwendet werden.

**Anlage 5** zum Prüfbericht Nr. **55806024** (2. Ausfertigung)Prüfgegenstand  
HerstellerPKW-Sonderrad 8J X 20 H2 Typ CARTESIO 208  
G.M.P. GROUP SRL

Seite 10 von 16

- A33** Es dürfen nur feingliedrige Schneeketten, die nicht mehr als 12 mm einschließlich Kettenschloss auftragen, an der Vorderachse verwendet werden.
- A56** Die Rad-/Reifen-Kombination ist nur zulässig an Fahrzeugausführungen mit Allradantrieb (z.B. 4WD, Quattro, Syncro, 4-Matic, 4x4, o.ä.)
- A57** Diese Rad-/Reifen-Kombination(en) ist (sind) zulässig an Fahrzeugausführungen mit Front bzw. Heck-Antrieb und Allradantrieb (z.B. 2WD, 4WD, Quattro, Syncro, 4-Matic, 4x4, o.ä.)
- A58** Rad-Reifen-Kombination(en) nicht zulässig an Fahrzeugen mit Allradantrieb.
- A60** Auch zulässig für Fahrzeugausführungen mit verlängerter Karosserie.
- A84** Die Vorgaben und Hinweise des Fahrzeugherstellers bezüglich der Verwendung von Winterreifen (M+S-Profil, Kennzeichnung mit Piktogramm eines dreigipfligen Berges mit Schneeflocke, Alpine-Symbol) und Schneeketten sind zu beachten (s. Betriebsanleitung).
- A90** Es dürfen nur feingliedrige Schneeketten, die nicht mehr als 9 mm einschließlich Kettenschloss auftragen, an den laut Betriebsanleitung dafür vorgesehenen Achsen verwendet werden.
- A91** Es dürfen nur feingliedrige Schneeketten, die nicht mehr als 10 mm einschließlich Kettenschloss auftragen, an den laut Betriebsanleitung dafür vorgesehenen Achsen verwendet werden.
- B03** Die Zulässigkeit der Sonderräder ist nicht geprüft für Fahrzeuge, die serienmäßig ausschließlich mit größeren und/oder breiteren Serienrädern bzw. Serienreifen ausgerüstet sind (u. a. Fahrzeugschein, Zulassungsbescheinigung I, COC-Papier oder Bedienungsanleitung).
- B10** Räder nicht zulässig an Fahrzeugausführungen mit Bremsscheibendurchmesser 360mm an Achse 1.
- B77** Rad nur zulässig für Fahrzeugausführungen mit Bremsscheibendurchmesser 370 mm an Achse 1.
- B92** Aufgrund fehlender Freigängigkeit zur Bremsanlage sind die Räder nicht zulässig für Fahrzeugausführungen mit Brembo-Bremssattel an Achse 1.
- BnK** Die Räder sind nicht an Fahrzeugausführungen mit Keramik-Bremsen zulässig.
- Car** Die Rad-/Reifen-Kombination ist zulässig für Fahrzeugausführungen der Karosserieform Kombilimousine (Avant, Break, Caravan, Grandtour, Kombi, Sportswagon, T-Modell, Touring, Tourer, Turnier, Variant, ...).
- Cb1** Diese Rad-Reifen-Kombinationen sind zulässig bei Fahrzeugen mit Radhausverbreiterungen (Kotflügelverbreiterungen, Radlaufleisten) in Verbindung mit wahlweisen Serien-Rädern: VA: 8,0x19, ET38 mit 235/55R19 und HA: 9,0x19, ET20 mit 255/50R19 ww. VA: 8,5x20, ET40 mit 255/45R20 und HA: 9,5x20, ET22 mit 285/40R20 (u.a. Fahrzeugschein, Zulassungsbescheinigung I, COC-Papier oder Bedienungsanleitung).
- Cb2** Diese Rad-Reifen-Kombinationen sind zulässig bei Fahrzeugen mit Radhausverbreiterungen (Kotflügelverbreiterungen, Radlaufleisten) in Verbindung mit wahlweisen Serien-Rädern: VA: 8,0x18, ET32,5 mit 235/60R18 und HA: 9,0x18, ET30 mit 255/55R18 ww. VA: 8,0x19, ET32,5 mit 235/55R19 und HA: 9,0x19, ET30 mit 255/50R19 ww. VA: 8,5x20, ET34,5 mit 255/45R20 und HA: 9,5x20, ET35,5 mit 285/40R20 (u.a. Fahrzeugschein, Zulassungsbescheinigung I, COC-Papier oder Bedienungsanleitung).

**Anlage 5** zum Prüfbericht Nr. **55806024** (2. Ausfertigung)Prüfgegenstand  
HerstellerPKW-Sonderrad 8J X 20 H2 Typ CARTESIO 208  
G.M.P. GROUP SRL

Seite 11 von 16

**Cbo** Die Rad-/Reifen-Kombination ist zulässig für Fahrzeugausführungen der Karosserieform Cabrio-Limousine, Roadster.

**Cpe** Die Rad-/Reifen-Kombination ist zulässig für Fahrzeugausführungen der Karosserieform Coupé.

**F1h** Die Rad-/Reifen-Kombination ist zulässig für Fahrzeugausführungen der Karosserieform Schräghecklimousine (Fließheck, 3-türig und 5-türig).

**K1a** Die Radabdeckung an Achse 1 ist durch Ausstellen der Frontschürze und des Kotflügels oder durch Anbau von dauerhaft befestigten Karosserieteilen im Bereich 0° bis 30° vor Radmitte herzustellen. Die gesamte Breite der Rad-/Reifenkombination muss, unter Beachtung des maximal möglichen Betriebsmaßes des Reifens (1,04-fache der Nennbreite des Reifens), in dem oben genannten Bereich abgedeckt sein.

**K1b** Die Radabdeckung an Achse 1 ist durch Ausstellen des Kotflügels oder durch Anbau von dauerhaft befestigten Karosserieteilen im Bereich 0° bis 50° hinter Radmitte herzustellen. Die gesamte Breite der Rad-/Reifenkombination muss, unter Beachtung des maximal möglichen Betriebsmaßes des Reifens (1,04-fache der Nennbreite des Reifens), in dem oben genannten Bereich abgedeckt sein.

**K1c** Die Radabdeckung an Achse 1 ist durch Ausstellen der Frontschürze und des Kotflügels oder durch Anbau von dauerhaft befestigten Karosserieteilen im Bereich 30° vor bis 50° hinter Radmitte herzustellen. Die gesamte Breite der Rad-/Reifenkombination muss, unter Beachtung des maximal möglichen Betriebsmaßes des Reifens (1,04-fache der Nennbreite des Reifens), in dem oben genannten Bereich abgedeckt sein.

**K1v** Die Rad-/Reifenkombination ist zulässig für Fahrzeugausführungen mit serienmäßigen Zusatzradabdeckungen an Achse 1 im Bereich 30° vor Radmitte (wheel cover, flaps, ...).

**K2b** Die Radabdeckung an Achse 2 ist durch Ausstellen der Heckschürze und des Kotflügels oder durch Anbau von dauerhaft befestigten Karosserieteilen im Bereich 0° bis 50° hinter Radmitte herzustellen. Die gesamte Breite der Rad-/Reifenkombination muss, unter Beachtung des maximal möglichen Betriebsmaßes des Reifens (1,04-fache der Nennbreite des Reifens), in dem oben genannten Bereich abgedeckt sein.

**K2c** Die Radabdeckung an Achse 2 ist durch Ausstellen der Heckschürze und des Kotflügels oder durch Anbau von dauerhaft befestigten Karosserieteilen im Bereich 30° vor bis 50° hinter Radmitte herzustellen. Die gesamte Breite der Rad-/Reifenkombination muss, unter Beachtung des maximal möglichen Betriebsmaßes des Reifens (1,04-fache der Nennbreite des Reifens), in dem oben genannten Bereich abgedeckt sein.

**K2h** Die Rad-/Reifenkombination ist zulässig für Fahrzeugausführungen mit serienmäßigen Zusatzradabdeckungen an Achse 2 im Bereich 50° hinter Radmitte (wheel cover, flaps, ...).

**K3a** An Achse 1 sind die Schrauben zur Befestigung der Radhausinnenverkleidung an den Radhausausschnittkanten (100 mm hinter Radmitte) zu entfernen und die Befestigungsglasche vollständig nach oben zu biegen. Die Radhausinnenverkleidungen sind anschließend dauerhaft neu zu befestigen.

**K3i** An Achse 1 ist die Radhausinnenverkleidung an der Radhausausschnittkante auszuschneiden bzw. um 5 mm zu kürzen und anschließend dauerhaft neu zu befestigen.

**K4i** An Achse 2 ist die Radhausinnenverkleidung an der Radhausausschnittkante auszuschneiden bzw. um 5 mm zu kürzen und anschließend dauerhaft neu zu befestigen.

**K5c** An Achse 1 sind die Radhausausschnittkanten im Bereich 100 mm vor bis 200 mm hinter Radmitte vollständig umzulegen.

**K5d** An Achse 1 sind die Radhausausschnittkanten im Bereich 200 mm vor bis 200 mm hinter Radmitte vollständig umzulegen.

**Anlage 5** zum Prüfbericht Nr. **55806024** (2. Ausfertigung)Prüfgegenstand  
HerstellerPKW-Sonderrad 8J X 20 H2 Typ CARTESIO 208  
G.M.P. GROUP SRL

Seite 12 von 16

- K5f** An Achse 1 sind die Radhausausschnittkanten im Bereich 150 mm vor bis 300 mm hinter Radmitte vollständig umzulegen.
- K5i** An Achse 1 sind die in das Radhaus ragenden Kanten der Frontschürze auf einer Länge von 100 mm bis auf die Innenkontur des umgelegten Radlaufes folgend zu kürzen.
- K5k** An Achse 1 ist die Befestigungsglasche der Frontschürze am Übergang zur Radhausausschnittkante um 5 mm zu kürzen oder um das gleiche Maß nach vorne/oben zu biegen.
- K5w** An Achse 1 sind die Kunststoff-Radhausausschnittkanten im Bereich 200 mm vor bis 200 mm hinter Radmitte um 5 mm auszuschneiden bzw. zu kürzen.
- K5x** An Achse 1 sind die Kunststoff-Radhausausschnittkanten im Bereich 200 mm vor bis 200 mm hinter Radmitte vollständig auszuschneiden bzw. vollständig zu kürzen.
- K6w** An Achse 2 sind die Kunststoff-Radhausausschnittkanten im Bereich 200 mm vor bis 200 mm hinter Radmitte um 5 mm auszuschneiden bzw. zu kürzen.
- K6x** An Achse 2 sind die Kunststoff-Radhausausschnittkanten im Bereich 200 mm vor bis 200 mm hinter Radmitte um 10 mm auszuschneiden bzw. zu kürzen.
- K7b** An Achse 1 sind die Radhausausschnittkanten im Bereich 150 mm vor bis 150 mm hinter Radmitte um 5 mm aufzuweiten.
- K8m** An Achse 2 sind die Radhausausschnittkanten im Bereich 300 mm vor bis 200 mm hinter Radmitte um 10 mm aufzuweiten.
- K8n** An Achse 2 sind die Radhausausschnittkanten im Bereich 200 mm vor bis 300 mm hinter Radmitte um 10 mm aufzuweiten.
- K9v** An Achse 2 sind die in das Radhaus ragenden Kanten der Zusatzradabdeckungen auf einer Länge von 100 mm bis auf die Innenkontur des Radlaufes folgend zu kürzen.
- KMV** Betrifft nur Fahrzeugvarianten mit serienmäßigen Kunststoffverbreiterungen bzw. mit zusätzlichen Kotflügelverbreiterungen (Radlaufleisten).
- KOV** Betrifft nur Fahrzeugvarianten ohne serienmäßige Kunststoffverbreiterungen bzw. ohne zusätzliche Kotflügelverbreiterungen (Radlaufleisten).
- L05** Die Verwendung dieser Rad-/Reifen-Kombination(en) ist(sind) nicht zulässig an Fahrzeugen mit Allradlenkung (4WS).
- L06** Diese Rad-/Reifen-Kombination(en) ist (sind) zulässig an Fahrzeugausführungen mit und ohne Allradlenkung (4WS).
- LM4** Die Verwendung dieser Rad-/Reifen-Kombination(en) ist(sind) zulässig an Fahrzeugen mit serienmäßiger Hinterachslenkung (4WS) mit einem Lenkwinkel von bis zu 4,5°.
- Lim** Die Rad-/Reifen-Kombination ist zulässig für Fahrzeugausführungen der Karosserieform Limousine.
- M+S** Diese Reifengröße ist nur zulässig als M+S-Bereifung (Kennzeichnung mit Piktogramm eines dreigipfligen Berges mit Schneeflocke, Alpine-Symbol).
- MHy** Auch zulässig für Fahrzeugausführungen mit Hybridantrieb (Hybridelektrofahrzeug).

**Anlage 5** zum Prüfbericht Nr. **55806024** (2. Ausfertigung)Prüfgegenstand  
HerstellerPKW-Sonderrad 8J X 20 H2 Typ CARTESIO 208  
G.M.P. GROUP SRL

Seite 13 von 16

**MpH** Auch zulässig für Fahrzeugausführungen mit Hybridantrieb (Hybridelektrofahrzeug; HEV), incl. Plug-in Hybrid Fahrzeuge bzw. extern aufladbare Hybrid-Elektro-Fahrzeuge (PHEV bzw. OVC-HEV).

**NA1** Nicht zulässig bei Fahrzeugen (Audi A6 allroad, Typ 4G) mit serienmäßigen Reifengrößen 235/55R18, 255/45R19 oder 255/40R20 (u. a. Fahrzeugschein, Zulassungsbescheinigung I, COC-Papier oder Bedienungsanleitung).

**NBF** Nicht für gepanzerte bzw. beschussgeschützte Fahrzeugausführungen.

**NoE** Nicht für "reines" Elektrofahrzeug (Battery Electric Vehicle "BEV").

**NoP** Nicht für Plug-in Hybrid-Fahrzeuge bzw. extern aufladbare Hybrid-Elektro-Fahrzeuge (PHEV bzw. OVC-HEV).

**R37** Diese Reifengröße ist nicht geprüft für Fahrzeuge, die serienmäßig ausschließlich mit größeren und/oder breiteren Reifengrößen (u. a. Fahrzeugschein, Zulassungsbescheinigung I, COC-Papier oder Bedienungsanleitung) ausgerüstet sind.

**S01** Zur Befestigung der Räder dürfen nur die serienmäßigen Befestigungsmittel Nr. S01 (siehe Seite 1) verwendet werden.

**S02** Zur Befestigung der Räder dürfen nur die serienmäßigen Befestigungsmittel Nr. S02 (siehe Seite 1) verwendet werden.

**S03** Zur Befestigung der Räder dürfen nur die mitgelieferten Befestigungsmittel Nr. S03 (siehe Seite 1) verwendet werden.

**S04** Zur Befestigung der Räder dürfen nur die mitgelieferten Befestigungsmittel Nr. S04 (siehe Seite 1) verwendet werden.

**S05** Zur Befestigung der Räder dürfen nur die mitgelieferten Befestigungsmittel Nr. S05 (siehe Seite 1) verwendet werden.

**S06** Zur Befestigung der Räder dürfen nur die mitgelieferten Befestigungsmittel Nr. S06 (siehe Seite 1) verwendet werden.

**Som** Die aufgeführte Reifengröße ist nicht zulässig als M+S-Bereifung (Kennzeichnung mit Piktogramm eines dreigipfligen Berges mit Schneeflocke, Alpine-Symbol).

**T00** Reifen (LI 100) nur zulässig für Fahrzeuge mit zul. Achslasten bis 1600 kg (Fzg.-Schein, Ziff. 16 bzw. Zulassungsbescheinigung Feld 8). Abschläge der Tragfähigkeit aufgrund der Bauartbedingten Höchstgeschwindigkeit (Fzg.-Schein, Ziff. 6 bzw. Zulassungsbescheinigung Feld T) sind zu berücksichtigen.

**T01** Reifen (LI 101) nur zulässig für Fahrzeuge mit zul. Achslasten bis 1650 kg (Fzg.-Schein, Ziff. 16 bzw. Zulassungsbescheinigung Feld 8). Abschläge der Tragfähigkeit aufgrund der Bauartbedingten Höchstgeschwindigkeit (Fzg.-Schein, Ziff. 6 bzw. Zulassungsbescheinigung Feld T) sind zu berücksichtigen.

**T03** Reifen (LI 103) nur zulässig für Fahrzeuge mit zul. Achslasten bis 1750 kg (Fzg.-Schein, Ziff. 16 bzw. Zulassungsbescheinigung Feld 8). Abschläge der Tragfähigkeit aufgrund der Bauartbedingten Höchstgeschwindigkeit (Fzg.-Schein, Ziff. 6 bzw. Zulassungsbescheinigung Feld T) sind zu berücksichtigen.

**T04** Reifen (LI 104) nur zulässig für Fahrzeuge mit zul. Achslasten bis 1800 kg (Fzg.-Schein, Ziff. 16 bzw. Zulassungsbescheinigung Feld 8). Abschläge der Tragfähigkeit aufgrund der Bauartbedingten Höchstgeschwindigkeit (Fzg.-Schein, Ziff. 6 bzw. Zulassungsbescheinigung Feld T) sind zu berücksichtigen.

**Anlage 5** zum Prüfbericht Nr.55806024 (2. Ausfertigung)Prüfgegenstand  
HerstellerPKW-Sonderrad 8J X 20 H2 Typ CARTESIO 208  
G.M.P. GROUP SRL

Seite 14 von 16

- T05** Reifen (LI 105) nur zulässig für Fahrzeuge mit zul. Achslasten bis 1850 kg (Fzg.-Schein, Ziff. 16 bzw. Zulassungsbescheinigung Feld 8). Abschläge der Tragfähigkeit aufgrund der Bauartbedingten Höchstgeschwindigkeit (Fzg.-Schein, Ziff. 6 bzw. Zulassungsbescheinigung Feld T) sind zu berücksichtigen.
- T90** Reifen (LI 90) nur zulässig für Fahrzeuge mit zul. Achslasten bis 1200 kg (Fzg.-Schein, Ziff. 16 bzw. Zulassungsbescheinigung Feld 8). Abschläge der Tragfähigkeit aufgrund der Bauartbedingten Höchstgeschwindigkeit (Fzg.-Schein, Ziff. 6 bzw. Zulassungsbescheinigung Feld T) sind zu berücksichtigen.
- T91** Reifen (LI 91) nur zulässig für Fahrzeuge mit zul. Achslasten bis 1230 kg (Fzg.-Schein, Ziff. 16 bzw. Zulassungsbescheinigung Feld 8). Abschläge der Tragfähigkeit aufgrund der Bauartbedingten Höchstgeschwindigkeit (Fzg.-Schein, Ziff. 6 bzw. Zulassungsbescheinigung Feld T) sind zu berücksichtigen.
- T92** Reifen (LI 92) nur zulässig für Fahrzeuge mit zul. Achslasten bis 1260 kg (Fzg.-Schein, Ziff. 16 bzw. Zulassungsbescheinigung Feld 8). Abschläge der Tragfähigkeit aufgrund der Bauartbedingten Höchstgeschwindigkeit (Fzg.-Schein, Ziff. 6 bzw. Zulassungsbescheinigung Feld T) sind zu berücksichtigen.
- T94** Reifen (LI 94) nur zulässig für Fahrzeuge mit zul. Achslasten bis 1340 kg (Fzg.-Schein, Ziff. 16 bzw. Zulassungsbescheinigung Feld 8). Abschläge der Tragfähigkeit aufgrund der Bauartbedingten Höchstgeschwindigkeit (Fzg.-Schein, Ziff. 6 bzw. Zulassungsbescheinigung Feld T) sind zu berücksichtigen.
- T95** Reifen (LI 95) nur zulässig für Fahrzeuge mit zul. Achslasten bis 1380 kg (Fzg.-Schein, Ziff. 16 bzw. Zulassungsbescheinigung Feld 8). Abschläge der Tragfähigkeit aufgrund der Bauartbedingten Höchstgeschwindigkeit (Fzg.-Schein, Ziff. 6 bzw. Zulassungsbescheinigung Feld T) sind zu berücksichtigen.
- T96** Reifen (LI 96) nur zulässig für Fahrzeuge mit zul. Achslasten bis 1420 kg (Fzg.-Schein, Ziff. 16 bzw. Zulassungsbescheinigung Feld 8). Abschläge der Tragfähigkeit aufgrund der Bauartbedingten Höchstgeschwindigkeit (Fzg.-Schein, Ziff. 6 bzw. Zulassungsbescheinigung Feld T) sind zu berücksichtigen.
- T99** Reifen (LI 99) nur zulässig für Fahrzeuge mit zul. Achslasten bis 1550 kg (Fzg.-Schein, Ziff. 16 bzw. Zulassungsbescheinigung Feld 8). Abschläge der Tragfähigkeit aufgrund der Bauartbedingten Höchstgeschwindigkeit (Fzg.-Schein, Ziff. 6 bzw. Zulassungsbescheinigung Feld T) sind zu berücksichtigen.

**Anlage 5** zum Prüfbericht Nr.55806024 (2. Ausfertigung)Prüfgegenstand  
HerstellerPKW-Sonderrad 8J X 20 H2 Typ CARTESIO 208  
G.M.P. GROUP SRL

Seite 15 von 16

**V20** Bei Verwendung verschiedener Reifengrößen an Vorder- und Hinterachse sind folgende Reifenkombinationen, sofern die Reifengrößen in der Spalte "Reifen" aufgeführt sind, möglich:

	Vorderachse	Hinterachse
Nr. 1	225/35R20	255/30R20, 265/30R20
Nr. 2	235/30R20	265/25R20, 275/25R20, 285/25R20
Nr. 3	235/35R20	265/30R20, 275/30R20
Nr. 4	235/45R20	255/40R20, 265/40R20
Nr. 5	235/50R20	255/45R20, 265/45R20, 295/40R20
Nr. 6	235/55R20	255/50R20, 285/45R20
Nr. 7	245/30R20	255/30R20, 275/25R20, 285/25R20, 295/25R20
Nr. 8	245/35R20	265/30R20, 275/30R20, 285/30R20, 295/30R20
Nr. 9	245/40R20	275/35R20, 285/35R20
Nr. 10	245/45R20	275/40R20, 285/40R20
Nr. 11	245/50R20	275/45R20
Nr. 12	255/30R20	295/25R20, 305/25R20
Nr. 13	255/35R20	285/30R20, 295/30R20
Nr. 14	255/40R20	285/35R20, 295/35R20
Nr. 15	255/45R20	285/40R20
Nr. 16	255/50R20	285/45R20
Nr. 17	255/55R20	295/45R20
Nr. 18	265/30R20	305/25R20, 325/25R20
Nr. 19	265/35R20	295/30R20, 305/30R20
Nr. 20	265/40R20	295/35R20, 305/35R20
Nr. 21	265/45R20	295/40R20
Nr. 22	265/50R20	295/45R20
Nr. 23	275/35R20	305/30R20
Nr. 24	275/40R20	305/35R20, 315/35R20
Nr. 25	275/45R20	305/40R20
Nr. 26	285/35R20	335/30R20
Nr. 27	285/40R20	325/35R20
Nr. 28	295/35R20	335/30R20, 345/30R20

Es sind nur Reifen eines Herstellers und achsweise eines Profiltyps zulässig, für die der Reifen- oder Fahrzeughersteller die Eignung für das jeweilige Fahrzeug bestätigt. Diese Bestätigung ist vom Führer des Fahrzeugs mitzuführen.

**X36** Räder nur zulässig für Fahrzeugausführungen mit Bremsscheibendurchmesser 360 mm an Achse 1.

**X77** Rad-/Reifenkombination nicht zulässig für Fahrzeugausführungen mit 3. Sitzreihe.

**X80** Nur zulässig für Fahrzeuge (Audi A4 Allroad) mit serienmäßigen Reifengrößen 225/55R17 oder 245/45R18 (u. a. Fahrzeugschein, Zulassungsbescheinigung I, COC-Papier oder Bedienungsanleitung).

**Y66** Aufgrund fehlender Freigängigkeit zur Bremsanlage sind die Sonderräder nicht zulässig an Fahrzeugausführungen mit Allradantrieb in Verbindung mit Bremsscheibendurchmesser 344 mm an Achse 1.

**Prüfort und Prüfdatum**

Die Verwendungsprüfung fand am 28. April 2026 in Lambsheim statt.

**Anlage 5** zum Prüfbericht Nr.55806024 (2. Ausfertigung)

Prüfgegenstand  
Hersteller

PKW-Sonderrad 8J X 20 H2 Typ CARTESIO 208  
G.M.P. GROUP SRL

Seite 16 von 16

**Prüfergebnis**

Aufgrund der durchgeführten Prüfungen bestehen keine technischen Bedenken o.g. Sonderräder unter Beachtung der Auflagen und Hinweise zu verwenden.

Die in diesem Gutachten aufgeführten Fahrzeugtypen entsprechen auch nach der Umrüstung den heute gültigen Vorschriften der StVZO. Das Gutachten verliert seine Gültigkeit, wenn sich entsprechende Bauvorschriften der StVZO ändern oder an den Kraftfahrzeugen Änderungen eintreten, die die Begutachtungspunkte beeinflussen.

Das Gutachten umfasst Blatt 1 bis 16 und gilt für Sonderräder ab Herstellungsdatum März 2024.

Der Technische Dienst Typprüfstelle Fahrzeuge/Fahrzeugteile der TÜV Rheinland Kraftfahrt GmbH, Am Grauen Stein, 51105 Köln ist mit seinem Ingenieurzentrum Technologiezentrum Typprüfstelle, Lamsheim für die angewendeten Prüfverfahren vom Kraftfahrt-Bundesamt entsprechend EG-FGV für das Typprüfverfahren des KBA unter der Nummer KBA-P 00010-96 benannt.

Lamsheim, 28. April 2026



Schmidt

00467498.DOCX

§22 55488\*01

**Anlage 6** zum Prüfbericht Nr.55806024 (2. Ausfertigung)

Prüfgegenstand PKW-Sonderrad 8J X 20 H2 Typ CARTESIO 208  
 Hersteller G.M.P. GROUP SRL

Seite 1 von 11

**Auftraggeber** G.M.P. GROUP SRL  
 Via Luigi Galvani 8-12  
 IT-24061 Albano Sant' Alessandro (BG)

**Prüfgegenstand** PKW-Sonderrad  
 Modell CARTESIO  
 Typ CARTESIO 208  
 Radgröße 8J X 20 H2  
 Zentrierart Mittenzentrierung

Ausführung	Kennzeichnung Rad/ Zentrierring	Lochzahl/ Lochkreis- (mm)/ Mittenloch-ø (mm)	Einpresstiefe (mm)	Rad- last (kg)	Abrollumfang (mm)
CART80204 5146	CARTESIO 208 5X112 ET45 / ohne Ring	5/112/66,5	45	750	2280

**Kennzeichnungen**

KBA-Nummer 55488  
 Herstellerzeichen G.M.P. GROUP  
 Radtyp und Ausführung CARTESIO 208...(s.o.)  
 Radgröße 8J X 20 H2  
 Einpresstiefe ET...(s.o.)  
 Herkunftsmerkmal MADE IN ITALY  
 Herstelldatum Made in Italy

**Befestigungsmittel**

Nr.	Art der Befestigungsmittel	Bund	Anzugsmoment (Nm)	Schaftlänge (mm)
S01	Serienschraube M14x1,5	Kugel D=26mm	120	27
S02	Serienschraube M14x1,5	Kugel D=26mm	140	27
S03	Schraube M14x1,5	Kugel D=26mm	130	27
S04	Schraube M14x1,5	Kugel D=26mm	150	27
S05	Schraube M14x1,5	Kugel D=26mm	150	30
S06	Schraube M14x1,5	Kugel D=26mm	130	30
S07	Schraube M14x1,5	Kugel D=26mm	180	30

**Prüfungen**

Entsprechend den Kriterien des VdTÜV Merkblattes 751 (in der jeweils gültigen Fassung) wurden an den im Verwendungsbereich aufgeführten Fahrzeugen Anbau-, Freigängigkeits- und Handlingsprüfungen durchgeführt.

**Verwendungsbereich**

Hersteller Audi  
 Mercedes-Benz  
 Spurverbreiterung innerhalb 2%

**Anlage 6** zum Prüfbericht Nr.55806024 (2. Ausfertigung)Prüfgegenstand  
HerstellerPKW-Sonderrad 8J X 20 H2 Typ CARTESIO 208  
G.M.P. GROUP SRL

Seite 2 von 11

Handelsbezeichnung Fahrzeug-Typ ABE/EWG-Nr.	kW-Bereich	Reifen	Reifenbezogene Auflagen und Hinweise	Auflagen und Hinweise
Audi A4 B8, B81 e1*2001/116* 0430*00-41; e13*2007/46*1084*.. (FIN: WAUZZZ8K...)	88-195 88-200	225/35R20 245/30R20	R37 T90 T90	A12 A14 A18 A57 Car Lim S01
Audi A6 / A6 Avant 4G, 4G1 e1*2007/46*0436*.. e13*2007/46*1147*.. - incl. Facelift 2014	100-245	245/35R20	T95	A12 A14 A18 A57 A8b B90 BnK Car Lim NA1 S01
Audi A6 / A6 Avant F2 e1*2007/46*1801*51-.. - nur Variante L3.../A3...	150-270 150-270	235/40R20 245/40R20	T96 150 T95 T99 150	A12 A14 A18 A57 B10 Car KOV L05 Lim NoE NoP S02
Audi S4 B8, B81 e1*2001/116*0430*.. e13*2007/46*1084*.. (FIN: WAUZZZ8K...)	245	245/30R20	T90	A12 A14 A18 Lim S01
A-Klasse F2A e1*2007/46*1829*..	70-140	225/35R20	K3u K5d K7i T90	A01 A12 A14 A18 A58 F23 Lim NoP Y85 S03
A-Klasse F2A e1*2007/46*1829*..	110-165	225/35R20	K3u K5d K7a T90	A01 A12 A14 A18 A57 F24 Lim NoP Y85 S03
A-Klasse A 250e F2A e1*2007/46*1829*07-.. - Plug-in Hybrid	118, 120	225/35R20	K3u K5d K7i T90	A01 A12 A14 A18 A58 F23 Lim Y85 S03
B-Klasse F2B e1*2007/46*1909*..	70-165	225/35R20	K5b K7a T90	A01 A12 A14 A18 A57 F24 NoP S03
B-Klasse F2B e1*2007/46*1909*..	70-140	225/35R20	K4i K5b K6f K7a T90	A01 A12 A14 A18 A58 F23 NoP S03
B-Klasse B 250e F2B e1*2007/46*1909*05-.. - Plug-in Hybrid	118, 120	225/35R20	K4i K5b K6f K7a T90	A01 A12 A14 A18 A58 F23 S03

§22 55488\*01

**Anlage 6** zum Prüfbericht Nr.55806024 (2. Ausfertigung)Prüfgegenstand  
HerstellerPKW-Sonderrad 8J X 20 H2 Typ CARTESIO 208  
G.M.P. GROUP SRL

Seite 3 von 11

Handelsbezeichnung Fahrzeug-Typ ABE/EWG-Nr.	kW-Bereich	Reifen	Reifenbezogene Auflagen und Hinweise	Auflagen und Hinweise
C-Klasse 204 e1*2001/116* 0431*29-.. - incl. Facelift 2018 (FIN: W..205...)	85-190	225/35R20	T90	A12 A14 A18 A58 Lim NoP Po1 Y92 S06
	85-190	245/30R20	T90	
C-Klasse 204 e1*2001/116*0431*.. - Limousine/Coupe - incl. Facelift 2011 (FIN: WDD204...)	115-225	235/30R20	Cpe G01 R70 T88	A01 A12 A14 A18 S03
	88-215	235/30R20	G01 Lim R70 T88	
C-Klasse Coupé / Cabrio 204 e1*2001/116* 0431*37-.. (Baureihe 205) - incl. Facelift 2018	110-190	225/35R20	T90	A12 A14 A18 A58 Cbo Cpe Po1 Y92 S06
	110-190	245/30R20	T90	
C-Klasse T-Modell 204K e1*2001/116* 0457*25-.. - incl. Facelift 2018 (FIN: W..205...)	85-190	225/35R20	T90	A12 A14 A18 A58 Car NoP Po1 Y92 S06
	85-190	245/30R20	T90	
CLA-Klasse F2CLA e1*2007/46*1912*..	85-165	225/30R20	T85	A12 A14 A18 A57 F24 Lim NoP S03
	85-165	225/35R20	A01 K5b K7a T90	
	85-165	245/30R20	A01 K1a K1b K2b K4i K5d K6f K7i T90	
CLA-Klasse MMCLAH e1*2018/858*00536*..	100-140	225/35R20	T90	A12 A14 A18 A57 Lim ML7 NoE NoP S05
	100-140	245/30R20	A01 K1a K1b K2c K5d T90	
CLA-Klasse CLA 250e F2CLA e1*2007/46*1912*.. - Shooting Brake - Plug-in Hybrid	118, 120	225/35R20	K5b K7a T90	A01 A12 A14 A18 A58 Car F23 S03
	118, 120	245/30R20	K1a K1b K5d K7i T90	
CLA-Klasse CLA 250e F2CLA e1*2007/46*1912*.. - Plug-in Hybrid	118, 120	225/35R20	K5b K7a T90	A01 A12 A14 A18 A58 F23 Lim S03
	118, 120	245/30R20	K1a K1b K5d K7i T90	
CLA-Klasse Shooting Brake F2CLA e1*2007/46*1912*..	85-165	225/30R20	T85	A12 A14 A18 A57 Car F24 NoP S03
	85-165	225/35R20	A01 K5b K7a T90	
	85-165	245/30R20	A01 K1a K1b K2b K4i K5d K6f K7i T90	
CLA-Klasse Shooting Brake MMCLAH e1*2018/858*00536*..	100-140	225/35R20	T90	A12 A14 A18 A57 Car ML7 NoE NoP S05
	100-140	245/30R20	A01 K1a K1b K2c K5d T90	

**Anlage 6** zum Prüfbericht Nr.55806024 (2. Ausfertigung)Prüfgegenstand  
HerstellerPKW-Sonderrad 8J X 20 H2 Typ CARTESIO 208  
G.M.P. GROUP SRL

Seite 4 von 11

Handelsbezeichnung Fahrzeug-Typ ABE/EWG-Nr.	kW-Bereich	Reifen	Reifenbezogene Auflagen und Hinweise	Auflagen und Hinweise
CLE 300 e Coupé PHEV R2CLECA e1*2018/858*00311*.. - Plug-in Hybrid	150	245/35R20 HL	T98 150	A12 A14 A18 A58 Cpe L06 S05
CLE Klasse R2CLECA e1*2018/858*00311*.. - Coupé/Cabrio	120-190	245/35R20	T91 T95	A12 A14 A18 A57 Cbo Cpe L06 NoP S06
E-Klasse 212 e1*2001/116*0501*.. - mit Luftfederung - incl. Facelift 2013 (FIN: WDD212...)	100-200	245/30R20	T90	A12 A14 A18 A58 B03 B10 DE0 F38 Lim NoH Y63 S03
E-Klasse 212 e1*2001/116* 0501*24-.. (Baumuster 213)	110-220	235/35R20	R37 T92	A12 A14 A18 A58 B60 DE0 Lim NoP Y92 S05
	110-220	245/35R20	T91 T95	
E-Klasse 4matic 212 e1*2001/116* 0501*24-.. (Baumuster 213)	120-145	235/35R20	R37 T92	A12 A14 A18 A56 B60 DE0 Lim NoP Y92 S05
	120-270	245/35R20	T95	
E-Klasse Coupé / Cabrio R1EC e1*2007/46*1666*..	120-220	235/35R20	R37 T92	A12 A14 A18 A58 B60 Cbo Cpe DE0 NoP Y92 S05
	120-220	245/35R20	T91 T95	
E-Klasse Coupé / Cabrio 4matic R1EC e1*2007/46*1666*..	135-195	235/35R20	R37 T92	A12 A14 A18 A56 B60 Cbo Cpe DE0 NoP Y92 S05
	135-270	245/35R20	T91 T95	
E-Klasse T-Modell R1ES e1*2007/46*1560*..	110-210	245/35R20	T95 150	A12 A14 A18 A58 B60 Car DE0 KOV NoP X77 Y92 S05
E-Klasse T-Modell 4matic R1ES e1*2007/46*1560*..	135-270	245/35R20	T95 150	A12 A14 A18 A56 B60 Car DE0 KOV NoP X77 Y92 S05
EQA-Klasse F2B e1*2007/46*1909*09-.. - Elektro	80-139	215/45R20	M+S T95	A12 A14 A18 A57 S04
	80-139	235/45R20		
	80-139	245/40R20	A01 K2b K5v	
	95	215/45R20	T95	
EQB-Klasse F2B e1*2007/46*1909*12-.. - Elektro	111	215/45R20	A58 M+S T95 X77 150	A12 A14 A18 A57 S04
	95-139	235/45R20	T00 150	
	95-139	245/40R20	A01 K2b K5v T95 T99 150	

**Anlage 6** zum Prüfbericht Nr.55806024 (2. Ausfertigung)
 Prüfgegenstand  
 Hersteller

 PKW-Sonderrad 8J X 20 H2 Typ CARTESIO 208  
 G.M.P. GROUP SRL

Seite 5 von 11

Handelsbezeichnung Fahrzeug-Typ ABE/EWG-Nr.	kW-Bereich	Reifen	Reifenbezogene Auflagen und Hinweise	Auflagen und Hinweise
GLA 250e	118,120	215/45R20	R37	A12 A14 A18
F2B	118,120	235/45R20		A58 F23 NoE
e1*2007/46*1909*08-.. - Plug-in Hybrid	118,120	245/40R20	A01 K5v	S03
GLA-Klasse	80-155	235/35R20		A12 A14 A18
245G	80-155	235/40R20		A57 Flh S03
e1*2001/116*	80-155	245/35R20		
0470*06-..	80-155	245/40R20	A01 G01	
GLA-Klasse	85-165	215/45R20	R37 T91 T95	A12 A14 A18
F2B	85-165	235/45R20		A57 NoE NoP
e1*2007/46*1909*..	85-165	245/40R20	A01 K1b K2b K5v	S03
GLB-Klasse	85-165	215/45R20	R37 T91 T95	A12 A14 A18
F2B	85-165	235/45R20		A57 NoE NoP
e1*2007/46*1909*..	85-165	245/40R20	A01 K1b K2b K5v	S03
GLK-Klasse	100-225	235/45R20		A12 A14 A18
204X	100-225	245/40R20		S04
e1*2001/116*	100-225	245/45R20		
0480*00-16 (FIN: WDC204...)				
V-Klasse/Vito (III) 639/2, 639/4	100-176	245/40R20	G90 K2b T99 150	A01 A12 A14 A18 A58 AHa NoE S07
e1*2007/46*0457*09-.. e1*2007/46*0458*08-.. (Baureihe 447) - nur Heckantrieb - incl. Marco Polo, Mixto,..				
V-Klasse/Vito (III) 639/2, 639/4	65-100	245/40R20	G90 K2b T99 150	A01 A12 A14 A18 A58 AFa NoE S07
e1*2007/46*0457*09-.. e1*2007/46*0458*08-.. (Baureihe 447) - nur Frontantrieb				
V-Klasse/Vito 4matic (III) 639/2, 639/5	100-176	245/40R20	G90 K2b T99 150	A01 A12 A14 A18 A56 NoE S07
e1*2007/46*0457*09-.. e1*2007/46*0459*06-.. (Baureihe 447) - nur Allradantrieb - incl. Marco Polo, Mixto,..				

**Allgemeine Hinweise**

Im Fahrzeug vorgeschriebene Fahrzeugsysteme, z. B. Reifendruckkontrollsysteme, müssen nach Anbau der Räder funktionsfähig bleiben.

**Anlage 6** zum Prüfbericht Nr. **55806024** (2. Ausfertigung)
 Prüfgegenstand  
 Hersteller

 PKW-Sonderrad 8J X 20 H2 Typ CARTESIO 208  
 G.M.P. GROUP SRL

Seite 6 von 11

Wird eine in diesem Gutachten aufgeführte Reifengröße verwendet, die nicht bereits in den Fahrzeugpapieren (u. a. Fahrzeugschein, Zulassungsbescheinigung I oder COC-Papier) genannt ist, so sind die Angaben über die Reifengröße in den Fahrzeugpapieren (Fahrzeugschein bzw. -brief, Zulassungsbescheinigung I) durch die Zulassungsstelle berichtigen zu lassen. Diese Berichtigung ist dann nicht erforderlich, wenn die ABE des Sonderrades eine Freistellung von der Pflicht zur Berichtigung der Fahrzeugpapiere enthält.

Die mindestens erforderlichen Geschwindigkeitsbereiche (mit Ausnahme von M+S Reifen, Kennzeichnung mit Piktogramm eines dreigipfligen Berges mit Schneeflocke, Alpine-Symbol) und Tragfähigkeiten der zu verwendenden Reifen sind den Fahrzeugpapieren (Fahrzeugbrief und -schein, Zulassungsbescheinigung I) zu entnehmen. Abschläge der Tragfähigkeit aufgrund der Fahrzeughöchstgeschwindigkeit sind zu berücksichtigen.

Fahrzeughöchstgeschwindigkeit	Tragfähigkeit (%)		
	Geschwindigkeitssymbol (GSY)		
	V	W	Y
210 km/h	100%	100%	100%
220 km/h	97%	100%	100%
230 km/h	94%	100%	100%
240 km/h	91%	100%	100%
250 km/h	-	95%	100%
260 km/h	-	90%	100%
270 km/h	-	85%	100%
280 km/h	-	-	95%
290 km/h	-	-	90%
300 km/h	-	-	85%

Ferner sind nur Reifen einer Bauart und achsweise eines Reifentyps zulässig. Bei Verwendung unterschiedlicher Reifentypen auf Vorder- und Hinterachse sind die Hinweise des Fahrzeug- und / oder Reifenherstellers zu beachten.

Das Fahrwerk und die Bremsaggregate müssen, mit Ausnahme der in der entsprechenden Auflage aufgeführten Umrüstmaßnahmen, dem Serienstand entsprechen. Die Zulässigkeit weiterer Veränderungen ist gesondert zu beurteilen.

Wird das serienmäßige Ersatzrad verwendet, soll mit mäßiger Geschwindigkeit und nicht länger als erforderlich gefahren werden. Es müssen die serienmäßigen Befestigungsteile verwendet werden. Bei Fahrzeugen mit Allradantrieb darf nur ein Ersatzrad mit gleicher Reifengröße bzw. gleichem Abrollumfang verwendet werden.

Die Bezieher der Räder sind darauf hinzuweisen, dass der vom Reifenhersteller vorgeschriebene Reifenfülldruck zu beachten ist.

Betrifft Räder ohne Zentrierring und Fahrzeugtypen, für die die Anforderungen der VO (EU) 2019/2144 gelten (Fahrzeuge der Klassen M, N und O im Sinne des Artikels 4 der Verordnung (EU) 2018/858):

Ohne Genehmigung nach UN-Regelung Nr. 124 ist die Verwendung dieser Rad-/Reifen-Kombination nur zulässig, wenn sie nicht serienmäßig vom Fahrzeughersteller freigegeben ist (z. B. EU-Übereinstimmungsbescheinigung (COC) oder Fahrzeugpapiere).

**Spezielle Auflagen und Hinweise**

**150** Das Sonderrad (gepr. Radlast) ist in Verbindung mit dieser Reifengröße nur zulässig bis zu einer zul. Achslast von 1500 kg. Eine erhöhte zulässige Achslast bei Anhängerbetrieb (siehe Ziff. 33 zu Ziff. 16 h bzw. Feld 22 zu Feld 7.1-8.3 in den Fahrzeugpapieren) ist zu beachten.

**Anlage 6** zum Prüfbericht Nr.55806024 (2. Ausfertigung)Prüfgegenstand  
HerstellerPKW-Sonderrad 8J X 20 H2 Typ CARTESIO 208  
G.M.P. GROUP SRL

Seite 7 von 11

**A01** Nach Durchführung der Technischen Änderung ist das Fahrzeug unter Vorlage der vorliegenden ABE unverzüglich einem amtlich anerkannten Sachverständigen oder Prüfer für den Kraftfahrzeugverkehr oder einem Prüflingenieur einer Überwachungsorganisation nach Nummer 4 der Anlage VIIIb zur StVZO zur Durchführung und Bestätigung der in der ABE vorgeschriebenen Änderungsabnahme vorzuführen.

**A12** Die Verwendung von Schneeketten ist nicht zulässig.

**A14** Zum Auswuchten der Räder dürfen an der Felgenaußenseite nur Klebegewichte unterhalb der Felgenschulter oder des Tiefbettes angebracht werden. Bei Anbringung der Klebegewichte im Felgenbett ist auf einen Mindestabstand von 2 mm zum Bremssattel zu achten.

**A18** Es sind nur schlauchlose Reifen zulässig. Werden keine Ventile mit TPMS-Sensoren verwendet, sind ausschließlich Metallschraubventile mit Befestigung von außen, die den Normen DIN, E.T.R.T.O oder Tire and Rim entsprechen, zulässig. Werden Ventile mit TPMS-Sensoren verwendet, so sind die Hinweise und Vorgaben der Hersteller zu beachten. Die Ventile und Sensoren müssen für den vorgeschriebenen Luftdruck und die bauartbedingte Höchstgeschwindigkeit geeignet sein. Die Ventile dürfen nicht über den Felgenrand hinausragen.

**A56** Die Rad-/Reifen-Kombination ist nur zulässig an Fahrzeugausführungen mit Allradantrieb (z.B. 4WD, Quattro, Syncro, 4-Matic, 4x4, o.ä.)

**A57** Diese Rad-/Reifen-Kombination(en) ist (sind) zulässig an Fahrzeugausführungen mit Front bzw. Heck-Antrieb und Allradantrieb (z.B. 2WD, 4WD, Quattro, Syncro, 4-Matic, 4x4, o.ä.)

**A58** Rad-Reifen-Kombination(en) nicht zulässig an Fahrzeugen mit Allradantrieb.

**A8b** Aufgrund fehlender Freigängigkeit zur Bremsanlage sind die Räder nicht zulässig für Fahrzeugausführungen mit Brembo-Bremssattel in Verbindung mit Bremsscheibendurchmesser 345 mm an Achse 1.

**AFa** Die Rad/Reifen-Kombination ist zulässig für Fahrzeugausführungen mit Frontantrieb.

**AHa** Die Rad/Reifen-Kombination ist zulässig für Fahrzeugausführungen mit Heckantrieb.

**B03** Die Zulässigkeit der Sonderräder ist nicht geprüft für Fahrzeuge, die serienmäßig ausschließlich mit größeren und/oder breiteren Serienrädern bzw. Serienreifen ausgerüstet sind (u. a. Fahrzeugschein, Zulassungsbescheinigung I, COC-Papier oder Bedienungsanleitung).

**B10** Räder nicht zulässig an Fahrzeugausführungen mit Bremsscheibendurchmesser 360mm an Achse 1.

**B60** Aufgrund fehlender Freigängigkeit zur Bremsanlage ist die Verwendung der Räder nicht zulässig für Fahrzeugausführungen mit Bremsscheibendurchmesser 360 mm an Achse1.

**B90** Räder nicht zulässig an Fahrzeugausführungen mit Bremsscheibendurchmesser 356 mm an Achse 1.

**BnK** Die Räder sind nicht an Fahrzeugausführungen mit Keramik-Bremsen zulässig.

**Car** Die Rad-/Reifen-Kombination ist zulässig für Fahrzeugausführungen der Karosserieform Kombilimousine (Avant, Break, Caravan, Grandtour, Kombi, Sportswagon, T-Modell, Touring, Tourer, Turnier, Variant, ...).

**Cbo** Die Rad-/Reifen-Kombination ist zulässig für Fahrzeugausführungen der Karosserieform Cabrio-Limousine, Roadster.

**Anlage 6** zum Prüfbericht Nr.55806024 (2. Ausfertigung)Prüfgegenstand  
HerstellerPKW-Sonderrad 8J X 20 H2 Typ CARTESIO 208  
G.M.P. GROUP SRL

Seite 8 von 11

- Cpe** Die Rad-/Reifen-Kombination ist zulässig für Fahrzeugausführungen der Karosserieform Coupé.
- DE0** Aufgrund fehlender Freigängigkeit zur Bremsanlage sind die Räder nicht zulässig an Fahrzeugen mit Bremsscheibendurchmesser 320 mm an Achse2.
- F23** Rad/Reifen-Kombination nur für Fahrzeugausführungen mit Verbundlenkerhinterachse.
- F24** Rad/Reifen-Kombination nur für Fahrzeugausführungen mit Viel- bzw. Mehrlenkerhinterachse (Einzelradaufhängung).
- F38** Rad/Reifenkombination nur zulässig an Fahrzeugausführungen mit Luftfederung.
- F1h** Die Rad-/Reifen-Kombination ist zulässig für Fahrzeugausführungen der Karosserieform Schräghecklimousine (Fließheck, 3-türig und 5-türig).
- G01** Es ist der Nachweis zu erbringen, dass die Anzeige des Geschwindigkeitsmessers und Wegstreckenzählers innerhalb der Toleranzen (75/443/EWG, ECE-R39, § 57 StVZO) liegt. Wird die Anzeige angeglichen, sind die in den Fahrzeugpapieren (u. a. Fahrzeugschein, Zulassungsbescheinigung I oder COC-Papier) eingetragenen Reifengrößen zu überprüfen.
- G90** Ist 19 Zoll keine Serien-Bereifung (u. a. Fahrzeugschein, Zulassungsbescheinigung I, COC-Papier oder Bedienungsanleitung), so ist der Nachweis zu erbringen, dass die Anzeige des Geschwindigkeitsmessers und Wegstreckenzählers innerhalb der Toleranzen (75/443/EWG, ECE-R39, § 57 StVZO) liegt. Wird die Anzeige angeglichen, sind die in den Fahrzeugpapieren (u. a. Fahrzeugschein, Zulassungsbescheinigung I oder COC-Papier) eingetragenen Reifengrößen zu überprüfen.
- K1a** Die Radabdeckung an Achse 1 ist durch Ausstellen der Frontschürze und des Kotflügels oder durch Anbau von dauerhaft befestigten Karosserieteilen im Bereich 0° bis 30° vor Radmitte herzustellen. Die gesamte Breite der Rad-/Reifenkombination muss, unter Beachtung des maximal möglichen Betriebsmaßes des Reifens (1,04-fache der Nennbreite des Reifens), in dem oben genannten Bereich abgedeckt sein.
- K1b** Die Radabdeckung an Achse 1 ist durch Ausstellen des Kotflügels oder durch Anbau von dauerhaft befestigten Karosserieteilen im Bereich 0° bis 50° hinter Radmitte herzustellen. Die gesamte Breite der Rad-/Reifenkombination muss, unter Beachtung des maximal möglichen Betriebsmaßes des Reifens (1,04-fache der Nennbreite des Reifens), in dem oben genannten Bereich abgedeckt sein.
- K2b** Die Radabdeckung an Achse 2 ist durch Ausstellen der Heckschürze und des Kotflügels oder durch Anbau von dauerhaft befestigten Karosserieteilen im Bereich 0° bis 50° hinter Radmitte herzustellen. Die gesamte Breite der Rad-/Reifenkombination muss, unter Beachtung des maximal möglichen Betriebsmaßes des Reifens (1,04-fache der Nennbreite des Reifens), in dem oben genannten Bereich abgedeckt sein.
- K2c** Die Radabdeckung an Achse 2 ist durch Ausstellen der Heckschürze und des Kotflügels oder durch Anbau von dauerhaft befestigten Karosserieteilen im Bereich 30° vor bis 50° hinter Radmitte herzustellen. Die gesamte Breite der Rad-/Reifenkombination muss, unter Beachtung des maximal möglichen Betriebsmaßes des Reifens (1,04-fache der Nennbreite des Reifens), in dem oben genannten Bereich abgedeckt sein.
- K3u** An Achse 1 sind die in das Radhaus hineinragenden Ausbuchtungen der Radhausinnenverkleidung im Bereich 200 mm vor Radmitte nachzuarbeiten (z.B. Erwärmen und nach außen drücken) bzw. auszuschneiden und dauerhaft zu befestigen.
- K4i** An Achse 2 ist die Radhausinnenverkleidung an der Radhausausschnittkante auszuschneiden bzw. um 5 mm zu kürzen und anschließend dauerhaft neu zu befestigen.
- K5b** An Achse 1 sind die Radhausausschnittkanten im Bereich 150 mm vor bis 150 mm hinter Radmitte vollständig umzulegen.

**Anlage 6** zum Prüfbericht Nr. **55806024** (2. Ausfertigung)Prüfgegenstand  
HerstellerPKW-Sonderrad 8J X 20 H2 Typ CARTESIO 208  
G.M.P. GROUP SRL

Seite 9 von 11

- K5d** An Achse 1 sind die Radhausausschnittkanten im Bereich 200 mm vor bis 200 mm hinter Radmitte vollständig umzulegen.
- K5v** An Achse 1 sind die Kunststoff-Radhausausschnittkanten im Bereich 100 mm vor bis 100 mm hinter Radmitte um 5 mm auszuschneiden bzw. zu kürzen.
- K6f** An Achse 2 sind die Radhausausschnittkanten im Bereich 300 mm vor bis 150 mm nach Radmitte vollständig umzulegen.
- K7a** An Achse 1 sind die Radhausausschnittkanten im Bereich 100 mm vor bis 100 mm hinter Radmitte um 5 mm aufzuweiten.
- K7i** An Achse 1 sind die Radhausausschnittkanten im Bereich 200 mm vor bis 200 mm hinter Radmitte um 10 mm aufzuweiten.
- KOV** Betrifft nur Fahrzeugvarianten ohne serienmäßige Kunststoffverbreiterungen bzw. ohne zusätzliche Kotflügelverbreiterungen (Radlaufleisten).
- L05** Die Verwendung dieser Rad-/Reifen-Kombination(en) ist(sind) nicht zulässig an Fahrzeugen mit Allradlenkung (4WS).
- L06** Diese Rad-/Reifen-Kombination(en) ist (sind) zulässig an Fahrzeugausführungen mit und ohne Allradlenkung (4WS).
- Lim** Die Rad-/Reifen-Kombination ist zulässig für Fahrzeugausführungen der Karosserieform Limousine.
- M+S** Diese Reifengröße ist nur zulässig als M+S-Bereifung (Kennzeichnung mit Piktogramm eines dreigipfligen Berges mit Schneeflocke, Alpine-Symbol).
- ML7** Nur zulässig für Fahrzeugausführungen mit Bremsscheibendurchmesser 330 mm an Achse 1.
- NA1** Nicht zulässig bei Fahrzeugen (Audi A6 allroad, Typ 4G) mit serienmäßigen Reifengrößen 235/55R18, 255/45R19 oder 255/40R20 (u. a. Fahrzeugschein, Zulassungsbescheinigung I, COC-Papier oder Bedienungsanleitung).
- NoE** Nicht für "reines" Elektrofahrzeug (Battery Electric Vehicle "BEV").
- NoH** Nicht für Hybrid-Fahrzeuge bzw. Fahrzeugausführungen mit Hybridantrieb (Hybridelektrofahrzeug).
- NoP** Nicht für Plug-in Hybrid-Fahrzeuge bzw. extern aufladbare Hybrid-Elektro-Fahrzeuge (PHEV bzw. OVC-HEV).
- Po1** Aufgrund fehlender Freigängigkeit zur Bremsanlage sind die Räder nicht zulässig an Fahrzeugen mit Bremsscheibendurchmesser 318 mm an Achse 1.
- R37** Diese Reifengröße ist nicht geprüft für Fahrzeuge, die serienmäßig ausschließlich mit größeren und/oder breiteren Reifengrößen (u. a. Fahrzeugschein, Zulassungsbescheinigung I, COC-Papier oder Bedienungsanleitung) ausgerüstet sind.
- R70** Für das Fahrzeug ist die Reifengröße auf der im Gutachten genannten Radgröße durch den Reifenhersteller zu bestätigen. Diese Bestätigung ist vom Führer des Fahrzeugs mitzuführen.
- S01** Zur Befestigung der Räder dürfen nur die serienmäßigen Befestigungsmittel Nr. S01 (siehe Seite 1) verwendet werden.

**Anlage 6** zum Prüfbericht Nr. **55806024** (2. Ausfertigung)Prüfgegenstand  
HerstellerPKW-Sonderrad 8J X 20 H2 Typ CARTESIO 208  
G.M.P. GROUP SRL

Seite 10 von 11

**S02** Zur Befestigung der Räder dürfen nur die serienmäßigen Befestigungsmittel Nr. S02 (siehe Seite 1) verwendet werden.

**S03** Zur Befestigung der Räder dürfen nur die mitgelieferten Befestigungsmittel Nr. S03 (siehe Seite 1) verwendet werden.

**S04** Zur Befestigung der Räder dürfen nur die mitgelieferten Befestigungsmittel Nr. S04 (siehe Seite 1) verwendet werden.

**S05** Zur Befestigung der Räder dürfen nur die mitgelieferten Befestigungsmittel Nr. S05 (siehe Seite 1) verwendet werden.

**S06** Zur Befestigung der Räder dürfen nur die mitgelieferten Befestigungsmittel Nr. S06 (siehe Seite 1) verwendet werden.

**S07** Zur Befestigung der Räder dürfen nur die mitgelieferten Befestigungsmittel Nr. S07 (siehe Seite 1) verwendet werden.

**T00** Reifen (LI 100) nur zulässig für Fahrzeuge mit zul. Achslasten bis 1600 kg (Fzg.-Schein, Ziff. 16 bzw. Zulassungsbescheinigung Feld 8). Abschläge der Tragfähigkeit aufgrund der Bauartbedingten Höchstgeschwindigkeit (Fzg.-Schein, Ziff. 6 bzw. Zulassungsbescheinigung Feld T) sind zu berücksichtigen.

**T85** Reifen (LI 85) nur zulässig für Fahrzeuge mit zul. Achslasten bis 1030 kg (Fzg.-Schein, Ziff. 16 bzw. Zulassungsbescheinigung Feld 8). Abschläge der Tragfähigkeit aufgrund der Bauartbedingten Höchstgeschwindigkeit (Fzg.-Schein, Ziff. 6 bzw. Zulassungsbescheinigung Feld T) sind zu berücksichtigen.

**T88** Reifen (LI 88) nur zulässig für Fahrzeuge mit zul. Achslasten bis 1120 kg (Fzg.-Schein, Ziff. 16 bzw. Zulassungsbescheinigung Feld 8). Abschläge der Tragfähigkeit aufgrund der Bauartbedingten Höchstgeschwindigkeit (Fzg.-Schein, Ziff. 6 bzw. Zulassungsbescheinigung Feld T) sind zu berücksichtigen.

**T90** Reifen (LI 90) nur zulässig für Fahrzeuge mit zul. Achslasten bis 1200 kg (Fzg.-Schein, Ziff. 16 bzw. Zulassungsbescheinigung Feld 8). Abschläge der Tragfähigkeit aufgrund der Bauartbedingten Höchstgeschwindigkeit (Fzg.-Schein, Ziff. 6 bzw. Zulassungsbescheinigung Feld T) sind zu berücksichtigen.

**T91** Reifen (LI 91) nur zulässig für Fahrzeuge mit zul. Achslasten bis 1230 kg (Fzg.-Schein, Ziff. 16 bzw. Zulassungsbescheinigung Feld 8). Abschläge der Tragfähigkeit aufgrund der Bauartbedingten Höchstgeschwindigkeit (Fzg.-Schein, Ziff. 6 bzw. Zulassungsbescheinigung Feld T) sind zu berücksichtigen.

**T92** Reifen (LI 92) nur zulässig für Fahrzeuge mit zul. Achslasten bis 1260 kg (Fzg.-Schein, Ziff. 16 bzw. Zulassungsbescheinigung Feld 8). Abschläge der Tragfähigkeit aufgrund der Bauartbedingten Höchstgeschwindigkeit (Fzg.-Schein, Ziff. 6 bzw. Zulassungsbescheinigung Feld T) sind zu berücksichtigen.

**T95** Reifen (LI 95) nur zulässig für Fahrzeuge mit zul. Achslasten bis 1380 kg (Fzg.-Schein, Ziff. 16 bzw. Zulassungsbescheinigung Feld 8). Abschläge der Tragfähigkeit aufgrund der Bauartbedingten Höchstgeschwindigkeit (Fzg.-Schein, Ziff. 6 bzw. Zulassungsbescheinigung Feld T) sind zu berücksichtigen.

**T96** Reifen (LI 96) nur zulässig für Fahrzeuge mit zul. Achslasten bis 1420 kg (Fzg.-Schein, Ziff. 16 bzw. Zulassungsbescheinigung Feld 8). Abschläge der Tragfähigkeit aufgrund der Bauartbedingten Höchstgeschwindigkeit (Fzg.-Schein, Ziff. 6 bzw. Zulassungsbescheinigung Feld T) sind zu berücksichtigen.

**T98** Reifen (LI 98) nur zulässig für Fahrzeuge mit zul. Achslasten bis 1500 kg (Fzg.-Schein, Ziff. 16 bzw. Zulassungsbescheinigung Feld 8). Abschläge der Tragfähigkeit aufgrund der Bauartbedingten Höchstgeschwindigkeit (Fzg.-Schein, Ziff. 6 bzw. Zulassungsbescheinigung Feld T) sind zu berücksichtigen.

**Anlage 6** zum Prüfbericht Nr.55806024 (2. Ausfertigung)

Prüfgegenstand  
Hersteller

PKW-Sonderrad 8J X 20 H2 Typ CARTESIO 208  
G.M.P. GROUP SRL

Seite 11 von 11

**T99** Reifen (LI 99) nur zulässig für Fahrzeuge mit zul. Achslasten bis 1550 kg (Fzg.-Schein, Ziff. 16 bzw. Zulassungsbescheinigung Feld 8). Abschlüsse der Tragfähigkeit aufgrund der Bauartbedingten Höchstgeschwindigkeit (Fzg.-Schein, Ziff. 6 bzw. Zulassungsbescheinigung Feld T) sind zu berücksichtigen.

**X77** Rad-/Reifenkombination nicht zulässig für Fahrzeugausführungen mit 3. Sitzreihe.

**Y63** Aufgrund fehlender Freigängigkeit zur Bremsanlage sind die Räder nicht zulässig an Fahrzeugen mit Bremsscheibendurchmesser 344 mm an Achse 1.

**Y85** Die Rad-/Reifen-Kombination ist zulässig für 5-türige Fahrzeugausführungen der Karosserieform Schräghecklimousine (Fließheck).

**Y92** Aufgrund fehlender Freigängigkeit zur Bremsanlage sind die Räder nicht zulässig an Fahrzeugen mit Bremsscheibendurchmesser 342 mm an Achse 1.

### Prüfort und Prüfdatum

Die Verwendungsprüfung fand am 28. April 2026 in Lamsheim statt.

### Prüfergebnis

Aufgrund der durchgeführten Prüfungen bestehen keine technischen Bedenken o.g. Sonderräder unter Beachtung der Auflagen und Hinweise zu verwenden.

Die in diesem Gutachten aufgeführten Fahrzeugtypen entsprechen auch nach der Umrüstung den heute gültigen Vorschriften der StVZO. Das Gutachten verliert seine Gültigkeit, wenn sich entsprechende Bauvorschriften der StVZO ändern oder an den Kraftfahrzeugen Änderungen eintreten, die die Begutachtungspunkte beeinflussen.

Das Gutachten umfasst Blatt 1 bis 11 und gilt für Sonderräder ab Herstellungsdatum März 2024.

Der Technische Dienst Typprüfstelle Fahrzeuge/Fahrzeugteile der TÜV Rheinland Kraftfahrt GmbH, Am Grauen Stein, 51105 Köln ist mit seinem Ingenieurzentrum Technologiezentrum Typprüfstelle, Lamsheim für die angewendeten Prüfverfahren vom Kraftfahrt-Bundesamt entsprechend EG-FGV für das Typprüfungsverfahren des KBA unter der Nummer KBA-P 00010-96 benannt.

Lamsheim, 28. April 2026



Schmidt

00467500.DOCX

**Anlage 7** zum Prüfbericht Nr.55806024 (2. Ausfertigung)

Prüfgegenstand PKW-Sonderrad 8J X 20 H2 Typ CARTESIO 208  
 Hersteller G.M.P. GROUP SRL

**Auftraggeber** G.M.P. GROUP SRL  
 Via Luigi Galvani 8-12  
 IT-24061 Albano Sant´Alessandro (BG)

**Prüfgegenstand** PKW-Sonderrad  
 Modell CARTESIO  
 Typ CARTESIO 208  
 Radgröße 8J X 20 H2  
 Zentrierart Mittenzentrierung

Ausführung	Kennzeichnung Rad/ Zentrierring	Lochzahl/ Lochkreis- (mm)/ Mittenloch-ø (mm)	Einpresstiefe (mm)	Rad- last (kg)	Abrollumfang (mm)
CART80202 7146	CARTESIO 208 5X112 ET27 / ohne Ring	5/112/66,5	27	750	2280

**Kennzeichnungen**

KBA-Nummer 55488  
 Herstellerzeichen G.M.P. GROUP  
 Radtyp und Ausführung CARTESIO 208...(s.o.)  
 Radgröße 8J X 20 H2  
 Einpresstiefe ET...(s.o.)  
 Herkunftsmerkmal MADE IN ITALY  
 Herstelldatum Made in Italy

**Befestigungsmittel**

Nr.	Art der Befestigungsmittel	Bund	Anzugsmoment (Nm)	Schaftlänge (mm)
S01	Schraube M14x1,25	Kugel D=26mm	140	29,5

**Prüfungen**

Entsprechend den Kriterien des VdTÜV Merkblattes 751 (in der jeweils gültigen Fassung) wurden an den im Verwendungsbereich aufgeführten Fahrzeugen Anbau-, Freigängigkeits- und Handlingsprüfungen durchgeführt.

**Verwendungsbereich**

Hersteller BMW  
 Toyota  
 Spurverbreiterung innerhalb 2%

Handelsbezeichnung Fahrzeug-Typ ABE/EWG-Nr.	kW-Bereich	Reifen	Reifenbezogene Auflagen und Hinweise	Auflagen und Hinweise
BMW 2er Coupé G2C e1*2018/858*00123*..	115-180 115-180	225/35R20 245/30R20	T90 A01 K2b T90	A12 A14 A18 A58 Cpe NoP S01
BMW 3er-Reihe (VII) G3L e1*2007/46*1947*..	85-195 85-195	225/35R20 245/30R20	T90 A01 K2b T90	A12 A14 A18 A57 Lim NoP S01

§22 55488\*01

**Anlage 7** zum Prüfbericht Nr.55806024 (2. Ausfertigung)Prüfgegenstand  
HerstellerPKW-Sonderrad 8J X 20 H2 Typ CARTESIO 208  
G.M.P. GROUP SRL

Seite 2 von 7

Handelsbezeichnung Fahrzeug-Typ ABE/EWG-Nr.	kW-Bereich	Reifen	Reifenbezogene Auflagen und Hinweise	Auflagen und Hinweise
BMW 4er Gran Coupé G4C e1*2018/858*00122*..	120-210	245/35R20	K2b T95	A01 A12 A14 A18 A57 Lim NoE NoP Z17 S01
BMW 4er-Coupé G3C e1*2007/46*2126*	120-210	225/35R20	T90	A12 A14 A18 A57 Cpe NoP S01
	120-210	245/30R20	A01 K2b T90	
BMW 5er-Reihe (VII) G5L e1*2007/46*1688*..	100-265	245/35R20	T95 150	A12 A14 A18 A57 L06 Lim NoH S01
BMW 5er-Reihe (VIII) G6L e1*2018/858*00316*..	120-210	235/40R20	A32 A84 T96 150	A14 A18 A57 B6K L06 Lim NoP Z18 S01
	120-210	245/40R20	A32 A84 150	
BMW 5er-Touring (VIII) G6K e1*2018/858*00360*..	120-210	245/40R20	A32 T99 150	A14 A18 A57 B6K Car L06 NoP Z18 S01
BMW 6er GT G6GT e1*2007/46*1791*.. - incl. Facelift 2020	120-265	245/40R20	A10 A84 T95 T99 150	A14 A18 A57 B03 L06 Lim S01
BMW 7er-Reihe (VI) 7L e1*2007/46*0276*10-.. - ohne Allradlenkung	155-390	245/40R20	A11 T95 T99 150	A14 A18 A57 A60 B03 L05 Lim MpH S01
BMW 7er-Reihe (VI) 7L e1*2007/46*0276*10-.. - mit Allradlenkung	155-390	245/40R20	A11 A84 T95 T99 150	A14 A18 A57 A60 B03 L04 Lim MpH S01
BMW 8er Gran Coupé G8C e1*2007/46*1906*..	235-250	245/35R20	M+S T95	A12 A14 A18 A57 L06 Lim NoD S01
BMW 8er-Reihe G8C e1*2007/46*1906*.. - Coupé, Cabrio	235-250	245/35R20	M+S T91 T95	A12 A14 A18 A57 Cbo Cpe L06 S01
BMW M240i G2C e1*2018/858*00123*..	275	225/35R20	M+S T90	A12 A14 A18 A57 Cpe NoP S01
	275	245/30R20	A01 K2b M+S T90	
BMW M240i G2C e1*2018/858*00123*.. - mit M-Technik-Paket - mit Radlauf- Verbreiterungen	275	225/35R20	M+S	A12 A14 A18 A57 Cpe KMV NoP S01
	275	245/30R20	M+S	

**Anlage 7** zum Prüfbericht Nr.55806024 (2. Ausfertigung)Prüfgegenstand  
HerstellerPKW-Sonderrad 8J X 20 H2 Typ CARTESIO 208  
G.M.P. GROUP SRL

Seite 3 von 7

Handelsbezeichnung Fahrzeug-Typ ABE/EWG-Nr.	kW-Bereich	Reifen	Reifenbezogene Auflagen und Hinweise	Auflagen und Hinweise
BMW M550 i/d xDrive (VII) G5L e1*2007/46*1688*..	294-390	245/35R20	M+S T95 150	A12 A14 A18 A56 L06 Lim S01
BMW M850i xDrive G8C e1*2007/46*1906*.. - Coupé, Cabrio	390	245/35R20	M+S T95	A12 A14 A18 A56 Cbo Cpe L06 S01
BMW X3 G3X e1*2007/46*1797*..	100-210	235/45R20	A10 T00 T96 150	A14 A18 A57 NoP S01
	100-210	245/45R20	A10 150	
	100-265	245/45R20	A10 M+S 150	
BMW X4 G4X e1*2007/46*1881*..	120-210	235/45R20	A10 T00 T96 150	A14 A18 A56 NoP S01
	120-210	245/45R20	A10 150	
	120-265	245/45R20	A10 M+S 150	
BMW Z4 G4Z e1*2007/46*1949*..	120-190	245/30R20	A32 M+S	A14 A18 A58 Cbo S01
BMW Z4 M40i G4Z e1*2007/46*1949*..	250	245/30R20	A32 M+S	A14 A18 A58 Cbo S01
Toyota Supra JTSC, JBSC e1*2007/46*1982*.. e1*2007/46*1983*..	145-250	245/30R20	A32 M+S	A14 A18 A58 Cpe S01

**Allgemeine Hinweise**

Im Fahrzeug vorgeschriebene Fahrzeugsysteme, z. B. Reifendruckkontrollsysteme, müssen nach Anbau der Räder funktionsfähig bleiben.

Wird eine in diesem Gutachten aufgeführte Reifengröße verwendet, die nicht bereits in den Fahrzeugpapieren (u. a. Fahrzeugschein, Zulassungsbescheinigung I oder COC-Papier) genannt ist, so sind die Angaben über die Reifengröße in den Fahrzeugpapieren (Fahrzeugschein bzw. -brief, Zulassungsbescheinigung I) durch die Zulassungsstelle berichtigen zu lassen. Diese Berichtigung ist dann nicht erforderlich, wenn die ABE des Sonderrades eine Freistellung von der Pflicht zur Berichtigung der Fahrzeugpapiere enthält.

Die mindestens erforderlichen Geschwindigkeitsbereiche (mit Ausnahme von M+S Reifen, Kennzeichnung mit Piktogramm eines dreieckigen Berges mit Schneeflocke, Alpine-Symbol) und Tragfähigkeiten der zu verwendenden Reifen sind den Fahrzeugpapieren (Fahrzeugbrief und -schein, Zulassungsbescheinigung I) zu entnehmen. Abschläge der Tragfähigkeit aufgrund der Fahrzeughöchstgeschwindigkeit sind zu berücksichtigen.

**Anlage 7** zum Prüfbericht Nr.55806024 (2. Ausfertigung)
 Prüfgegenstand  
Hersteller

 PKW-Sonderrad 8J X 20 H2 Typ CARTESIO 208  
G.M.P. GROUP SRL

Seite 4 von 7

Fahrzeughöchst- geschwindigkeit	Tragfähigkeit (%)		
	Geschwindigkeitssymbol (GSY)		
	V	W	Y
210 km/h	100%	100%	100%
220 km/h	97%	100%	100%
230 km/h	94%	100%	100%
240 km/h	91%	100%	100%
250 km/h	-	95%	100%
260 km/h	-	90%	100%
270 km/h	-	85%	100%
280 km/h	-	-	95%
290 km/h	-	-	90%
300 km/h	-	-	85%

Ferner sind nur Reifen einer Bauart und achsweise eines Reifentyps zulässig. Bei Verwendung unterschiedlicher Reifentypen auf Vorder- und Hinterachse sind die Hinweise des Fahrzeug- und / oder Reifenherstellers zu beachten.

Das Fahrwerk und die Bremsaggregate müssen, mit Ausnahme der in der entsprechenden Auflage aufgeführten Umrüstmaßnahmen, dem Serienstand entsprechen. Die Zulässigkeit weiterer Veränderungen ist gesondert zu beurteilen.

Wird das serienmäßige Ersatzrad verwendet, soll mit mäßiger Geschwindigkeit und nicht länger als erforderlich gefahren werden. Es müssen die serienmäßigen Befestigungsteile verwendet werden. Bei Fahrzeugen mit Allradantrieb darf nur ein Ersatzrad mit gleicher Reifengröße bzw. gleichem Abrollumfang verwendet werden.

Die Bezieher der Räder sind darauf hinzuweisen, dass der vom Reifenhersteller vorgeschriebene Reifenfülldruck zu beachten ist.

Betrifft Räder ohne Zentrierring und Fahrzeugtypen, für die die Anforderungen der VO (EU) 2019/2144 gelten (Fahrzeuge der Klassen M, N und O im Sinne des Artikels 4 der Verordnung (EU) 2018/858):  
Ohne Genehmigung nach UN-Regelung Nr. 124 ist die Verwendung dieser Rad-/Reifen-Kombination nur zulässig, wenn sie nicht serienmäßig vom Fahrzeughersteller freigegeben ist (z. B. EU-Übereinstimmungsbescheinigung (COE) oder Fahrzeugpapiere).

**Spezielle Auflagen und Hinweise**

**150** Das Sonderrad (gepr. Radlast) ist in Verbindung mit dieser Reifengröße nur zulässig bis zu einer zul. Achslast von 1500 kg. Eine erhöhte zulässige Achslast bei Anhängerbetrieb (siehe Ziff. 33 zu Ziff. 16 h bzw. Feld 22 zu Feld 7.1-8.3 in den Fahrzeugpapieren) ist zu beachten.

**A01** Nach Durchführung der Technischen Änderung ist das Fahrzeug unter Vorlage der vorliegenden ABE unverzüglich einem amtlich anerkannten Sachverständigen oder Prüfer für den Kraftfahrzeugverkehr oder einem Prüflingenieur einer Überwachungsorganisation nach Nummer 4 der Anlage VIIIb zur StVZO zur Durchführung und Bestätigung der in der ABE vorgeschriebenen Änderungsabnahme vorzuführen.

**A10** Es dürfen nur feingliedrige bzw. die lt. Betriebsanleitung/Handbuch vorgeschriebenen Schneeketten an der Hinterachse verwendet werden.

**A11** Es dürfen nur feingliedrige bzw. die lt. Betriebsanleitung/Handbuch vorgeschriebenen Schneeketten an den laut Betriebsanleitung/Handbuch dafür vorgesehenen Achsen verwendet werden.

**A12** Die Verwendung von Schneeketten ist nicht zulässig.

**Anlage 7** zum Prüfbericht Nr. **55806024** (2. Ausfertigung)Prüfgegenstand  
HerstellerPKW-Sonderrad 8J X 20 H2 Typ CARTESIO 208  
G.M.P. GROUP SRL

Seite 5 von 7

- A14** Zum Auswuchten der Räder dürfen an der Felgenaußenseite nur Klebegewichte unterhalb der Felgenschulter oder des Tiefbettes angebracht werden. Bei Anbringung der Klebegewichte im Felgenbett ist auf einen Mindestabstand von 2 mm zum Bremsattel zu achten.
- A18** Es sind nur schlauchlose Reifen zulässig. Werden keine Ventile mit TPMS-Sensoren verwendet, sind ausschließlich Metallschraubventile mit Befestigung von außen, die den Normen DIN, E.T.R.T.O oder Tire and Rim entsprechen, zulässig. Werden Ventile mit TPMS-Sensoren verwendet, so sind die Hinweise und Vorgaben der Hersteller zu beachten. Die Ventile und Sensoren müssen für den vorgeschriebenen Luftdruck und die bauartbedingte Höchstgeschwindigkeit geeignet sein. Die Ventile dürfen nicht über den Felgenrand hinausragen.
- A32** Es dürfen nur feingliedrige Schneeketten, die nicht mehr als 12 mm einschließlich Kettenschloss auftragen, an der Hinterachse verwendet werden.
- A56** Die Rad-/Reifen-Kombination ist nur zulässig an Fahrzeugausführungen mit Allradantrieb (z.B. 4WD, Quattro, Syncro, 4-Matic, 4x4, o.ä.)
- A57** Diese Rad-/Reifen-Kombination(en) ist (sind) zulässig an Fahrzeugausführungen mit Front bzw. Heck-Antrieb und Allradantrieb (z.B. 2WD, 4WD, Quattro, Syncro, 4-Matic, 4x4, o.ä.)
- A58** Rad-Reifen-Kombination(en) nicht zulässig an Fahrzeugen mit Allradantrieb.
- A60** Auch zulässig für Fahrzeugausführungen mit verlängerter Karosserie.
- A84** Die Vorgaben und Hinweise des Fahrzeugherstellers bezüglich der Verwendung von Winterreifen (M+S-Profil, Kennzeichnung mit Piktogramm eines dreigipfligen Berges mit Schneeflocke, Alpine-Symbol) und Schneeketten sind zu beachten (s. Betriebsanleitung).
- B03** Die Zulässigkeit der Sonderräder ist nicht geprüft für Fahrzeuge, die serienmäßig ausschließlich mit größeren und/oder breiteren Serienrädern bzw. Serienreifen ausgerüstet sind (u. a. Fahrzeugschein, Zulassungsbescheinigung I, COC-Papier oder Bedienungsanleitung).
- B6K** Räder nicht zulässig an Fahrzeugen mit 6-Kolben-Festsattelbremse an Achse 1.
- Car** Die Rad-/Reifen-Kombination ist zulässig für Fahrzeugausführungen der Karosserieform Kombilimousine (Avant, Break, Caravan, Grandtour, Kombi, Sportswagon, T-Modell, Touring, Tourer, Turnier, Variant, ...).
- Cbo** Die Rad-/Reifen-Kombination ist zulässig für Fahrzeugausführungen der Karosserieform Cabrio-Limousine, Roadster.
- Cpe** Die Rad-/Reifen-Kombination ist zulässig für Fahrzeugausführungen der Karosserieform Coupé.
- K2b** Die Radabdeckung an Achse 2 ist durch Ausstellen der Heckschürze und des Kotflügels oder durch Anbau von dauerhaft befestigten Karosserieteilen im Bereich 0° bis 50° hinter Radmitte herzustellen. Die gesamte Breite der Rad-/Reifenkombination muss, unter Beachtung des maximal möglichen Betriebsmaßes des Reifens (1,04-fache der Nennbreite des Reifens), in dem oben genannten Bereich abgedeckt sein.
- KMV** Betrifft nur Fahrzeugvarianten mit serienmäßigen Kunststoffverbreiterungen bzw. mit zusätzlichen Kotflügelverbreiterungen (Radlaufleisten).
- L04** Die Verwendung dieser Rad-/Reifen-Kombination(en) ist(sind) nur zulässig an Fahrzeugen mit Allradlenkung (4WS).

**Anlage 7** zum Prüfbericht Nr. **55806024** (2. Ausfertigung)Prüfgegenstand  
HerstellerPKW-Sonderrad 8J X 20 H2 Typ CARTESIO 208  
G.M.P. GROUP SRL

Seite 6 von 7

- L05** Die Verwendung dieser Rad-/Reifen-Kombination(en) ist(sind) nicht zulässig an Fahrzeugen mit Allradlenkung (4WS).
- L06** Diese Rad-/Reifen-Kombination(en) ist (sind) zulässig an Fahrzeugausführungen mit und ohne Allradlenkung (4WS).
- Lim** Die Rad-/Reifen-Kombination ist zulässig für Fahrzeugausführungen der Karosserieform Limousine.
- M+S** Diese Reifengröße ist nur zulässig als M+S-Bereifung (Kennzeichnung mit Piktogramm eines dreigipfligen Berges mit Schneeflocke, Alpine-Symbol).
- MpH** Auch zulässig für Fahrzeugausführungen mit Hybridantrieb (Hybridelektrofahrzeug; HEV), incl. Plug-in Hybrid Fahrzeuge bzw. extern aufladbare Hybrid-Elektro-Fahrzeuge (PHEV bzw. OVC-HEV).
- NoD** Nicht zulässig für Fahrzeugausführungen mit Dieselmotor.
- NoE** Nicht für "reines" Elektrofahrzeug (Battery Electric Vehicle "BEV").
- NoH** Nicht für Hybrid-Fahrzeuge bzw. Fahrzeugausführungen mit Hybridantrieb (Hybridelektrofahrzeug).
- NoP** Nicht für Plug-in Hybrid-Fahrzeuge bzw. extern aufladbare Hybrid-Elektro-Fahrzeuge (PHEV bzw. OVC-HEV).
- S01** Zur Befestigung der Räder dürfen nur die mitgelieferten Befestigungsmittel Nr. S01 (siehe Seite 1) verwendet werden.
- T00** Reifen (LI 100) nur zulässig für Fahrzeuge mit zul. Achslasten bis 1600 kg (Fzg.-Schein, Ziff. 16 bzw. Zulassungsbescheinigung Feld 8). Abschlüsse der Tragfähigkeit aufgrund der Bauartbedingten Höchstgeschwindigkeit (Fzg.-Schein, Ziff. 6 bzw. Zulassungsbescheinigung Feld T) sind zu berücksichtigen.
- T90** Reifen (LI 90) nur zulässig für Fahrzeuge mit zul. Achslasten bis 1200 kg (Fzg.-Schein, Ziff. 16 bzw. Zulassungsbescheinigung Feld 8). Abschlüsse der Tragfähigkeit aufgrund der Bauartbedingten Höchstgeschwindigkeit (Fzg.-Schein, Ziff. 6 bzw. Zulassungsbescheinigung Feld T) sind zu berücksichtigen.
- T91** Reifen (LI 91) nur zulässig für Fahrzeuge mit zul. Achslasten bis 1230 kg (Fzg.-Schein, Ziff. 16 bzw. Zulassungsbescheinigung Feld 8). Abschlüsse der Tragfähigkeit aufgrund der Bauartbedingten Höchstgeschwindigkeit (Fzg.-Schein, Ziff. 6 bzw. Zulassungsbescheinigung Feld T) sind zu berücksichtigen.
- T95** Reifen (LI 95) nur zulässig für Fahrzeuge mit zul. Achslasten bis 1380 kg (Fzg.-Schein, Ziff. 16 bzw. Zulassungsbescheinigung Feld 8). Abschlüsse der Tragfähigkeit aufgrund der Bauartbedingten Höchstgeschwindigkeit (Fzg.-Schein, Ziff. 6 bzw. Zulassungsbescheinigung Feld T) sind zu berücksichtigen.
- T96** Reifen (LI 96) nur zulässig für Fahrzeuge mit zul. Achslasten bis 1420 kg (Fzg.-Schein, Ziff. 16 bzw. Zulassungsbescheinigung Feld 8). Abschlüsse der Tragfähigkeit aufgrund der Bauartbedingten Höchstgeschwindigkeit (Fzg.-Schein, Ziff. 6 bzw. Zulassungsbescheinigung Feld T) sind zu berücksichtigen.
- T99** Reifen (LI 99) nur zulässig für Fahrzeuge mit zul. Achslasten bis 1550 kg (Fzg.-Schein, Ziff. 16 bzw. Zulassungsbescheinigung Feld 8). Abschlüsse der Tragfähigkeit aufgrund der Bauartbedingten Höchstgeschwindigkeit (Fzg.-Schein, Ziff. 6 bzw. Zulassungsbescheinigung Feld T) sind zu berücksichtigen.
- Z17** Diese Rad-Reifen-Kombinationen sind zulässig bei Fahrzeugen mit 17-Zoll-Serien-Reifengrößen (u.a. Fahrzeugschein, Zulassungsbescheinigung I, COC-Papier oder Bedienungsanleitung).
- Z18** Diese Rad-Reifen-Kombinationen sind zulässig bei Fahrzeugen mit 18-Zoll-Serien-Reifengrößen (u.a. Fahrzeugschein, Zulassungsbescheinigung I, COC-Papier oder Bedienungsanleitung).

**Anlage 7** zum Prüfbericht Nr.55806024 (2. Ausfertigung)

Prüfgegenstand  
Hersteller

PKW-Sonderrad 8J X 20 H2 Typ CARTESIO 208  
G.M.P. GROUP SRL

Seite 7 von 7

**Prüfort und Prüfdatum**

Die Verwendungsprüfung fand am 28. April 2026 in Lamsheim statt.

**Prüfergebnis**

Aufgrund der durchgeführten Prüfungen bestehen keine technischen Bedenken o.g. Sonderräder unter Beachtung der Auflagen und Hinweise zu verwenden.

Die in diesem Gutachten aufgeführten Fahrzeugtypen entsprechen auch nach der Umrüstung den heute gültigen Vorschriften der StVZO. Das Gutachten verliert seine Gültigkeit, wenn sich entsprechende Bauvorschriften der StVZO ändern oder an den Kraftfahrzeugen Änderungen eintreten, die die Begutachtungspunkte beeinflussen.

Das Gutachten umfasst Blatt 1 bis 7 und gilt für Sonderräder ab Herstellungsdatum März 2024.

Der Technische Dienst Typprüfstelle Fahrzeuge/Fahrzeugteile der TÜV Rheinland Kraftfahrt GmbH, Am Grauen Stein, 51105 Köln ist mit seinem Ingenieurzentrum Technologiezentrum Typprüfstelle, Lamsheim für die angewendeten Prüfverfahren vom Kraftfahrt-Bundesamt entsprechend EG-FGV für das Typprüfverfahren des KBA unter der Nummer KBA-P 00010-96 benannt.

Lamsheim, 28. April 2026



Schmidt

00467473.DOCX

**Anlage 8** zum Prüfbericht Nr.55806024 (2. Ausfertigung)

Prüfgegenstand PKW-Sonderrad 8J X 20 H2 Typ CARTESIO 208  
 Hersteller G.M.P. GROUP SRL

Seite 1 von 8

**Auftraggeber** G.M.P. GROUP SRL  
 Via Luigi Galvani 8-12  
 IT-24061 Albano Sant' Alessandro (BG)

**Prüfgegenstand** PKW-Sonderrad  
 Modell CARTESIO  
 Typ CARTESIO 208  
 Radgröße 8J X 20 H2  
 Zentrierart Mittenzentrierung

Ausführung	Kennzeichnung Rad/ Zentrierring	Lochzahl/ Lochkreis- (mm)/ Mittenloch-ø (mm)	Einpresstiefe (mm)	Rad- last (kg)	Abrollumfang (mm)
CART80204 5146	CARTESIO 208 5X112 ET45 / ohne Ring	5/112/66,5	45	750	2280

**Kennzeichnungen**

KBA-Nummer 55488  
 Herstellerzeichen G.M.P. GROUP  
 Radtyp und Ausführung CARTESIO 208...(s.o.)  
 Radgröße 8J X 20 H2  
 Einpresstiefe ET...(s.o.)  
 Herkunftsmerkmal MADE IN ITALY  
 Herstelldatum Made in Italy

**Befestigungsmittel**

Nr.	Art der Befestigungsmittel	Bund	Anzugsmoment (Nm)	Schaftlänge (mm)
S01	Schraube M14x1,25	Kugel D=26mm	140	29,5

**Prüfungen**

Entsprechend den Kriterien des VdTÜV Merkblattes 751 (in der jeweils gültigen Fassung) wurden an den im Verwendungsbereich aufgeführten Fahrzeugen Anbau-, Freigängigkeits- und Handlingsprüfungen durchgeführt.

**Verwendungsbereich**

Hersteller BMW  
 Mini/BMW  
 Spurverbreiterung innerhalb 2%

Handelsbezeichnung Fahrzeug-Typ ABE/EWG-Nr.	kW-Bereich	Reifen	Reifenbezogene Auflagen und Hinweise	Auflagen und Hinweise
BMW 1er-Reihe (III) F1H e1*2007/46*2018*..	80-103 80-225	225/30R20 235/30R20	K2b T85 K1a K1b K2a K2b K5b K8z R70 T88	A01 A12 A14 A18 A57 B10 Flh S01
BMW 1er-Reihe (IV) F7 e1*2018/858*00397*..	90-150 90-150 90-150	225/30R20 225/35R20 245/30R20	T85 T90 A01 K1c K2a K2b K5b T90	A12 A14 A18 A57 B10 B72 Flh S01

**Anlage 8** zum Prüfbericht Nr.55806024 (2. Ausfertigung)Prüfgegenstand  
HerstellerPKW-Sonderrad 8J X 20 H2 Typ CARTESIO 208  
G.M.P. GROUP SRL

Seite 2 von 8

Handelsbezeichnung Fahrzeug-Typ ABE/EWG-Nr.	kW-Bereich	Reifen	Reifenbezogene Auflagen und Hinweise	Auflagen und Hinweise
BMW 225xe Active Tourer Hybrid UKL-L, F2AT e1*2007/46* 0371*21-..; e1*2007/46*1675*..	92,100	225/35R20	K2b T90	A01 A12 A14 A18 A56 Flh S01
	92,100	245/30R20	K1c K2c K5a K6g K6i K8d T90	
BMW 2er Active Tourer U2AT e1*2018/858*00117*..	90-150	225/40R20		A12 A14 A18
	90-150	235/35R20	A01 K2b T88 T92	A57 Flh NoE
	90-150	245/35R20	A01 K2b K4i	NoP S01
BMW 2er Active Tourer UKL-L, F2AT e1*2007/46* 0371*13-..; e1*2007/46*1675*..	70-170	225/35R20	K2b	A01 A12 A14 A18 A57 Flh S01
	70-170	245/30R20	K1c K2c K5a K6g K6i K8d	
BMW 2er Active Tourer PHEV U2AT e1*2018/858*00117*.. - Plug-in Hybrid	100, 110	225/40R20	T94	A12 A14 A18 A56 Flh NoE S01
	100, 110	245/35R20	A01 K2b K4i T95	
BMW 2er Gran Coupe F2GC e1*2007/46*2064*..	100, 103	225/30R20	A58 K2b T85	A01 A12 A14 A18 B10 Lim S01
	131	235/30R20	A57 K1a K1b K2a K2b K5b K8z R70 T88	
	85-140	235/30R20	A58 K1a K1b K2a K2b K5b K8z R70 T88	
BMW 2er Gran Tourer UKL-L, F2GT e1*2007/46* 0371*18-..; e1*2007/46*1677*..	70-141	225/35R20	K2b T90	A01 A12 A14 A18 A57 Ver S01
	70-141	245/30R20	K1c K2c K5a K6g K6i K8d T90	
BMW iX1 (III) U1X e1*2018/858*00153*.. - Elektro	68-104	235/40R20	T96 150	A12 A14 A18 A57 B10 B72 S01
	68-104	245/40R20	T99 150	
BMW iX2 U2X e1*2018/858*00371*.. - Elektro	68	215/45R20	A58 T95 150	A12 A14 A18 B10 B72 S01
	68	225/40R20	A58 T94 150	
	68	235/40R20	A58 T96 150	
	68, 104	245/40R20	A57 T95 T99 150	
BMW X1 (II) UKL-L, F1X e1*2007/46* 0371*19-..; e1*2007/46*1676*..	85-170	225/35R20	K2b T90	A01 A12 A14 A18 A57 B10 NoP S01
	85-170	225/40R20	K2b	
	85-170	235/35R20	K2b T88 T92	
	85-170	245/35R20	K2b	
BMW X1 (II) PHEV F1X e1*2007/46*1676*.. - Plug-in Hybrid	92	225/40R20	K2b T94	A01 A12 A14 A18 A56 B10 S01
	92	245/35R20	K2b T95	

**Anlage 8** zum Prüfbericht Nr.55806024 (2. Ausfertigung)Prüfgegenstand  
HerstellerPKW-Sonderrad 8J X 20 H2 Typ CARTESIO 208  
G.M.P. GROUP SRL

Seite 3 von 8

Handelsbezeichnung Fahrzeug-Typ ABE/EWG-Nr.	kW-Bereich	Reifen	Reifenbezogene Auflagen und Hinweise	Auflagen und Hinweise
BMW X1 (III) U1X e1*2018/858*00153*..	100-150	215/45R20		A12 A14 A18
	100-150	225/40R20		A57 B10 B72
	100-150	235/40R20		NoE NoP S01
	100-150	245/40R20		
BMW X1 (III) PHEV U1X e1*2018/858*00153*.. - Plug-in Hybrid	100, 110	215/45R20	T95	A12 A14 A18
	100, 110	225/40R20	T94	A56 B10 B72
	100, 110	235/40R20	T96	NoE S01
	100, 110	245/40R20		
BMW X2 F2X e1*2007/46*1824*..	85-225	225/35R20	K2b T90	A01 A12 A14
	85-225	225/40R20	K2b	A18 A57 B10
	85-225	235/35R20	K2b T88 T92	NoP S01
	85-225	245/35R20	K2b	
BMW X2 U2X e1*2018/858*00371*..	100-115	215/45R20	M+S	A12 A14 A18
	100-115	225/40R20	T94	A57 B10 B72
	100-115	235/40R20		NoE NoP S01
	100-115	245/40R20		
BMW X2 PHEV F2X e1*2007/46*1824*.. - Plug-in Hybrid	92	225/40R20	K2b T94	A01 A12 A14
	92	235/35R20	K2b T92	A18 A56 B10
	92	245/35R20	K2b T95	S01
Mini Aceman E, -SE JM5 e1*2018/858*00382*.. - Elektro	55, 65	225/35R20	K1b K5x T90	A01 A12 A14
	55, 65	245/30R20	K1c K2b K3i K4i K5x K6w T90	A18 A58 BW4 Flh S01
Mini Clubman One/Cooper ,/D,/S UKL-L, FMK e1*2007/46* 0371*19-.. e1*2007/46*1683*..	75-155	225/30R20	A58 K1b K2b K6w T85	A01 A12 A14
	75-155	235/30R20	A57 K1a K1b K2b K6w R70	A18 Car S01
Mini Countryman FMX e1*2007/46*1682*..	75-155	225/35R20	K2b T90	A01 A12 A14
	75-155	235/35R20	K2b T88 T92	A18 A57 KMV
	75-155	245/35R20	K2b	NoH S01
Mini Countryman UMX e1*2018/858*00370*..	100-150	215/45R20		A12 A14 A18
	100-150	225/40R20		A57 NoE NoP
	100-150	235/40R20		VW9 S01
	100-150	245/40R20		
Mini Countryman E, SE UMX e1*2018/858*00370*.. - Elektro	68	215/45R20	A58 T95 150	A12 A14 A18
	68	225/40R20	A58 T94 150	A57 ML7 S01
	68, 104	235/40R20	T96 150	
	68, 104	245/40R20	T95 T99 150	
Mini Countryman SE FMX e1*2007/46*1682*.. - Hybrid	92,100	225/35R20	K2b T90	A01 A12 A14
	92,100	235/35R20	K2b T92	A18 A56 KMV
	92,100	245/35R20	K2b	S01

**Anlage 8** zum Prüfbericht Nr.55806024 (2. Ausfertigung)

Prüfgegenstand  
Hersteller

PKW-Sonderrad 8J X 20 H2 Typ CARTESIO 208  
G.M.P. GROUP SRL

Handelsbezeichnung Fahrzeug-Typ ABE/EWG-Nr.	kW-Bereich	Reifen	Reifenbezogene Auflagen und Hinweise	Auflagen und Hinweise
Mini JCW Aceman E JM5 e1*2018/858*00382*.. - Elektro	75 75	225/35R20 245/30R20	K1b K5x T90 K1c K2b K3i K4i K5x K6w T90	A01 A12 A14 A18 A58 BW4 Flh S01

**Allgemeine Hinweise**

Im Fahrzeug vorgeschriebene Fahrzeugsysteme, z. B. Reifendruckkontrollsysteme, müssen nach Anbau der Räder funktionsfähig bleiben.

Wird eine in diesem Gutachten aufgeführte Reifengröße verwendet, die nicht bereits in den Fahrzeugpapieren (u. a. Fahrzeugschein, Zulassungsbescheinigung I oder COC-Papier) genannt ist, so sind die Angaben über die Reifengröße in den Fahrzeugpapieren (Fahrzeugschein bzw. -brief, Zulassungsbescheinigung I) durch die Zulassungsstelle berichtigen zu lassen. Diese Berichtigung ist dann nicht erforderlich, wenn die ABE des Sonderrades eine Freistellung von der Pflicht zur Berichtigung der Fahrzeugpapiere enthält.

Die mindestens erforderlichen Geschwindigkeitsbereiche (mit Ausnahme von M+S Reifen, Kennzeichnung mit Piktogramm eines dreigipfligen Berges mit Schneeflocke, Alpine-Symbol) und Tragfähigkeiten der zu verwendenden Reifen sind den Fahrzeugpapieren (Fahrzeugbrief und -schein, Zulassungsbescheinigung I) zu entnehmen. Abschläge der Tragfähigkeit aufgrund der Fahrzeughöchstgeschwindigkeit sind zu berücksichtigen.

Fahrzeughöchst- geschwindigkeit	Tragfähigkeit (%) Geschwindigkeitssymbol (GSY)		
	V	W	Y
210 km/h	100%	100%	100%
220 km/h	97%	100%	100%
230 km/h	94%	100%	100%
240 km/h	91%	100%	100%
250 km/h	-	95%	100%
260 km/h	-	90%	100%
270 km/h	-	85%	100%
280 km/h	-	-	95%
290 km/h	-	-	90%
300 km/h	-	-	85%

Ferner sind nur Reifen einer Bauart und achsweise eines Reifentyps zulässig. Bei Verwendung unterschiedlicher Reifentypen auf Vorder- und Hinterachse sind die Hinweise des Fahrzeug- und / oder Reifenherstellers zu beachten.

Das Fahrwerk und die Bremsaggregate müssen, mit Ausnahme der in der entsprechenden Auflage aufgeführten Umrüstmaßnahmen, dem Serienstand entsprechen. Die Zulässigkeit weiterer Veränderungen ist gesondert zu beurteilen.

Wird das serienmäßige Ersatzrad verwendet, soll mit mäßiger Geschwindigkeit und nicht länger als erforderlich gefahren werden. Es müssen die serienmäßigen Befestigungsteile verwendet werden. Bei Fahrzeugen mit Allradantrieb darf nur ein Ersatzrad mit gleicher Reifengröße bzw. gleichem Abrollumfang verwendet werden.

§22 55488\*01

**Anlage 8** zum Prüfbericht Nr. **55806024** (2. Ausfertigung)Prüfgegenstand  
HerstellerPKW-Sonderrad 8J X 20 H2 Typ CARTESIO 208  
G.M.P. GROUP SRL

Seite 5 von 8

Die Bezieher der Räder sind darauf hinzuweisen, dass der vom Reifenhersteller vorgeschriebene Reifenfülldruck zu beachten ist.

Betrifft Räder ohne Zentrierring und Fahrzeugtypen, für die die Anforderungen der VO (EU) 2019/2144 gelten (Fahrzeuge der Klassen M, N und O im Sinne des Artikels 4 der Verordnung (EU) 2018/858):  
Ohne Genehmigung nach UN-Regelung Nr. 124 ist die Verwendung dieser Rad-/Reifen-Kombination nur zulässig, wenn sie nicht serienmäßig vom Fahrzeughersteller freigegeben ist (z. B. EU-Übereinstimmungsbescheinigung (COC) oder Fahrzeugpapiere).

**Spezielle Auflagen und Hinweise**

**150** Das Sonderrad (gepr. Radlast) ist in Verbindung mit dieser Reifengröße nur zulässig bis zu einer zul. Achslast von 1500 kg. Eine erhöhte zulässige Achslast bei Anhängerbetrieb (siehe Ziff. 33 zu Ziff. 16 h bzw. Feld 22 zu Feld 7.1-8.3 in den Fahrzeugpapieren) ist zu beachten.

**A01** Nach Durchführung der Technischen Änderung ist das Fahrzeug unter Vorlage der vorliegenden ABE unverzüglich einem amtlich anerkannten Sachverständigen oder Prüfer für den Kraftfahrzeugverkehr oder einem Prüflingenieur einer Überwachungsorganisation nach Nummer 4 der Anlage VIIIb zur StVZO zur Durchführung und Bestätigung der in der ABE vorgeschriebenen Änderungsabnahme vorzuführen.

**A12** Die Verwendung von Schneeketten ist nicht zulässig.

**A14** Zum Auswuchten der Räder dürfen an der Felgenaußenseite nur Klebegewichte unterhalb der Felgenschulter oder des Tiefbettes angebracht werden. Bei Anbringung der Klebegewichte im Felgenbett ist auf einen Mindestabstand von 2 mm zum Bremsattel zu achten.

**A18** Es sind nur schlauchlose Reifen zulässig. Werden keine Ventile mit TPMS-Sensoren verwendet, sind ausschließlich Metallschraubventile mit Befestigung von außen, die den Normen DIN, E.T.R.T.O oder Tire and Rim entsprechen, zulässig. Werden Ventile mit TPMS-Sensoren verwendet, so sind die Hinweise und Vorgaben der Hersteller zu beachten. Die Ventile und Sensoren müssen für den vorgeschriebenen Luftdruck und die bauartbedingte Höchstgeschwindigkeit geeignet sein. Die Ventile dürfen nicht über den Felgenrand hinausragen.

**A56** Die Rad-/Reifen-Kombination ist nur zulässig an Fahrzeugausführungen mit Allradantrieb (z.B. 4WD, Quattro, Syncro, 4-Matic, 4x4, o.ä.)

**A57** Diese Rad-/Reifen-Kombination(en) ist (sind) zulässig an Fahrzeugausführungen mit Front bzw. Heck-Antrieb und Allradantrieb (z.B. 2WD, 4WD, Quattro, Syncro, 4-Matic, 4x4, o.ä.)

**A58** Rad-Reifen-Kombination(en) nicht zulässig an Fahrzeugen mit Allradantrieb.

**B10** Räder nicht zulässig an Fahrzeugausführungen mit Brems Scheibendurchmesser 360mm an Achse 1.

**B72** Räder nicht zulässig für Fahrzeugausführungen mit Brems Scheibendurchmesser 385 mm an Achse 1.

**BW4** Rad nur zulässig für Fahrzeugausführungen mit Brems Scheibendurchmesser 307mm an Achse 1.

**Car** Die Rad-/Reifen-Kombination ist zulässig für Fahrzeugausführungen der Karosserieform Kombilimousine (Avant, Break, Caravan, Grandtour, Kombi, Sportswagon, T-Modell, Touring, Tourer, Turnier, Variant, ...).

**Flh** Die Rad-/Reifen-Kombination ist zulässig für Fahrzeugausführungen der Karosserieform Schräghecklimousine (Fließheck, 3-türig und 5-türig).

**Anlage 8** zum Prüfbericht Nr. **55806024** (2. Ausfertigung)Prüfgegenstand  
HerstellerPKW-Sonderrad 8J X 20 H2 Typ CARTESIO 208  
G.M.P. GROUP SRL

Seite 6 von 8

**K1a** Die Radabdeckung an Achse 1 ist durch Ausstellen der Frontschürze und des Kotflügels oder durch Anbau von dauerhaft befestigten Karosserieteilen im Bereich 0° bis 30° vor Radmitte herzustellen. Die gesamte Breite der Rad-/Reifenkombination muss, unter Beachtung des maximal möglichen Betriebsmaßes des Reifens (1,04-fache der Nennbreite des Reifens), in dem oben genannten Bereich abgedeckt sein.

**K1b** Die Radabdeckung an Achse 1 ist durch Ausstellen des Kotflügels oder durch Anbau von dauerhaft befestigten Karosserieteilen im Bereich 0° bis 50° hinter Radmitte herzustellen. Die gesamte Breite der Rad-/Reifenkombination muss, unter Beachtung des maximal möglichen Betriebsmaßes des Reifens (1,04-fache der Nennbreite des Reifens), in dem oben genannten Bereich abgedeckt sein.

**K1c** Die Radabdeckung an Achse 1 ist durch Ausstellen der Frontschürze und des Kotflügels oder durch Anbau von dauerhaft befestigten Karosserieteilen im Bereich 30° vor bis 50° hinter Radmitte herzustellen. Die gesamte Breite der Rad-/Reifenkombination muss, unter Beachtung des maximal möglichen Betriebsmaßes des Reifens (1,04-fache der Nennbreite des Reifens), in dem oben genannten Bereich abgedeckt sein.

**K2a** Die Radabdeckung an Achse 2 ist durch Ausstellen des Kotflügels oder durch Anbau von dauerhaft befestigten Karosserieteilen im Bereich 0° bis 30° vor Radmitte herzustellen. Die gesamte Breite der Rad-/Reifenkombination muss, unter Beachtung des maximal möglichen Betriebsmaßes des Reifens (1,04-fache der Nennbreite des Reifens), in dem oben genannten Bereich abgedeckt sein.

**K2b** Die Radabdeckung an Achse 2 ist durch Ausstellen der Heckschürze und des Kotflügels oder durch Anbau von dauerhaft befestigten Karosserieteilen im Bereich 0° bis 50° hinter Radmitte herzustellen. Die gesamte Breite der Rad-/Reifenkombination muss, unter Beachtung des maximal möglichen Betriebsmaßes des Reifens (1,04-fache der Nennbreite des Reifens), in dem oben genannten Bereich abgedeckt sein.

**K2c** Die Radabdeckung an Achse 2 ist durch Ausstellen der Heckschürze und des Kotflügels oder durch Anbau von dauerhaft befestigten Karosserieteilen im Bereich 30° vor bis 50° hinter Radmitte herzustellen. Die gesamte Breite der Rad-/Reifenkombination muss, unter Beachtung des maximal möglichen Betriebsmaßes des Reifens (1,04-fache der Nennbreite des Reifens), in dem oben genannten Bereich abgedeckt sein.

**K3i** An Achse 1 ist die Radhausinnenverkleidung an der Radhausausschnittkante auszuschneiden bzw. um 5 mm zu kürzen und anschließend dauerhaft neu zu befestigen.

**K4i** An Achse 2 ist die Radhausinnenverkleidung an der Radhausausschnittkante auszuschneiden bzw. um 5 mm zu kürzen und anschließend dauerhaft neu zu befestigen.

**K5a** An Achse 1 sind die Radhausausschnittkanten im Bereich 100 mm vor bis 100 mm hinter Radmitte vollständig umzulegen.

**K5b** An Achse 1 sind die Radhausausschnittkanten im Bereich 150 mm vor bis 150 mm hinter Radmitte vollständig umzulegen.

**K5x** An Achse 1 sind die Kunststoff-Radhausausschnittkanten im Bereich 200 mm vor bis 200 mm hinter Radmitte vollständig auszuschneiden bzw. vollständig zu kürzen.

**K6g** An Achse 2 ist die Befestigungslasche der Heckschürze am Übergang zur Radhausausschnittkante um 5 mm zu kürzen oder um das gleiche Maß nach hinten/oben zu biegen.

**K6i** An Achse 2 sind die in das Radhaus ragenden Kanten der Heckschürze auf einer Länge von 100 mm bis auf die Innenkontur des umgelegten Radlaufes folgend zu kürzen.

**K6w** An Achse 2 sind die Kunststoff-Radhausausschnittkanten im Bereich 200 mm vor bis 200 mm hinter Radmitte um 5 mm auszuschneiden bzw. zu kürzen.

**Anlage 8** zum Prüfbericht Nr. **55806024** (2. Ausfertigung)Prüfgegenstand  
HerstellerPKW-Sonderrad 8J X 20 H2 Typ CARTESIO 208  
G.M.P. GROUP SRL

Seite 7 von 8

- K8d** An Achse 2 sind die Radhausausschnittkanten im Bereich 100 mm vor bis 200 mm hinter Radmitte um 5 mm aufzuweiten.
- K8z** An Achse 2 sind die Radhausausschnittkanten im Bereich 200mm vor bis 300mm hinter Radmitte um 5mm aufzuweiten.
- KMV** Betrifft nur Fahrzeugvarianten mit serienmäßigen Kunststoffverbreiterungen bzw. mit zusätzlichen Kotflügelverbreiterungen (Radlaufleisten).
- Lim** Die Rad-/Reifen-Kombination ist zulässig für Fahrzeugausführungen der Karosserieform Limousine.
- M+S** Diese Reifengröße ist nur zulässig als M+S-Bereifung (Kennzeichnung mit Piktogramm eines dreigipfligen Berges mit Schneeflocke, Alpine-Symbol).
- ML7** Nur zulässig für Fahrzeugausführungen mit Bremsscheibendurchmesser 330 mm an Achse 1.
- NoE** Nicht für "reines" Elektrofahrzeug (Battery Electric Vehicle "BEV").
- NoH** Nicht für Hybrid-Fahrzeuge bzw. Fahrzeugausführungen mit Hybridantrieb (Hybridelektrofahrzeug).
- NoP** Nicht für Plug-in Hybrid-Fahrzeuge bzw. extern aufladbare Hybrid-Elektro-Fahrzeuge (PHEV bzw. OVC-HEV).
- R70** Für das Fahrzeug ist die Reifengröße auf der im Gutachten genannten Radgröße durch den Reifenhersteller zu bestätigen. Diese Bestätigung ist vom Führer des Fahrzeugs mitzuführen.
- S01** Zur Befestigung der Räder dürfen nur die mitgelieferten Befestigungsmittel Nr. S01 (siehe Seite 1) verwendet werden.
- T85** Reifen (LI 85) nur zulässig für Fahrzeuge mit zul. Achslasten bis 1030 kg (Fzg.-Schein, Ziff. 16 bzw. Zulassungsbescheinigung Feld 8). Abschläge der Tragfähigkeit aufgrund der Bauartbedingten Höchstgeschwindigkeit (Fzg.-Schein, Ziff. 6 bzw. Zulassungsbescheinigung Feld T) sind zu berücksichtigen.
- T88** Reifen (LI 88) nur zulässig für Fahrzeuge mit zul. Achslasten bis 1120 kg (Fzg.-Schein, Ziff. 16 bzw. Zulassungsbescheinigung Feld 8). Abschläge der Tragfähigkeit aufgrund der Bauartbedingten Höchstgeschwindigkeit (Fzg.-Schein, Ziff. 6 bzw. Zulassungsbescheinigung Feld T) sind zu berücksichtigen.
- T90** Reifen (LI 90) nur zulässig für Fahrzeuge mit zul. Achslasten bis 1200 kg (Fzg.-Schein, Ziff. 16 bzw. Zulassungsbescheinigung Feld 8). Abschläge der Tragfähigkeit aufgrund der Bauartbedingten Höchstgeschwindigkeit (Fzg.-Schein, Ziff. 6 bzw. Zulassungsbescheinigung Feld T) sind zu berücksichtigen.
- T92** Reifen (LI 92) nur zulässig für Fahrzeuge mit zul. Achslasten bis 1260 kg (Fzg.-Schein, Ziff. 16 bzw. Zulassungsbescheinigung Feld 8). Abschläge der Tragfähigkeit aufgrund der Bauartbedingten Höchstgeschwindigkeit (Fzg.-Schein, Ziff. 6 bzw. Zulassungsbescheinigung Feld T) sind zu berücksichtigen.
- T94** Reifen (LI 94) nur zulässig für Fahrzeuge mit zul. Achslasten bis 1340 kg (Fzg.-Schein, Ziff. 16 bzw. Zulassungsbescheinigung Feld 8). Abschläge der Tragfähigkeit aufgrund der Bauartbedingten Höchstgeschwindigkeit (Fzg.-Schein, Ziff. 6 bzw. Zulassungsbescheinigung Feld T) sind zu berücksichtigen.
- T95** Reifen (LI 95) nur zulässig für Fahrzeuge mit zul. Achslasten bis 1380 kg (Fzg.-Schein, Ziff. 16 bzw. Zulassungsbescheinigung Feld 8). Abschläge der Tragfähigkeit aufgrund der Bauartbedingten Höchstgeschwindigkeit (Fzg.-Schein, Ziff. 6 bzw. Zulassungsbescheinigung Feld T) sind zu berücksichtigen.

**Anlage 8** zum Prüfbericht Nr.55806024 (2. Ausfertigung)

Prüfgegenstand  
Hersteller

PKW-Sonderrad 8J X 20 H2 Typ CARTESIO 208  
G.M.P. GROUP SRL

Seite 8 von 8

**T96** Reifen (LI 96) nur zulässig für Fahrzeuge mit zul. Achslasten bis 1420 kg (Fzg.-Schein, Ziff. 16 bzw. Zulassungsbescheinigung Feld 8). Abschläge der Tragfähigkeit aufgrund der Bauartbedingten Höchstgeschwindigkeit (Fzg.-Schein, Ziff. 6 bzw. Zulassungsbescheinigung Feld T) sind zu berücksichtigen.

**T99** Reifen (LI 99) nur zulässig für Fahrzeuge mit zul. Achslasten bis 1550 kg (Fzg.-Schein, Ziff. 16 bzw. Zulassungsbescheinigung Feld 8). Abschläge der Tragfähigkeit aufgrund der Bauartbedingten Höchstgeschwindigkeit (Fzg.-Schein, Ziff. 6 bzw. Zulassungsbescheinigung Feld T) sind zu berücksichtigen.

**VW9** Aufgrund fehlender Freigängigkeit zur Bremsanlage ist die Verwendung der Räder nicht zulässig für Fahrzeugausführungen mit Bremsscheibendurchmesser 335mm an Achse 1.

**Ver** Die Rad-/Reifen-Kombination ist zulässig für Fahrzeugausführungen der Karosserieform Minivan (z.B. Verso, Gran, ...)

### Prüfort und Prüfdatum

Die Verwendungsprüfung fand am 28. April 2026 in Lamsheim statt.

### Prüfergebnis

Aufgrund der durchgeführten Prüfungen bestehen keine technischen Bedenken o.g. Sonderräder unter Beachtung der Auflagen und Hinweise zu verwenden.

Die in diesem Gutachten aufgeführten Fahrzeugtypen entsprechen auch nach der Umrüstung den heute gültigen Vorschriften der StVZO. Das Gutachten verliert seine Gültigkeit, wenn sich entsprechende Bauvorschriften der StVZO ändern oder an den Kraftfahrzeugen Änderungen eintreten, die die Begutachtungspunkte beeinflussen.

Das Gutachten umfasst Blatt 1 bis 8 und gilt für Sonderräder ab Herstellungsdatum März 2024.

Der Technische Dienst Typprüfstelle Fahrzeuge/Fahrzeugteile der TÜV Rheinland Kraftfahrt GmbH, Am Grauen Stein, 51105 Köln ist mit seinem Ingenieurzentrum Technologiezentrum Typprüfstelle, Lamsheim für die angewendeten Prüfverfahren vom Kraftfahrt-Bundesamt entsprechend EG-FGV für das Typprüfungsverfahren des KBA unter der Nummer KBA-P 00010-96 benannt.

Lamsheim, 28. April 2026



Schmidt

00467474.DOCX

**Anlage 9** zum Prüfbericht Nr.55806024 (2. Ausfertigung)

Prüfgegenstand PKW-Sonderrad 8J X 20 H2 Typ CARTESIO 208  
 Hersteller G.M.P. GROUP SRL

Seite 1 von 10

**Auftraggeber** G.M.P. GROUP SRL  
 Via Luigi Galvani 8-12  
 IT-24061 Albano Sant' Alessandro (BG)

**Prüfgegenstand** PKW-Sonderrad  
 Modell CARTESIO  
 Typ CARTESIO 208  
 Radgröße 8J X 20 H2  
 Zentrierart Mittenzentrierung

Ausführung	Kennzeichnung Rad/ Zentrierring	Lochzahl/ Lochkreis- (mm)/ Mittenloch-ø (mm)	Einpresstiefe (mm)	Rad- last (kg)	Abrollumfang (mm)
CART80204 5209	CARTESIO 208 5X114,3 ET45 / Ø73,1-Ø60,1	5/114,3/60,1	45	750	2280

**Kennzeichnungen**

KBA-Nummer 55488  
 Herstellerzeichen G.M.P. GROUP  
 Radtyp und Ausführung CARTESIO 208...(s.o.)  
 Radgröße 8J X 20 H2  
 Einpresstiefe ET...(s.o.)  
 Herkunftsmerkmal MADE IN ITALY  
 Herstelldatum Made in Italy

**Befestigungsmittel**

Nr.	Art der Befestigungsmittel	Bund	Anzugsmoment (Nm)	Schaftlänge (mm)
S01	Mutter M12x1,5	Kegel 60°	120	-
S02	Mutter M12x1,5	Kegel 60°	140	-
S03	Schraube M12x1,5	Kegel 60°	100	28
S04	Mutter M12x1,5	Kegel 60°	110	-
S05	Mutter M12x1,25	Kegel 60°	90	-
S06	Mutter M12x1,25	Kegel 60°	100	-
S07	Schraube M12x1,5	Kegel 60°	90	28
S08	Mutter M12x1,25	Kegel 60°	140	-
S09	Mutter M12x1,25	Kegel 60°	150	-

**Prüfungen**

Entsprechend den Kriterien des VdTÜV Merkblattes 751 (in der jeweils gültigen Fassung) wurden an den im Verwendungsbereich aufgeführten Fahrzeugen Anbau-, Freigängigkeits- und Handlingsprüfungen durchgeführt.

**Verwendungsbereich**

Hersteller BYD Fiat  
 Lexus Mazda  
 Suzuki Toyota

Spurverbreiterung innerhalb 2%

**Anlage 9** zum Prüfbericht Nr.55806024 (2. Ausfertigung)Prüfgegenstand  
HerstellerPKW-Sonderrad 8J X 20 H2 Typ CARTESIO 208  
G.M.P. GROUP SRL

Seite 2 von 10

Handelsbezeichnung Fahrzeug-Typ ABE/EWG-Nr.	kW-Bereich	Reifen	Reifenbezogene Auflagen und Hinweise	Auflagen und Hinweise
BYD Seal 6 DM-i Touring HK e4*2018/858*00275*.. - Plug-in Hybrid	72	225/35R20	T90	A12 A14 A18 A58 Car S01
	72	225/40R20		
	72	235/35R20	T88 T92	
	72	245/35R20		
Fiat Sedici FY e4*2001/116*0106*..	79-99,2	225/30R20	T85	A12 A14 A18 A57 Flh KMV S03
	79-99,2	235/30R20	A01 K42 R70	
	79-99,2	245/30R20	A01 B51 K25 K42	
Lexus ES 300h XZ1L(EU,M), -/TMG e6*2007/46*0250*.. e13*2007/46*1962*..	131	235/35R20	T92	A12 A14 A18 A58 Lim S04
	131	245/30R20	T90	
Lexus UX ZA1(EU,M), -/TMG e6*2007/46*0263*.. e13*2007/46*2005*..	112, 127	225/40R20		A12 A14 A18 A57 MHy S04
	112, 127	235/35R20	T92	
	112, 127	235/40R20		
	112, 127	245/35R20		
Mazda 6e (IV) GN e5*2018/858*00424*.. - Elektro	60	245/40R20	A90 T99	A14 A18 A58 Flh S02
Suzuki e Vitara AP, AP-2S e6*2018/858*00341*.. e6*2018/858*00348*.. - Elektro	59-65	235/40R20	A12	A14 A18 A57 BK2 S09
	59-95	225/40R20	A91 T94	
Suzuki Grand Vitara JT e4*2001/116*0091*.. e4*2007/46*0292*.. - 5-Türer	78-171	245/40R20		A12 A14 A18 Y85 S06
Suzuki Grand Vitara JT e4*2001/116*0091*.. e4*2007/46*0292*.. - 3-Türer	78-122	245/40R20		A12 A14 A18 Y84 S06
Suzuki Kizashi FR e4*2007/46*0142*..	131	225/35R20	T90	A12 A14 A18 A57 Lim S08
	131	235/35R20	T92	
	131	245/30R20	T90	
Suzuki S-Cross (II) JY, JY-2S e4*2007/46* 0779*14-.. e6*2018/858* 00006*02-.. ab Modelljahr 2022	75-95	225/35R20		A12 A14 A18 A57 S03
	75-95	235/35R20		
	75-95	245/30R20		

**Anlage 9** zum Prüfbericht Nr.55806024 (2. Ausfertigung)Prüfgegenstand  
HerstellerPKW-Sonderrad 8J X 20 H2 Typ CARTESIO 208  
G.M.P. GROUP SRL

Seite 3 von 10

Handelsbezeichnung Fahrzeug-Typ ABE/EWG-Nr.	kW-Bereich	Reifen	Reifenbezogene Auflagen und Hinweise	Auflagen und Hinweise
Suzuki SX4 EY e4*2001/116*0105*..; e4*2007/46*0284*.. - mit Radhaus- Verbreiterungen	66-99,2	225/30R20	T85	A12 A14 A18
	66-99,2	235/30R20	A01 K42 R70	A57 Flh KMV
	66-99,2	245/30R20	A01 B51 K25 K42	S03
Suzuki SX4 EY e4*2001/116*0105*..; e4*2007/46*0284*.. - ohne Radhaus- Verbreiterungen	66-99,2	225/30R20	T85	A12 A14 A18
	66-99,2	235/30R20	A01 K1a K1b K2b K42 R70	A58 Flh KOV
	66-99,2	245/30R20	A01 B51 K1c K25 K2b K42	S03
Suzuki SX4 GY e4*2001/116*0124*..; e4*2007/46*0291*.. - mit Radhaus- Verbreiterungen	79,82,88	225/30R20	T85	A12 A14 A18
	79,82,88	235/30R20	A01 K42 R70	A57 Flh KMV
	79,82,88	245/30R20	A01 B51 K25 K42	S05
Suzuki SX4 GY e4*2001/116*0124*..; e4*2007/46*0291*.. - ohne Radhaus- Verbreiterungen	79,82,88	225/30R20	T85	A12 A14 A18
	79,82,88	235/30R20	A01 K1a K1b K2b K42 R70	A58 Flh KOV
	79,82,88	245/30R20	A01 B51 K1c K25 K2b K42	S05
Suzuki SX4 S-Cross (I) JY e4*2007/46* 0779*00-03 - Modelljahr 2013-2016	88	245/30R20	K1c K2b K6w	A01 A12 A14 A18 A57 S07
Suzuki SX4 S-Cross (I) JY e4*2007/46* 0779*04-13; e6*2018/858* 00006*00-01 - Modelljahr 2017-2021	82-103	225/35R20		A12 A14 A18
	82-103	235/30R20	A01 K2b K6w T88	A57 S03
	82-103	235/35R20	A01 K2b K6w	
Suzuki Vitara LY, LY-2S e4*2007/46*0928*.. e6*2018/858*00005*..	75-103	225/35R20	T88	A12 A14 A18
	75-103	235/35R20		A57 S07
	75-103	245/30R20	A01 K1c K2b	
	75-103	245/35R20	A01 G01 K1c K2b K3s	
Toyota Camry Hybrid XV7 (EU,M), -/TMG e6*2007/46*0322*.. e13*2007/46*2046*..	131	225/35R20	T90	A12 A14 A18
	131	235/35R20	T92	A58 Lim S04
	131	245/30R20	T90	

§22 55488\*01

**Anlage 9** zum Prüfbericht Nr.55806024 (2. Ausfertigung)Prüfgegenstand  
HerstellerPKW-Sonderrad 8J X 20 H2 Typ CARTESIO 208  
G.M.P. GROUP SRL

Seite 4 von 10

Handelsbezeichnung Fahrzeug-Typ ABE/EWG-Nr.	kW-Bereich	Reifen	Reifenbezogene Auflagen und Hinweise	Auflagen und Hinweise
Toyota Corolla Cross Hybrid XG1TJ(JP,M), -/TGRE e6*2018/858*00186*..; e13*2018/858*00420*..	72-112	225/40R20		A12 A14 A18
	72-112	235/35R20	T92	A57 KMV S04
	72-112	235/40R20		
	72-112	245/35R20		
Toyota RAV4 (III) XA3(a) e6*2001/116* 0105*00-08 - mit Radhaus- Verbreiterungen - incl. Facelift 2009	100-130	245/40R20		A12 A14 A18 A57 KMV S04
Toyota RAV4 (III) XA3(a) e6*2001/116* 0105*00-08 - ohne Radhaus- Verbreiterungen - incl. Facelift 2009	100-130	245/40R20		A12 A14 A18 A57 KOV S04
Toyota RAV4 (IV) XA3(a) e6*2001/116* 0105*09-13 - ab Modell 2013	91-112	235/45R20		A12 A14 A18
	91-112	245/40R20		A57 LT3 S04
Toyota RAV4 (IV) XA3(a) e6*2001/116* 0105*09-13 - ab Modell 2013	91-112	235/45R20		A12 A14 A18
	91-112	245/40R20		A57 LT4 S04
	91-112	245/45R20		
Toyota RAV4 (IV) XA3(a), -/TMG e6*2001/116* 0105*14-..; e13*2007/46*1657*.. - ab Facelift 2016	105, 112	235/45R20		A12 A14 A18
	105, 112	245/40R20		A57 LT3 S04
Toyota RAV4 (IV) XA3(a), -/TMG e6*2001/116* 0105*14-..; e13*2007/46*1657*.. - ab Facelift 2016	105, 112	235/45R20		A12 A14 A18
	105, 112	245/40R20		A57 LT4 S04
	105, 112	245/45R20		
Toyota RAV4 (IV) Hybrid XA4(EU,M), -/TMG e6*2007/46*0166*..; e13*2007/46*1658*..	114	235/45R20		A12 A14 A18
	114	245/40R20		A57 LT3 S04

§22 55488\*01

**Anlage 9** zum Prüfbericht Nr.55806024 (2. Ausfertigung)

Prüfgegenstand  
Hersteller

PKW-Sonderrad 8J X 20 H2 Typ CARTESIO 208  
G.M.P. GROUP SRL

Handelsbezeichnung Fahrzeug-Typ ABE/EWG-Nr.	kW-Bereich	Reifen	Reifenbezogene Auflagen und Hinweise	Auflagen und Hinweise
Toyota RAV4 (IV) Hybrid XA4(EU,M), -/TMG e6*2007/46*0166*..; e13*2007/46*1658*..	114	235/45R20		A12 A14 A18
	114	245/40R20		A57 LT4 S04
	114	245/45R20		
Toyota Urban Cruiser (II) BP e6*2018/858*00340*.. - Elektro	59-65	235/40R20	A12	A14 A18 A57
	59-95	225/40R20	A91 T94	BK2 S09
Toyota Yaris Cross XPB1F(M,EUM), -/TGRE e6*2018/858*00013*..; e13*2018/858*00156*..	68, 92	225/35R20		A12 A14 A18
	68, 92	235/35R20		A58 F23 Flh
	68, 92	245/30R20	A01 K1c	NoE NoP S04
Toyota Yaris Cross AWD XPB1F(M,EUM), -/TGRE e6*2018/858*00013*..; e13*2018/858*00156*..	68	225/35R20		A12 A14 A18
	68	235/35R20		A56 F24 Flh
	68	245/30R20	A01 K1c K2b	NoE NoP S04

**Allgemeine Hinweise**

Im Fahrzeug vorgeschriebene Fahrzeugsysteme, z. B. Reifendruckkontrollsysteme, müssen nach Anbau der Räder funktionsfähig bleiben.

Wird eine in diesem Gutachten aufgeführte Reifengröße verwendet, die nicht bereits in den Fahrzeugpapieren (u. a. Fahrzeugschein, Zulassungsbescheinigung I oder COC-Papier) genannt ist, so sind die Angaben über die Reifengröße in den Fahrzeugpapieren (Fahrzeugschein bzw. -brief, Zulassungsbescheinigung I) durch die Zulassungsstelle berichtigen zu lassen. Diese Berichtigung ist dann nicht erforderlich, wenn die ABE des Sonderrades eine Freistellung von der Pflicht zur Berichtigung der Fahrzeugpapiere enthält.

Die mindestens erforderlichen Geschwindigkeitsbereiche (mit Ausnahme von M+S Reifen, Kennzeichnung mit Piktogramm eines dreigipfligen Berges mit Schneeflocke, Alpine-Symbol) und Tragfähigkeiten der zu verwendenden Reifen sind den Fahrzeugpapieren (Fahrzeugbrief und -schein, Zulassungsbescheinigung I) zu entnehmen. Abschläge der Tragfähigkeit aufgrund der Fahrzeughöchstgeschwindigkeit sind zu berücksichtigen.

Fahrzeughöchst- geschwindigkeit	Tragfähigkeit (%) Geschwindigkeitssymbol (GSY)		
	V	W	Y
210 km/h	100%	100%	100%
220 km/h	97%	100%	100%
230 km/h	94%	100%	100%
240 km/h	91%	100%	100%
250 km/h	-	95%	100%
260 km/h	-	90%	100%
270 km/h	-	85%	100%
280 km/h	-	-	95%
290 km/h	-	-	90%
300 km/h	-	-	85%

Ferner sind nur Reifen einer Bauart und achsweise eines Reifentyps zulässig. Bei Verwendung unterschiedlicher Reifentypen auf Vorder- und Hinterachse sind die Hinweise des Fahrzeug- und / oder Reifenherstellers zu beachten.

**Anlage 9** zum Prüfbericht Nr. **55806024** (2. Ausfertigung)Prüfgegenstand  
HerstellerPKW-Sonderrad 8J X 20 H2 Typ CARTESIO 208  
G.M.P. GROUP SRL

Seite 6 von 10

Das Fahrwerk und die Bremsaggregate müssen, mit Ausnahme der in der entsprechenden Auflage aufgeführten Umrüstmaßnahmen, dem Serienstand entsprechen. Die Zulässigkeit weiterer Veränderungen ist gesondert zu beurteilen.

Wird das serienmäßige Ersatzrad verwendet, soll mit mäßiger Geschwindigkeit und nicht länger als erforderlich gefahren werden. Es müssen die serienmäßigen Befestigungsteile verwendet werden. Bei Fahrzeugen mit Allradantrieb darf nur ein Ersatzrad mit gleicher Reifengröße bzw. gleichem Abrollumfang verwendet werden.

Die Bezieher der Räder sind darauf hinzuweisen, dass der vom Reifenhersteller vorgeschriebene Reifenfülldruck zu beachten ist.

Betrifft Räder ohne Zentrierring und Fahrzeugtypen, für die die Anforderungen der VO (EU) 2019/2144 gelten (Fahrzeuge der Klassen M, N und O im Sinne des Artikels 4 der Verordnung (EU) 2018/858): Ohne Genehmigung nach UN-Regelung Nr. 124 ist die Verwendung dieser Rad-/Reifen-Kombination nur zulässig, wenn sie nicht serienmäßig vom Fahrzeughersteller freigegeben ist (z. B. EU-Übereinstimmungsbescheinigung (COC) oder Fahrzeugpapiere).

**Spezielle Auflagen und Hinweise**

**A01** Nach Durchführung der Technischen Änderung ist das Fahrzeug unter Vorlage der vorliegenden ABE unverzüglich einem amtlich anerkannten Sachverständigen oder Prüfer für den Kraftfahrzeugverkehr oder einem Prüflingenieur einer Überwachungsorganisation nach Nummer 4 der Anlage VIIIb zur StVZO zur Durchführung und Bestätigung der in der ABE vorgeschriebenen Änderungsabnahme vorzuführen.

**A12** Die Verwendung von Schneeketten ist nicht zulässig.

**A14** Zum Auswuchten der Räder dürfen an der Felgenaußenseite nur Klebegewichte unterhalb der Felgenschulter oder des Tiefbettes angebracht werden. Bei Anbringung der Klebegewichte im Felgenbett ist auf einen Mindestabstand von 2 mm zum Bremssattel zu achten.

**A18** Es sind nur schlauchlose Reifen zulässig. Werden keine Ventile mit TPMS-Sensoren verwendet, sind ausschließlich Metallschraubventile mit Befestigung von außen, die den Normen DIN, E.T.R.T.O oder Tire and Rim entsprechen, zulässig. Werden Ventile mit TPMS-Sensoren verwendet, so sind die Hinweise und Vorgaben der Hersteller zu beachten. Die Ventile und Sensoren müssen für den vorgeschriebenen Luftdruck und die bauartbedingte Höchstgeschwindigkeit geeignet sein. Die Ventile dürfen nicht über den Felgenrand hinausragen.

**A56** Die Rad-/Reifen-Kombination ist nur zulässig an Fahrzeugausführungen mit Allradantrieb (z.B. 4WD, Quattro, Syncro, 4-Matic, 4x4, o.ä.)

**A57** Diese Rad-/Reifen-Kombination(en) ist (sind) zulässig an Fahrzeugausführungen mit Front bzw. Heck-Antrieb und Allradantrieb (z.B. 2WD, 4WD, Quattro, Syncro, 4-Matic, 4x4, o.ä.)

**A58** Rad-Reifen-Kombination(en) nicht zulässig an Fahrzeugen mit Allradantrieb.

**A90** Es dürfen nur feingliedrige Schneeketten, die nicht mehr als 9 mm einschließlich Kettenschloss auftragen, an den laut Betriebsanleitung dafür vorgesehenen Achsen verwendet werden.

**A91** Es dürfen nur feingliedrige Schneeketten, die nicht mehr als 10 mm einschließlich Kettenschloss auftragen, an den laut Betriebsanleitung dafür vorgesehenen Achsen verwendet werden.

**B51** Auf einen ausreichenden Abstand (mindestens 6 mm) der Rad- / Reifenkombination zum Bremsschlauch, zur Verschleißanzeige oder zum ABS-Kabel bzw. deren Halterungen ist zu achten.

**Anlage 9** zum Prüfbericht Nr. **55806024** (2. Ausfertigung)Prüfgegenstand  
HerstellerPKW-Sonderrad 8J X 20 H2 Typ CARTESIO 208  
G.M.P. GROUP SRL

Seite 7 von 10

**BK2** Nur zulässig für Fahrzeugausführungen mit Bremsscheibendurchmesser 328 mm an Achse 1.

**Car** Die Rad-/Reifen-Kombination ist zulässig für Fahrzeugausführungen der Karosserieform Kombilimousine (Avant, Break, Caravan, Grandtour, Kombi, Sportswagon, T-Modell, Touring, Tourer, Turnier, Variant, ...).

**F23** Rad/Reifen-Kombination nur für Fahrzeugausführungen mit Verbundlenkerhinterachse.

**F24** Rad/Reifen-Kombination nur für Fahrzeugausführungen mit Viel- bzw. Mehrlenkerhinterachse (Einzelradaufhängung).

**F1h** Die Rad-/Reifen-Kombination ist zulässig für Fahrzeugausführungen der Karosserieform Schräghecklimousine (Fließheck, 3-türig und 5-türig).

**G01** Es ist der Nachweis zu erbringen, dass die Anzeige des Geschwindigkeitsmessers und Wegstreckenzählers innerhalb der Toleranzen (75/443/EWG, ECE-R39, § 57 StVZO) liegt. Wird die Anzeige angeglichen, sind die in den Fahrzeugpapieren (u. a. Fahrzeugschein, Zulassungsbescheinigung I oder COC-Papier) eingetragenen Reifengrößen zu überprüfen.

**K1a** Die Radabdeckung an Achse 1 ist durch Ausstellen der Frontschürze und des Kotflügels oder durch Anbau von dauerhaft befestigten Karosserieteilen im Bereich 0° bis 30° vor Radmitte herzustellen. Die gesamte Breite der Rad-/Reifenkombination muss, unter Beachtung des maximal möglichen Betriebsmaßes des Reifens (1,04-fache der Nennbreite des Reifens), in dem oben genannten Bereich abgedeckt sein.

**K1b** Die Radabdeckung an Achse 1 ist durch Ausstellen des Kotflügels oder durch Anbau von dauerhaft befestigten Karosserieteilen im Bereich 0° bis 50° hinter Radmitte herzustellen. Die gesamte Breite der Rad-/Reifenkombination muss, unter Beachtung des maximal möglichen Betriebsmaßes des Reifens (1,04-fache der Nennbreite des Reifens), in dem oben genannten Bereich abgedeckt sein.

**K1c** Die Radabdeckung an Achse 1 ist durch Ausstellen der Frontschürze und des Kotflügels oder durch Anbau von dauerhaft befestigten Karosserieteilen im Bereich 30° vor bis 50° hinter Radmitte herzustellen. Die gesamte Breite der Rad-/Reifenkombination muss, unter Beachtung des maximal möglichen Betriebsmaßes des Reifens (1,04-fache der Nennbreite des Reifens), in dem oben genannten Bereich abgedeckt sein.

**K25** Durch Nacharbeit der Kunststoffinnenkotflügel an der Vorderachse im Bereich des Motorschutzes ist eine ausreichende Freigängigkeit der Rad-/Reifenkombination herzustellen.

**K2b** Die Radabdeckung an Achse 2 ist durch Ausstellen der Heckschürze und des Kotflügels oder durch Anbau von dauerhaft befestigten Karosserieteilen im Bereich 0° bis 50° hinter Radmitte herzustellen. Die gesamte Breite der Rad-/Reifenkombination muss, unter Beachtung des maximal möglichen Betriebsmaßes des Reifens (1,04-fache der Nennbreite des Reifens), in dem oben genannten Bereich abgedeckt sein.

**K3s** An Achse 1 ist die Spritzwand bzw. die Radhausinnenverkleidung hinter Radmitte an den dahinterliegenden Rahmenfalz anzulegen und dauerhaft zu befestigen.

**K42** An Achse 2 ist durch Nacharbeiten der Radhausausschnittkanten eine ausreichende Freigängigkeit der Rad-Reifenkombination herzustellen.

**K6w** An Achse 2 sind die Kunststoff-Radhausausschnittkanten im Bereich 200 mm vor bis 200 mm hinter Radmitte um 5 mm auszuschneiden bzw. zu kürzen.

**KMV** Betrifft nur Fahrzeugvarianten mit serienmäßigen Kunststoffverbreiterungen bzw. mit zusätzlichen Kotflügelverbreiterungen (Radlaufleisten).

**Anlage 9** zum Prüfbericht Nr.55806024 (2. Ausfertigung)

Prüfgegenstand  
Hersteller

PKW-Sonderrad 8J X 20 H2 Typ CARTESIO 208  
G.M.P. GROUP SRL

Seite 8 von 10

**KOV** Betrifft nur Fahrzeugvarianten ohne serienmäßige Kunststoffverbreiterungen bzw. ohne zusätzliche Kotflügelverbreiterungen (Radlaufleisten).

**LT3** Diese Rad-/Reifenkombination gilt nur für Fahrzeugausführungen mit werkseitiger Ausrüstung mit 225/65R17 ww. 225/60R18. Wendekreis von 10,6 m bzw. 2,85 Lenkradumdrehungen von Anschlag zu Anschlag.

**LT4** Diese Rad-/Reifenkombination gilt nur für Fahrzeugausführungen mit werkseitiger Ausrüstung mit 235/55R18. Wendekreis von 11,4 m bzw. 2,7 Lenkradumdrehungen von Anschlag zu Anschlag.

**Lim** Die Rad-/Reifen-Kombination ist zulässig für Fahrzeugausführungen der Karosserieform Limousine.

**MHy** Auch zulässig für Fahrzeugausführungen mit Hybridantrieb (Hybridelektrofahrzeug).

**NoE** Nicht für "reines" Elektrofahrzeug (Battery Electric Vehicle "BEV").

**NoP** Nicht für Plug-in Hybrid-Fahrzeuge bzw. extern aufladbare Hybrid-Elektro-Fahrzeuge (PHEV bzw. OVC-HEV).

**R70** Für das Fahrzeug ist die Reifengröße auf der im Gutachten genannten Radgröße durch den Reifenhersteller zu bestätigen. Diese Bestätigung ist vom Führer des Fahrzeugs mitzuführen.

**S01** Zur Befestigung der Räder dürfen nur die mitgelieferten Befestigungsmittel Nr. S01 (siehe Seite 1) verwendet werden.

**S02** Zur Befestigung der Räder dürfen nur die mitgelieferten Befestigungsmittel Nr. S02 (siehe Seite 1) verwendet werden.

**S03** Zur Befestigung der Räder dürfen nur die mitgelieferten Befestigungsmittel Nr. S03 (siehe Seite 1) verwendet werden.

**S04** Zur Befestigung der Räder dürfen nur die mitgelieferten Befestigungsmittel Nr. S04 (siehe Seite 1) verwendet werden.

**S05** Zur Befestigung der Räder dürfen nur die mitgelieferten Befestigungsmittel Nr. S05 (siehe Seite 1) verwendet werden.

**S06** Zur Befestigung der Räder dürfen nur die mitgelieferten Befestigungsmittel Nr. S06 (siehe Seite 1) verwendet werden.

**S07** Zur Befestigung der Räder dürfen nur die mitgelieferten Befestigungsmittel Nr. S07 (siehe Seite 1) verwendet werden.

**S08** Zur Befestigung der Räder dürfen nur die mitgelieferten Befestigungsmittel Nr. S08 (siehe Seite 1) verwendet werden.

**S09** Zur Befestigung der Räder dürfen nur die mitgelieferten Befestigungsmittel Nr. S09 (siehe Seite 1) verwendet werden.

**T85** Reifen (LI 85) nur zulässig für Fahrzeuge mit zul. Achslasten bis 1030 kg (Fzg.-Schein, Ziff. 16 bzw. Zulassungsbescheinigung Feld 8). Abschläge der Tragfähigkeit aufgrund der Bauartbedingten Höchstgeschwindigkeit (Fzg.-Schein, Ziff. 6 bzw. Zulassungsbescheinigung Feld T) sind zu berücksichtigen.

**Anlage 9** zum Prüfbericht Nr.55806024 (2. Ausfertigung)

Prüfgegenstand  
Hersteller

PKW-Sonderrad 8J X 20 H2 Typ CARTESIO 208  
G.M.P. GROUP SRL

Seite 9 von 10

**T88** Reifen (LI 88) nur zulässig für Fahrzeuge mit zul. Achslasten bis 1120 kg (Fzg.-Schein, Ziff. 16 bzw. Zulassungsbescheinigung Feld 8). Abschläge der Tragfähigkeit aufgrund der Bauartbedingten Höchstgeschwindigkeit (Fzg.-Schein, Ziff. 6 bzw. Zulassungsbescheinigung Feld T) sind zu berücksichtigen.

**T90** Reifen (LI 90) nur zulässig für Fahrzeuge mit zul. Achslasten bis 1200 kg (Fzg.-Schein, Ziff. 16 bzw. Zulassungsbescheinigung Feld 8). Abschläge der Tragfähigkeit aufgrund der Bauartbedingten Höchstgeschwindigkeit (Fzg.-Schein, Ziff. 6 bzw. Zulassungsbescheinigung Feld T) sind zu berücksichtigen.

**T92** Reifen (LI 92) nur zulässig für Fahrzeuge mit zul. Achslasten bis 1260 kg (Fzg.-Schein, Ziff. 16 bzw. Zulassungsbescheinigung Feld 8). Abschläge der Tragfähigkeit aufgrund der Bauartbedingten Höchstgeschwindigkeit (Fzg.-Schein, Ziff. 6 bzw. Zulassungsbescheinigung Feld T) sind zu berücksichtigen.

**T94** Reifen (LI 94) nur zulässig für Fahrzeuge mit zul. Achslasten bis 1340 kg (Fzg.-Schein, Ziff. 16 bzw. Zulassungsbescheinigung Feld 8). Abschläge der Tragfähigkeit aufgrund der Bauartbedingten Höchstgeschwindigkeit (Fzg.-Schein, Ziff. 6 bzw. Zulassungsbescheinigung Feld T) sind zu berücksichtigen.

**T99** Reifen (LI 99) nur zulässig für Fahrzeuge mit zul. Achslasten bis 1550 kg (Fzg.-Schein, Ziff. 16 bzw. Zulassungsbescheinigung Feld 8). Abschläge der Tragfähigkeit aufgrund der Bauartbedingten Höchstgeschwindigkeit (Fzg.-Schein, Ziff. 6 bzw. Zulassungsbescheinigung Feld T) sind zu berücksichtigen.

**Y84** Die Rad-/Reifen-Kombination ist zulässig für 3-türige Fahrzeugausführungen der Karosserieform Fließheck.

**Y85** Die Rad-/Reifen-Kombination ist zulässig für 5-türige Fahrzeugausführungen der Karosserieform Schräghecklimousine (Fließheck).

**Prüfort und Prüfdatum**

Die Verwendungsprüfung fand am 28. April 2026 in Lamsheim statt.

§22 55488\*01

**Anlage 9** zum Prüfbericht Nr.55806024 (2. Ausfertigung)

Prüfgegenstand  
Hersteller

PKW-Sonderrad 8J X 20 H2 Typ CARTESIO 208  
G.M.P. GROUP SRL

Seite 10 von 10

**Prüfergebnis**

Aufgrund der durchgeführten Prüfungen bestehen keine technischen Bedenken o.g. Sonderräder unter Beachtung der Auflagen und Hinweise zu verwenden.

Die in diesem Gutachten aufgeführten Fahrzeugtypen entsprechen auch nach der Umrüstung den heute gültigen Vorschriften der StVZO. Das Gutachten verliert seine Gültigkeit, wenn sich entsprechende Bauvorschriften der StVZO ändern oder an den Kraftfahrzeugen Änderungen eintreten, die die Begutachtungspunkte beeinflussen.

Das Gutachten umfasst Blatt 1 bis 10 und gilt für Sonderräder ab Herstellungsdatum März 2024.

Der Technische Dienst Typprüfstelle Fahrzeuge/Fahrzeugteile der TÜV Rheinland Kraftfahrt GmbH, Am Grauen Stein, 51105 Köln ist mit seinem Ingenieurzentrum Technologiezentrum Typprüfstelle, Lamsheim für die angewendeten Prüfverfahren vom Kraftfahrt-Bundesamt entsprechend EG-FGV für das Typprüfverfahren des KBA unter der Nummer KBA-P 00010-96 benannt.

Lamsheim, 28. April 2026



Schmidt

00467481.DOCX

§22 55488\*01

**Anlage 10** zum Prüfbericht Nr. **55806024** (1. Ausfertigung)

Prüfgegenstand                      PKW-Sonderrad 8J X 20 H2 Typ CARTESIO 208  
 Hersteller                              G.M.P. GROUP SRL

Seite 1 von 7

**Auftraggeber**                      G.M.P. GROUP SRL  
 Via Luigi Galvani 8-12  
 IT-24061 Albano Sant' Alessandro (BG)

**Prüfgegenstand**                      PKW-Sonderrad  
 Modell                                      CARTESIO  
 Typ    CARTESIO 208  
 Radgröße                                    8J X 20 H2  
 Zentrierart                                 Mittenzentrierung

Ausführung	Kennzeichnung Rad/ Zentrierring	Lochzahl/ Lochkreis- (mm)/ Mittenloch-ø (mm)	Einpresstiefe (mm)	Radlast (kg)	Abrollumfang (mm)
CART80 2045209	CARTESIO 208 5X114,3 ET45 / Ø73,1-Ø64,1	5/114,3/64,1	45	750	2280

**Kennzeichnungen**

KBA-Nummer                              55488  
 Herstellerzeichen                        G.M.P. GROUP  
 Radtyp und Ausführung                CARTESIO 208...(s.o.)  
 Radgröße                                    8J X 20 H2  
 Einpresstiefe                              ET...(s.o.)  
 Herkunftsmerkmal                        MADE IN ITALY  
 Herstelldatum                              Made in Italy

**Befestigungsmittel**

Nr.	Art der Befestigungsmittel	Bund	Anzugsmoment (Nm)	Schaftlänge (mm)
S01	Mutter M12x1,5	Kegel 60°	110	-

**Prüfungen**

Entsprechend den Kriterien des VdTÜV Merkblattes 751 (in der jeweils gültigen Fassung) wurden an den im Verwendungsbereich aufgeführten Fahrzeugen Anbau-, Freigängigkeits- und Handlingsprüfungen durchgeführt.

**Verwendungsbereich**

Hersteller                                 Honda  
 Spurverbreiterung                        innerhalb 2%

**Anlage 10** zum Prüfbericht Nr. 55806024 (1. Ausfertigung)Prüfgegenstand  
HerstellerPKW-Sonderrad 8J X 20 H2 Typ CARTESIO 208  
G.M.P. GROUP SRL

Seite 2 von 7

Handelsbezeichnung Fahrzeug-Typ ABE/EWG-Nr.	kW-Bereich	Reifen	Reifenbezogene Auflagen und Hinweise	Auflagen und Hinweise
Honda Accord (VII) CL7, CL9, CN1 e6*2001/116*0091, 0092, 0096*..	103-140	235/30R20	G01 K1c K2b K45 K46 K56 R70 T88	A01 A12 A14 A18 S01
Honda Accord (VII) Tourer CM1, CM2, CN2 e6*2001/116*0093, 0094, 0097*..	103-140	235/30R20	G01 K1c K2c K42 K45 K46 R70 T88	A01 A12 A14 A18 Car S01
Honda Accord (VIII) CU1, CU3 e6*2001/116* 0113, 0115*..	110-132	245/30R20	K1c K2b T90	A01 A12 A14 A18 Lim Y61 S01
	115	235/30R20	K1c K2b R70 T88	
Honda Accord (VIII) Tourer CW1, CW3 e6*2001/116* 0120, 0122*..	110-132	245/30R20	K1c K2b T90	A01 A12 A14 A18 Car Y61 S01
	115	235/30R20	K1c K2b R70 T88	
Honda Civic (IX) FK1, FK2 e11*2001/116* 0255*07-..., 0256*07-.. - ab Modell 2012	73, 104	225/30R20	K5v T85	A01 A12 A14 A18 Flh S01
Honda Civic (VIII) FK1, FK2, FK3 e11*2001/116* 0255*00-06, 0256*00-06, 0257*00-05	61-103	225/30R20	T85	A12 A14 A18 Flh S01
	61-103	235/30R20	A01 G01 K1a K1b K41 K42 R70 T88	
Honda Civic 5-Türer (X) FC, FK e11*2007/46*3633* ..; e6*2007/46*0256*..	88-134	225/30R20		A12 A14 A18 Y85 S01
	88-134	235/30R20	R70	
Honda Civic Limousine (X) FC, FK e11*2007/46*3633* ..; e6*2007/46*0256*..	88-134	225/30R20		A12 A14 A18 Lim S01
Honda Civic Type S/R (VIII) FN1, FN2, FN3, FN4 e11*2001/116* 0297, 0306, 0298, 0334*..	73-148	225/30R20	K42 T85	A01 A12 A14 A18 Flh S01
	73-148	235/30R20	G01 K1a K1b K2b K42 K44 K56 R70 T88	
Honda CR-V (III) RE5, RE6, RE7 e11*2001/116* 0301*00-05, 0302*00-05, 0322*00-03	103-122	245/40R20		A12 A14 A18 S01
	103-122	245/45R20		

**Anlage 10** zum Prüfbericht Nr. 55806024 (1. Ausfertigung)
 Prüfgegenstand  
 Hersteller

 PKW-Sonderrad 8J X 20 H2 Typ CARTESIO 208  
 G.M.P. GROUP SRL

Seite 3 von 7

Handelsbezeichnung Fahrzeug-Typ ABE/EWG-Nr.	kW-Bereich	Reifen	Reifenbezogene Auflagen und Hinweise	Auflagen und Hinweise
Honda CR-V (IV) RE5, RE6 e11*2001/116* 0301*06-09, 0302*06-10	88-114	245/40R20		A12 A14 A18 A57 S01
	88-114	245/45R20		
Honda CR-V (IV) RE5, RE6 e11*2001/116* 0301*10-, 0302*11- ab Facelift 2015	88-118	245/40R20		A12 A14 A18 A57 S01
	88-118	245/45R20		
Honda CR-V (V) RW e6*2007/46*0265*..	107-142	235/45R20		A12 A14 A18 A57 MHy S01
	107-142	235/50R20		
	107-142	245/45R20		
	107-142	255/45R20		
Honda e:Ny1 RSA e6*2018/858*00269*.. - Elektro	60 (150)	225/35R20	T90	A12 A14 A18 A58 S01
	60 (150)	225/40R20		
	60 (150)	235/35R20	A01 K1c	
	60 (150)	245/35R20	A01 K1c K2b K6w	
Honda HR-V (II) RU e6*2007/46*0158*..	88, 96	225/35R20	K1c K2b	A01 A12 A14 A18 A58 X95 S01
	88, 96	235/35R20	K1c K2b	
	88, 96	245/30R20	K1c K2b	
Honda HR-V (II) RU e6*2007/46*0158*..	96, 134	225/35R20		A12 A14 A18 A58 X86 S01
	96, 134	235/35R20	A01 K1c K2b K8a	
Honda HR-V (III) RV e6*2018/858*00063*..	79	225/35R20		A12 A14 A18 A58 S01
	79	225/40R20	A01 K3s	
	79	235/35R20	A01 K3s	
	79	245/35R20	A01 K1a K1b K3s	
Honda ZR-V e:HEV RZ e6*2018/858*00266*..	105	215/45R20		A12 A14 A18 A58 NoE NoP S01
	105	225/40R20		
	105	235/40R20		
	105	245/35R20		
	105	245/40R20		

**Allgemeine Hinweise**

Im Fahrzeug vorgeschriebene Fahrzeugsysteme, z. B. Reifendruckkontrollsysteme, müssen nach Anbau der Räder funktionsfähig bleiben.

Wird eine in diesem Gutachten aufgeführte Reifengröße verwendet, die nicht bereits in den Fahrzeugpapieren (u. a. Fahrzeugschein, Zulassungsbescheinigung I oder COC-Papier) genannt ist, so sind die Angaben über die Reifengröße in den Fahrzeugpapieren (Fahrzeugschein bzw. -brief, Zulassungsbescheinigung I) durch die Zulassungsstelle berichtigen zu lassen. Diese Berichtigung ist dann nicht erforderlich, wenn die ABE des Sonderrades eine Freistellung von der Pflicht zur Berichtigung der Fahrzeugpapiere enthält.

**Anlage 10** zum Prüfbericht Nr. **55806024** (1. Ausfertigung)
 Prüfgegenstand  
 Hersteller

 PKW-Sonderrad 8J X 20 H2 Typ CARTESIO 208  
 G.M.P. GROUP SRL

Seite 4 von 7

Die mindestens erforderlichen Geschwindigkeitsbereiche (mit Ausnahme der M+S-Profile) und Tragfähigkeiten der zu verwendenden Reifen sind den Fahrzeugpapieren (Fahrzeugbrief und -schein, Zulassungsbescheinigung I) zu entnehmen. Abschläge der Tragfähigkeit aufgrund der Fahrzeughöchstgeschwindigkeit sind zu berücksichtigen.

Fahrzeughöchstgeschwindigkeit	Tragfähigkeit (%) Geschwindigkeitssymbol (GSY)		
	V	W	Y
210 km/h	100%	100%	100%
220 km/h	97%	100%	100%
230 km/h	94%	100%	100%
240 km/h	91%	100%	100%
250 km/h	-	95%	100%
260 km/h	-	90%	100%
270 km/h	-	85%	100%
280 km/h	-	-	95%
290 km/h	-	-	90%
300 km/h	-	-	85%

Ferner sind nur Reifen einer Bauart und achsweise eines Reifentyps zulässig. Bei Verwendung unterschiedlicher Reifentypen auf Vorder- und Hinterachse sind die Hinweise des Fahrzeug- und / oder Reifenherstellers zu beachten.

Das Fahrwerk und die Bremsaggregate müssen, mit Ausnahme der in der entsprechenden Auflage aufgeführten Umrüstmaßnahmen, dem Serienstand entsprechen. Die Zulässigkeit weiterer Veränderungen ist gesondert zu beurteilen.

Wird das serienmäßige Ersatzrad verwendet, soll mit mäßiger Geschwindigkeit und nicht länger als erforderlich gefahren werden. Es müssen die serienmäßigen Befestigungsteile verwendet werden. Bei Fahrzeugen mit Allradantrieb darf nur ein Ersatzrad mit gleicher Reifengröße bzw. gleichem Abrollumfang verwendet werden.

Die Bezieher der Räder sind darauf hinzuweisen, dass der vom Reifenhersteller vorgeschriebene Reifenfülldruck zu beachten ist.

**Spezielle Auflagen und Hinweise**

**A01** Nach Durchführung der Technischen Änderung ist das Fahrzeug unter Vorlage der vorliegenden ABE unverzüglich einem amtlich anerkannten Sachverständigen oder Prüfer für den Kraftfahrzeugverkehr oder einem Prüflingenieur einer Überwachungsorganisation nach Nummer 4 der Anlage VIIIb zur StVZO zur Durchführung und Bestätigung der in der ABE vorgeschriebenen Änderungsabnahme vorzuführen.

**A12** Die Verwendung von Schneeketten ist nicht zulässig.

**A14** Zum Auswuchten der Räder dürfen an der Felgenaußenseite nur Klebegewichte unterhalb der Felgenschulter oder des Tiefbettes angebracht werden. Bei Anbringung der Klebegewichte im Felgenbett ist auf einen Mindestabstand von 2 mm zum Bremssattel zu achten.

**A18** Es sind nur schlauchlose Reifen zulässig. Werden keine Ventile mit TPMS-Sensoren verwendet, sind ausschließlich Metallschraubventile mit Befestigung von außen, die den Normen DIN, E.T.R.T.O oder Tire and Rim entsprechen, zulässig. Werden Ventile mit TPMS-Sensoren verwendet, so sind die Hinweise und Vorgaben der Hersteller zu beachten. Die Ventile und Sensoren müssen für den vorgeschriebenen Luftdruck und die bauartbedingte Höchstgeschwindigkeit geeignet sein. Die Ventile dürfen nicht über den Felgenrand hinausragen.

**Anlage 10** zum Prüfbericht Nr. **55806024** (1. Ausfertigung)Prüfgegenstand  
HerstellerPKW-Sonderrad 8J X 20 H2 Typ CARTESIO 208  
G.M.P. GROUP SRL

Seite 5 von 7

**A57** Diese Rad-/Reifen-Kombination(en) ist (sind) zulässig an Fahrzeugausführungen mit Front bzw. Heck-Antrieb und Allradantrieb (z.B. 2WD, 4WD, Quattro, Syncro, 4-Matic, 4x4, o.ä.).

**A58** Rad-Reifen-Kombination(en) nicht zulässig an Fahrzeugen mit Allradantrieb.

**Car** Die Rad-/Reifen-Kombination ist zulässig für Fahrzeugausführungen der Karosserieform Kombilimousine (Avant, Break, Caravan, Grandtour, Kombi, Sportswagon, T-Modell, Touring, Tourer, Turnier, Variant, ...).

**Flh** Die Rad-/Reifen-Kombination ist zulässig für Fahrzeugausführungen der Karosserieform Schräghecklimousine (Fließheck, 3-türig und 5-türig).

**G01** Es ist der Nachweis zu erbringen, dass die Anzeige des Geschwindigkeitsmessers und Wegstreckenzählers innerhalb der Toleranzen (75/443/EWG, ECE-R39, § 57 StVZO) liegt. Wird die Anzeige angeglichen, sind die in den Fahrzeugpapieren (u. a. Fahrzeugschein, Zulassungsbescheinigung I oder COC-Papier) eingetragenen Reifengrößen zu überprüfen.

**K1a** Die Radabdeckung an Achse 1 ist durch Ausstellen der Frontschürze und des Kotflügels oder durch Anbau von dauerhaft befestigten Karosserieteilen im Bereich 0° bis 30° vor Radmitte herzustellen. Die gesamte Breite der Rad-/Reifenkombination muss, unter Beachtung des maximal möglichen Betriebsmaßes des Reifens (1,04-fache der Nennbreite des Reifens), in dem oben genannten Bereich abgedeckt sein.

**K1b** Die Radabdeckung an Achse 1 ist durch Ausstellen des Kotflügels oder durch Anbau von dauerhaft befestigten Karosserieteilen im Bereich 0° bis 50° hinter Radmitte herzustellen. Die gesamte Breite der Rad-/Reifenkombination muss, unter Beachtung des maximal möglichen Betriebsmaßes des Reifens (1,04-fache der Nennbreite des Reifens), in dem oben genannten Bereich abgedeckt sein.

**K1c** Die Radabdeckung an Achse 1 ist durch Ausstellen der Frontschürze und des Kotflügels oder durch Anbau von dauerhaft befestigten Karosserieteilen im Bereich 30° vor bis 50° hinter Radmitte herzustellen. Die gesamte Breite der Rad-/Reifenkombination muss, unter Beachtung des maximal möglichen Betriebsmaßes des Reifens (1,04-fache der Nennbreite des Reifens), in dem oben genannten Bereich abgedeckt sein.

**K2b** Die Radabdeckung an Achse 2 ist durch Ausstellen der Heckschürze und des Kotflügels oder durch Anbau von dauerhaft befestigten Karosserieteilen im Bereich 0° bis 50° hinter Radmitte herzustellen. Die gesamte Breite der Rad-/Reifenkombination muss, unter Beachtung des maximal möglichen Betriebsmaßes des Reifens (1,04-fache der Nennbreite des Reifens), in dem oben genannten Bereich abgedeckt sein.

**K2c** Die Radabdeckung an Achse 2 ist durch Ausstellen der Heckschürze und des Kotflügels oder durch Anbau von dauerhaft befestigten Karosserieteilen im Bereich 30° vor bis 50° hinter Radmitte herzustellen. Die gesamte Breite der Rad-/Reifenkombination muss, unter Beachtung des maximal möglichen Betriebsmaßes des Reifens (1,04-fache der Nennbreite des Reifens), in dem oben genannten Bereich abgedeckt sein.

**K3s** An Achse 1 ist die Spritzwand bzw. die Radhausinnenverkleidung hinter Radmitte an den dahinterliegenden Rahmenfalz anzulegen und dauerhaft zu befestigen.

**K41** An Achse 1 ist durch Nacharbeiten der Radhausausschnittkanten eine ausreichende Freigängigkeit der Rad-Reifenkombination herzustellen.

**K42** An Achse 2 ist durch Nacharbeiten der Radhausausschnittkanten eine ausreichende Freigängigkeit der Rad-Reifenkombination herzustellen.

**Anlage 10** zum Prüfbericht Nr. **55806024** (1. Ausfertigung)Prüfgegenstand  
HerstellerPKW-Sonderrad 8J X 20 H2 Typ CARTESIO 208  
G.M.P. GROUP SRL

Seite 6 von 7

**K44** An Achse 2 ist durch Aufweiten der Kotflügel bzw. inneren Seitenteile eine ausreichende Freigängigkeit der Rad-Reifenkombination herzustellen.

**K45** An Achse 1 ist durch Nacharbeiten der Radhausinnenkotflügel, Kunststoffeinsätze bzw. deren Befestigungsteile eine ausreichende Freigängigkeit der Rad-Reifenkombination herzustellen. Ein evtl. vorhandener Spritzschutz für den Ansaugweg des Luftfilters muss erhalten bleiben.

**K46** An Achse 2 ist durch Nacharbeiten der Radhausinnenkotflügel, Kunststoffeinsätze bzw. deren Befestigungsteile eine ausreichende Freigängigkeit der Rad-Reifenkombination herzustellen.

**K56** Durch Nacharbeit der Heckschürze am Übergang zum Radhausausschnitt ist eine ausreichende Freigängigkeit der Rad-Reifenkombination herzustellen.

**K5v** An Achse 1 sind die Kunststoff-Radhausausschnittkanten im Bereich 100 mm vor bis 100 mm hinter Radmitte um 5 mm auszuschneiden bzw. zu kürzen.

**K6w** An Achse 2 sind die Kunststoff-Radhausausschnittkanten im Bereich 200 mm vor bis 200 mm hinter Radmitte um 5 mm auszuschneiden bzw. zu kürzen.

**K8a** An Achse 2 sind die Radhausausschnittkanten im Bereich 100 mm vor bis 100 mm hinter Radmitte um 5 mm aufzuweiten.

**Lim** Die Rad-/Reifen-Kombination ist zulässig für Fahrzeugausführungen der Karosserieform Limousine.

**MHy** Auch zulässig für Fahrzeugausführungen mit Hybridantrieb (Hybridelektrofahrzeug).

**NoE** Nicht für "reines" Elektrofahrzeug (Battery Electric Vehicle "BEV").

**NoP** Nicht für Plug-in Hybrid-Fahrzeuge bzw. extern aufladbare Hybrid-Elektro-Fahrzeuge (PHEV bzw. OVC-HEV).

**R70** Für das Fahrzeug ist die Reifengröße auf der im Gutachten genannten Radgröße durch den Reifenhersteller zu bestätigen. Diese Bestätigung ist vom Führer des Fahrzeugs mitzuführen.

**S01** Zur Befestigung der Räder dürfen nur die mitgelieferten Befestigungsmittel Nr. S01 (siehe Seite 1) verwendet werden.

**T85** Reifen (LI 85) nur zulässig für Fahrzeuge mit zul. Achslasten bis 1030 kg (Fzg.-Schein, Ziff. 16 bzw. Zulassungsbescheinigung Feld 8). Abschläge der Tragfähigkeit aufgrund der Bauartbedingten Höchstgeschwindigkeit (Fzg.-Schein, Ziff. 6 bzw. Zulassungsbescheinigung Feld T) sind zu berücksichtigen.

**T88** Reifen (LI 88) nur zulässig für Fahrzeuge mit zul. Achslasten bis 1120 kg (Fzg.-Schein, Ziff. 16 bzw. Zulassungsbescheinigung Feld 8). Abschläge der Tragfähigkeit aufgrund der Bauartbedingten Höchstgeschwindigkeit (Fzg.-Schein, Ziff. 6 bzw. Zulassungsbescheinigung Feld T) sind zu berücksichtigen.

**T90** Reifen (LI 90) nur zulässig für Fahrzeuge mit zul. Achslasten bis 1200 kg (Fzg.-Schein, Ziff. 16 bzw. Zulassungsbescheinigung Feld 8). Abschläge der Tragfähigkeit aufgrund der Bauartbedingten Höchstgeschwindigkeit (Fzg.-Schein, Ziff. 6 bzw. Zulassungsbescheinigung Feld T) sind zu berücksichtigen.

**X86** Diese Reifengröße ist nur zulässig bei Fahrzeugen mit serienmäßiger Reifengröße 225/50R18 (u. a. Fahrzeugschein, Zulassungsbescheinigung I, COC-Papier oder Bedienungsanleitung).

**Anlage 10** zum Prüfbericht Nr. **55806024** (1. Ausfertigung)

Prüfgegenstand  
Hersteller

PKW-Sonderrad 8J X 20 H2 Typ CARTESIO 208  
G.M.P. GROUP SRL

Seite 7 von 7

**X95** Diese Rad- / Reifenkombination ist nicht zulässig an Fahrzeugenausführungen mit Serienbereifung 225/50R18 (u.a. Fahrzeugschein, Zulassungsbescheinigung I, COC-Papier oder Bedienungsanleitung).

**Y61** Aufgrund fehlender Freigängigkeit zur Bremsanlage sind die Räder nicht zulässig an Fahrzeugen mit Bremsscheibendurchmesser 320 mm oder größer an Achse 1.

**Y85** Die Rad-/Reifen-Kombination ist zulässig für 5-türige Fahrzeugausführungen der Karosserieform Schräghecklimousine (Fließheck).

**Prüfort und Prüfdatum**

Die Verwendungsprüfung fand am 18. Juni 2024 in Lamsheim statt.

**Prüfergebnis**



Aufgrund der durchgeführten Prüfungen bestehen keine technischen Bedenken o.g. Sonderräder unter Beachtung der Auflagen und Hinweise zu verwenden.

Die in diesem Gutachten aufgeführten Fahrzeugtypen entsprechen auch nach der Umrüstung den heute gültigen Vorschriften der StVZO. Das Gutachten verliert seine Gültigkeit, wenn sich entsprechende Bauvorschriften der StVZO ändern oder an den Kraftfahrzeugen Änderungen eintreten, die die Begutachtungspunkte beeinflussen.

Das Gutachten umfasst Blatt 1 bis 7 und gilt für Sonderräder ab Herstellungsdatum März 2024.

Der Technische Dienst Typprüfstelle Fahrzeuge/Fahrzeugteile der TÜV Rheinland Kraftfahrt GmbH, Am Grauen Stein, 51105 Köln ist mit seinem Ingenieurzentrum Technologiezentrum Typprüfstelle, Lamsheim für die angewendeten Prüfverfahren vom Kraftfahrt-Bundesamt entsprechend EG-FGV für das Typpengenehmigungsverfahren des KBA unter der Nummer KBA-P 00010-96 benannt.

Lamsheim, 18. Juni 2024

Schmidt

00429109.DOC

**Anlage 11** zum Prüfbericht Nr.55806024 (2. Ausfertigung)

Prüfgegenstand PKW-Sonderrad 8J X 20 H2 Typ CARTESIO 208  
 Hersteller G.M.P. GROUP SRL

Seite 1 von 10

**Auftraggeber** G.M.P. GROUP SRL  
 Via Luigi Galvani 8-12  
 IT-24061 Albano Sant' Alessandro (BG)

**Prüfgegenstand** PKW-Sonderrad  
 Modell CARTESIO  
 Typ CARTESIO 208  
 Radgröße 8J X 20 H2  
 Zentrierart Mittenzentrierung

Ausführung	Kennzeichnung Rad/ Zentrierring	Lochzahl/ Lochkreis- (mm)/ Mittenloch-ø (mm)	Einpresstiefe (mm)	Rad- last (kg)	Abrollumfang (mm)
CART80204 5209	CARTESIO 208 5X114,3 ET45 / Ø73,1-Ø66,1	5/114,3/66,1	45	750	2280

**Kennzeichnungen**

KBA-Nummer 55488  
 Herstellerzeichen G.M.P. GROUP  
 Radtyp und Ausführung CARTESIO 208...(s.o.)  
 Radgröße 8J X 20 H2  
 Einpresstiefe ET...(s.o.)  
 Herkunftsmerkmal MADE IN ITALY  
 Herstelldatum Made in Italy

**Befestigungsmittel**

Nr.	Art der Befestigungsmittel	Bund	Anzugsmoment (Nm)	Schaftlänge (mm)
S01	Schraube M12x1,5	Kegel 60°	110	28
S02	Schraube M14x1,5	Kegel 60°	130	28
S03	Mutter M12x1,25	Kegel 60°	110	-
S04	Schraube M14x1,5	Kegel 60°	145	28
S05	Schraube M12x1,5	Kegel 60°	105	28
S06	Schraube M12x1,5	Kegel 60°	110	26
S07	Schraube M12x1,5	Kegel 60°	115	28

**Prüfungen**

Entsprechend den Kriterien des VdTÜV Merkblattes 751 (in der jeweils gültigen Fassung) wurden an den im Verwendungsbereich aufgeführten Fahrzeugen Anbau-, Freigängigkeits- und Handlingsprüfungen durchgeführt.

**Verwendungsbereich**

Hersteller Dacia  
 Mitsubishi  
 Nissan  
 Renault

Spurverbreiterung innerhalb 2%

**Anlage 11** zum Prüfbericht Nr.55806024 (2. Ausfertigung)Prüfgegenstand  
HerstellerPKW-Sonderrad 8J X 20 H2 Typ CARTESIO 208  
G.M.P. GROUP SRL

Seite 2 von 10

Handelsbezeichnung Fahrzeug-Typ ABE/EWG-Nr.	kW-Bereich	Reifen	Reifenbezogene Auflagen und Hinweise	Auflagen und Hinweise
Dacia Duster (I) (2WD) SD/SR e2*2001/116*0314*..; e2*2001/116*0323*..; e2*2007/46*0013*..; e2*2007/46*0030*..	63-92	225/35R20		A12 A14 A18
	63-92	235/35R20		A58 KOV S01
	63-92	245/35R20	A01 K1a K1b K3s	
Dacia Duster (I) 4x4 SD/SR e2*2001/116*0314*..; e2*2001/116*0323*..; e2*2007/46*0013*..; e2*2007/46*0030*..	66-92	225/35R20		A12 A14 A18
	66-92	235/35R20		A56 KOV S01
	66-92	245/35R20	A01 K1a K1b K3s	
Dacia Duster (II) (2WD) SR (SR*H..) e2*2001/116* 0323*43-..; e2*2007/46*0013*12-.. - ab Modell 2018	66-110	225/35R20		A12 A14 A18
	66-110	235/35R20	A01 K1a K1b K2a K2b	A58 F23 KOV
	66-110	235/40R20	A01 K1a K1b K2a K2b K3s	S05
	66-110	245/35R20	A01 K1a K1b K2c K3s	
Dacia Duster (II) (2WD) SR (SR*H..) e2*2001/116* 0323*43-..; e2*2007/46*0013*12-.. - ab Modell 2018 - mit Radhaus- Verbreiterungen	66-110	225/35R20		A12 A14 A18
	66-110	235/35R20		A58 F23 KMV
	66-110	235/40R20	A01 K3s	S05
	66-110	245/35R20	A01 K3s	
Dacia Duster (II) 4x4 SR (SR*H..) e2*2001/116* 0323*43-..; e2*2007/46*0013*12-.. - ab Modell 2018	80-110	225/35R20		A12 A14 A18
	80-110	235/35R20	A01 K1a K1b K2a K2b	A56 F24 KOV
	80-110	235/40R20	A01 K1a K1b K2a K2b K3s	S05
	80-110	245/35R20	A01 K1a K1b K2c K3s	
Dacia Duster (II) 4x4 SR (SR*H..) e2*2001/116* 0323*43-..; e2*2007/46*0013*12-.. - ab Modell 2018 - mit Radhaus- Verbreiterungen	80-110	225/35R20		A12 A14 A18
	80-110	235/35R20		A56 F24 KMV
	80-110	235/40R20	A01 K3s	S05
	80-110	245/35R20	A01 K3s	
Mitsubishi Eclipse Cross (II) RCB e2*2018/858*00018*13-.. - Elektro	55	215/45R20	T95	A12 A14 A18
	55	235/45R20	A01 K3v	A58 S07
	55	245/40R20	A01 K1c K3v	

**Anlage 11** zum Prüfbericht Nr.55806024 (2. Ausfertigung)Prüfgegenstand  
HerstellerPKW-Sonderrad 8J X 20 H2 Typ CARTESIO 208  
G.M.P. GROUP SRL

Seite 3 von 10

Handelsbezeichnung Fahrzeug-Typ ABE/EWG-Nr.	kW-Bereich	Reifen	Reifenbezogene Auflagen und Hinweise	Auflagen und Hinweise
Nissan Ariya FE0E e13*2018/858* 00237*.. - Elektro	45, 90	235/45R20	A90 T00 T96	A14 A18 A57 S03
	45, 90	235/50R20	A12	
	45, 90	245/45R20	A12	
	45, 90	255/45R20	A12	
Nissan Juke (I) 2WD F15 e11*2007/46*0132*.. e3*2007/46*0162*.. e5*2007/46*1031*.. - incl. Facelift 2014	69-147	225/35R20		A12 A14 A18 A58 B42 S03
	69-147	235/35R20		
Nissan Juke (I) 4WD F15 e11*2007/46*0132*.. e5*2007/46*1031*.. - incl. Facelift 2014	140, 147	225/35R20		A12 A14 A18 A56 S03
	140, 147	235/35R20		
	140, 147	245/30R20		
Nissan Juke (I) Nismo RS F15 e11*2007/46*0132*.. e5*2007/46*1031*..	157, 160	225/35R20		A12 A14 A18 A57 S03
	157, 160	235/35R20		
Nissan Murano (II) Z51 e1*2001/116*0478*..	140, 188	235/55R20		A12 A14 A18 S03
	140, 188	245/50R20		
	140, 188	255/45R20		
	140, 188	255/50R20	A01 K2b	
Nissan Qashqai (III) J12 e9*2018/858*11042*.. - ohne e-Power - incl. Facelift 2024	103, 116	235/45R20		A12 A14 A18 A58 F23 NoE NoP S07
	103, 116	245/40R20		
Nissan Qashqai (III) J12 e9*2018/858*11042*.. - ohne e-Power - incl. Facelift 2024	103, 116	235/45R20		A12 A14 A18 A57 F24 NoE NoP S07
	103, 116	245/40R20		
Nissan Qashqai (III) e- Power J12 e9*2018/858*11042*.. - incl. Facelift 2024	116	235/45R20		A12 A14 A18 A58 F23 S07
	116	245/40R20		
Nissan Qashqai (III) e- Power J12 e9*2018/858*11042*.. - incl. Facelift 2024	116	235/45R20		A12 A14 A18 A58 F24 S07
	116	245/40R20		
Nissan X-Trail (II) T31 e1*2001/116*0432*.. - incl. MJ 2011	104-127	245/35R20	K25	A01 A12 A14 A18 S03
	104-127	245/40R20	G01 K25 R64	
	110, 127	245/40R20	K25 R34	

**Anlage 11** zum Prüfbericht Nr.55806024 (2. Ausfertigung)Prüfgegenstand  
HerstellerPKW-Sonderrad 8J X 20 H2 Typ CARTESIO 208  
G.M.P. GROUP SRL

Seite 4 von 10

Handelsbezeichnung Fahrzeug-Typ ABE/EWG-Nr.	kW-Bereich	Reifen	Reifenbezogene Auflagen und Hinweise	Auflagen und Hinweise
Nissan X-Trail (IV) 2WD T33 e13*2018/858*00293*..	116, 120	235/45R20		A12 A14 A18 A58 S03
	116, 120	235/50R20		
	116, 120	245/45R20		
	116, 120	255/45R20		
Nissan X-Trail (IV) 4x4 T33 e13*2018/858*00293*.. - e-4orce	116	235/45R20		A12 A14 A18 A56 S03
	116	235/50R20		
	116	245/45R20		
	116	255/45R20		
Renault Austral RHN e9*2018/858*30002*..	96-116	215/45R20	A33 T91 T95	A14 A18 A58 F23 NoE NoP S01
	96-116	235/45R20	ASo	
	96-116	245/40R20	A12	
Renault Espace (V) RFC e2*2007/46*0470*..	96-165	235/45R20		A12 A14 A18 A58 L06 S02
	96-165	245/45R20		
	96-165	255/45R20		
Renault Fluence Z e2*2001/116*0373*.. e2*2007/46*0010*.. - Limousine	63-103	235/30R20	K2b K8f R70	A01 A12 A14 A18 Sth S06
	63-103	245/30R20	K2b K8f	
Renault Latitude T e2*2001/116*0363*..	81-127	225/35R20	T90	A12 A14 A18 Lim S04
	81-127	235/35R20	A01 G81 T88 T92	
	81-127	245/30R20	A01 K4h T90	
Renault Megane (III) Z e2*2001/116*0373*.. e2*2007/46*0010*.. - Fließheck - Coupé	63-103	225/30R20	T85	A12 A14 A18 Cpe Flh S06
	63-162	235/30R20	A01 G01 K2b K6g R70 T88	
Renault Megane (III) Z e2*2001/116*0373*.. e2*2007/46*0010*.. - Grandtour	63-103	225/30R20	T85	A12 A14 A18 Car S06
	63-162	235/30R20	A01 G01 K6g R70 T88	
Renault Megane (III) Z e2*2001/116*0373*.. - Cabriolet	78-103	225/30R20	T85	A12 A14 A18 Cbo S06
	78-132	235/30R20	A01 G01 K2b K4i R70 T88	
Renault Megane (IV) RFB e2*2007/46*0546*..	66-121	225/30R20	T85	A12 A14 A18 A58 Car Flh L05 NoP S01
Renault Megane R.S. (IV) RFB e2*2007/46*0546*..	205, 221	245/30R20	K8c T90	A01 A12 A14 A18 A58 Flh L06 S01
Renault Scenic E-Tech (V) RCB e2*2018/858*00018*07.. - Electric	55	215/45R20	T95	A12 A14 A18 A58 S07
	55	235/45R20	A01 K3v	
	55	245/40R20	A01 K1c K3v	

**Anlage 11** zum Prüfbericht Nr.55806024 (2. Ausfertigung)
 Prüfgegenstand  
 Hersteller

 PKW-Sonderrad 8J X 20 H2 Typ CARTESIO 208  
 G.M.P. GROUP SRL

Seite 5 von 10

Handelsbezeichnung Fahrzeug-Typ ABE/EWG-Nr.	kW-Bereich	Reifen	Reifenbezogene Auflagen und Hinweise	Auflagen und Hinweise
Renault Talisman RFD e11*2007/46* 2969*00-07; e2*2007/46*0653*..	81-165	225/35R20	A13 R37	A14 A18 A58
	81-165	235/35R20	A91 R37	Car L05 Lim
	81-165	245/35R20	A12	S01
Renault Talisman 4Control RFD e11*2007/46* 2969*00-07; e2*2007/46*0653*.. - mit Allradlenkung	81-165	245/35R20		A12 A14 A18 A58 Car L04 Lim S01

**Allgemeine Hinweise**

Im Fahrzeug vorgeschriebene Fahrzeugsysteme, z. B. Reifendruckkontrollsysteme, müssen nach Anbau der Räder funktionsfähig bleiben.

Wird eine in diesem Gutachten aufgeführte Reifengröße verwendet, die nicht bereits in den Fahrzeugpapieren (u. a. Fahrzeugschein, Zulassungsbescheinigung I oder COC-Papier) genannt ist, so sind die Angaben über die Reifengröße in den Fahrzeugpapieren (Fahrzeugschein bzw. -brief, Zulassungsbescheinigung I) durch die Zulassungsstelle berichtigen zu lassen. Diese Berichtigung ist dann nicht erforderlich, wenn die ABE des Sonderrades eine Freistellung von der Pflicht zur Berichtigung der Fahrzeugpapiere enthält.

Die mindestens erforderlichen Geschwindigkeitsbereiche (mit Ausnahme von M+S Reifen, Kennzeichnung mit Piktogramm eines dreigipfligen Berges mit Schneeflocke, Alpine-Symbol) und Tragfähigkeiten der zu verwendenden Reifen sind den Fahrzeugpapieren (Fahrzeugbrief und -schein, Zulassungsbescheinigung I) zu entnehmen. Abschläge der Tragfähigkeit aufgrund der Fahrzeughöchstgeschwindigkeit sind zu berücksichtigen.

Fahrzeughöchst- geschwindigkeit	Tragfähigkeit (%) Geschwindigkeitssymbol (GSY)		
	V	W	Y
210 km/h	100%	100%	100%
220 km/h	97%	100%	100%
230 km/h	94%	100%	100%
240 km/h	91%	100%	100%
250 km/h	-	95%	100%
260 km/h	-	90%	100%
270 km/h	-	85%	100%
280 km/h	-	-	95%
290 km/h	-	-	90%
300 km/h	-	-	85%

Ferner sind nur Reifen einer Bauart und achsweise eines Reifentyps zulässig. Bei Verwendung unterschiedlicher Reifentypen auf Vorder- und Hinterachse sind die Hinweise des Fahrzeug- und / oder Reifenherstellers zu beachten.

Das Fahrwerk und die Bremsaggregate müssen, mit Ausnahme der in der entsprechenden Auflage aufgeführten Umrüstmaßnahmen, dem Serienstand entsprechen. Die Zulässigkeit weiterer Veränderungen ist gesondert zu beurteilen.

**Anlage 11** zum Prüfbericht Nr.55806024 (2. Ausfertigung)Prüfgegenstand  
HerstellerPKW-Sonderrad 8J X 20 H2 Typ CARTESIO 208  
G.M.P. GROUP SRL

Wird das serienmäßige Ersatzrad verwendet, soll mit mäßiger Geschwindigkeit und nicht länger als erforderlich gefahren werden. Es müssen die serienmäßigen Befestigungsteile verwendet werden. Bei Fahrzeugen mit Allradantrieb darf nur ein Ersatzrad mit gleicher Reifengröße bzw. gleichem Abrollumfang verwendet werden.

Die Bezieher der Räder sind darauf hinzuweisen, dass der vom Reifenhersteller vorgeschriebene Reifenfülldruck zu beachten ist.

Betrifft Räder ohne Zentrierring und Fahrzeugtypen, für die die Anforderungen der VO (EU) 2019/2144 gelten (Fahrzeuge der Klassen M, N und O im Sinne des Artikels 4 der Verordnung (EU) 2018/858):  
Ohne Genehmigung nach UN-Regelung Nr. 124 ist die Verwendung dieser Rad-/Reifen-Kombination nur zulässig, wenn sie nicht serienmäßig vom Fahrzeughersteller freigegeben ist (z. B. EU-Übereinstimmungsbescheinigung (COE) oder Fahrzeugpapiere).

**Spezielle Auflagen und Hinweise**

**A01** Nach Durchführung der Technischen Änderung ist das Fahrzeug unter Vorlage der vorliegenden ABE unverzüglich einem amtlich anerkannten Sachverständigen oder Prüfer für den Kraftfahrzeugverkehr oder einem Prüfer einer Überwachungsorganisation nach Nummer 4 der Anlage VIIIb zur StVZO zur Durchführung und Bestätigung der in der ABE vorgeschriebenen Änderungsabnahme vorzuführen.

**A12** Die Verwendung von Schneeketten ist nicht zulässig.

**A13** Es dürfen nur feingliedrige Schneeketten, die nicht mehr als 15 mm einschließlich Kettenschloss auftragen, an der Vorderachse verwendet werden.

**A14** Zum Auswuchten der Räder dürfen an der Felgenaußenseite nur Klebegewichte unterhalb der Felgenschulter oder des Tiefbettes angebracht werden. Bei Anbringung der Klebegewichte im Felgenbett ist auf einen Mindestabstand von 2 mm zum Bremsattel zu achten.

**A18** Es sind nur schlauchlose Reifen zulässig. Werden keine Ventile mit TPMS-Sensoren verwendet, sind ausschließlich Metallschraubventile mit Befestigung von außen, die den Normen DIN, E.T.R.T.O oder Tire and Rim entsprechen, zulässig. Werden Ventile mit TPMS-Sensoren verwendet, so sind die Hinweise und Vorgaben der Hersteller zu beachten. Die Ventile und Sensoren müssen für den vorgeschriebenen Luftdruck und die bauartbedingte Höchstgeschwindigkeit geeignet sein. Die Ventile dürfen nicht über den Felgenrand hinausragen.

**A33** Es dürfen nur feingliedrige Schneeketten, die nicht mehr als 12 mm einschließlich Kettenschloss auftragen, an der Vorderachse verwendet werden.

**A56** Die Rad-/Reifen-Kombination ist nur zulässig an Fahrzeugausführungen mit Allradantrieb (z.B. 4WD, Quattro, Syncro, 4-Matic, 4x4, o.ä.)

**A57** Diese Rad-/Reifen-Kombination(en) ist (sind) zulässig an Fahrzeugausführungen mit Front bzw. Heck-Antrieb und Allradantrieb (z.B. 2WD, 4WD, Quattro, Syncro, 4-Matic, 4x4, o.ä.)

**A58** Rad-Reifen-Kombination(en) nicht zulässig an Fahrzeugen mit Allradantrieb.

**A90** Es dürfen nur feingliedrige Schneeketten, die nicht mehr als 9 mm einschließlich Kettenschloss auftragen, an den laut Betriebsanleitung dafür vorgesehenen Achsen verwendet werden.

**A91** Es dürfen nur feingliedrige Schneeketten, die nicht mehr als 10 mm einschließlich Kettenschloss auftragen, an den laut Betriebsanleitung dafür vorgesehenen Achsen verwendet werden.

**Anlage 11** zum Prüfbericht Nr.55806024 (2. Ausfertigung)Prüfgegenstand  
HerstellerPKW-Sonderrad 8J X 20 H2 Typ CARTESIO 208  
G.M.P. GROUP SRL

Seite 7 von 10

**ASo** Es sind nur spezielle Gewebeschneeketten bzw. Textilschneeketten an den laut Betriebsanleitung dafür vorgesehenen Achsen zulässig. Die Hinweise des Fahrzeug- und Kettenherstellers sind zu beachten (s. Betriebsanleitung).

**B42** Aufgrund fehlender Freigängigkeit zur Bremsanlage sind die Räder nicht zulässig an Fahrzeugen mit Bremsscheibendurchmesser 280 mm an Achse1.

**Car** Die Rad-/Reifen-Kombination ist zulässig für Fahrzeugausführungen der Karosserieform Kombilimousine (Avant, Break, Caravan, Grandtour, Kombi, Sportswagon, T-Modell, Touring, Tourer, Turnier, Variant, ...).

**Cbo** Die Rad-/Reifen-Kombination ist zulässig für Fahrzeugausführungen der Karosserieform Cabrio-Limousine, Roadster.

**Cpe** Die Rad-/Reifen-Kombination ist zulässig für Fahrzeugausführungen der Karosserieform Coupé.

**F23** Rad/Reifen-Kombination nur für Fahrzeugausführungen mit Verbundlenkerhinterachse.

**F24** Rad/Reifen-Kombination nur für Fahrzeugausführungen mit Viel- bzw. Mehrlenkerhinterachse (Einzelradaufhängung).

**Flh** Die Rad-/Reifen-Kombination ist zulässig für Fahrzeugausführungen der Karosserieform Schräghecklimousine (Fließheck, 3-türig und 5-türig).

**G01** Es ist der Nachweis zu erbringen, dass die Anzeige des Geschwindigkeitsmessers und Wegstreckenzählers innerhalb der Toleranzen (75/443/EWG, ECE-R39, § 57 StVZO) liegt. Wird die Anzeige angeglichen, sind die in den Fahrzeugpapieren (u. a. Fahrzeugschein, Zulassungsbescheinigung I oder COC-Papier) eingetragenen Reifengrößen zu überprüfen.

**G81** Ist die Reifengröße 235/45R18 oder 235/40R19 keine der serienmäßigen Reifengrößen (u. a. Fahrzeugschein, Zulassungsbescheinigung I, COC-Papier oder Bedienungsanleitung), so ist der Nachweis zu erbringen, dass die Anzeige des Geschwindigkeitsmessers und Wegstreckenzählers innerhalb der Toleranzen (75/443/EWG, ECE-R39, § 57 StVZO) liegt. Wird die Anzeige angeglichen, sind die in den Fahrzeugpapieren (u. a. Fahrzeugschein, Zulassungsbescheinigung I oder COC-Papier) eingetragenen Reifengrößen zu überprüfen.

**K1a** Die Radabdeckung an Achse 1 ist durch Ausstellen der Frontschürze und des Kotflügels oder durch Anbau von dauerhaft befestigten Karosserieteilen im Bereich 0° bis 30° vor Radmitte herzustellen. Die gesamte Breite der Rad-/Reifenkombination muss, unter Beachtung des maximal möglichen Betriebsmaßes des Reifens (1,04-fache der Nennbreite des Reifens), in dem oben genannten Bereich abgedeckt sein.

**K1b** Die Radabdeckung an Achse 1 ist durch Ausstellen des Kotflügels oder durch Anbau von dauerhaft befestigten Karosserieteilen im Bereich 0° bis 50° hinter Radmitte herzustellen. Die gesamte Breite der Rad-/Reifenkombination muss, unter Beachtung des maximal möglichen Betriebsmaßes des Reifens (1,04-fache der Nennbreite des Reifens), in dem oben genannten Bereich abgedeckt sein.

**K1c** Die Radabdeckung an Achse 1 ist durch Ausstellen der Frontschürze und des Kotflügels oder durch Anbau von dauerhaft befestigten Karosserieteilen im Bereich 30° vor bis 50° hinter Radmitte herzustellen. Die gesamte Breite der Rad-/Reifenkombination muss, unter Beachtung des maximal möglichen Betriebsmaßes des Reifens (1,04-fache der Nennbreite des Reifens), in dem oben genannten Bereich abgedeckt sein.

**K25** Durch Nacharbeit der Kunststoffinnenkotflügel an der Vorderachse im Bereich des Motorschutzes ist eine ausreichende Freigängigkeit der Rad-/Reifenkombination herzustellen.

**Anlage 11** zum Prüfbericht Nr. **55806024** (2. Ausfertigung)Prüfgegenstand  
HerstellerPKW-Sonderrad 8J X 20 H2 Typ CARTESIO 208  
G.M.P. GROUP SRL

Seite 8 von 10

**K2a** Die Radabdeckung an Achse 2 ist durch Ausstellen des Kotflügels oder durch Anbau von dauerhaft befestigten Karosserieteilen im Bereich 0° bis 30° vor Radmitte herzustellen. Die gesamte Breite der Rad-/Reifenkombination muss, unter Beachtung des maximal möglichen Betriebsmaßes des Reifens (1,04-fache der Nennbreite des Reifens), in dem oben genannten Bereich abgedeckt sein.

**K2b** Die Radabdeckung an Achse 2 ist durch Ausstellen der Heckschürze und des Kotflügels oder durch Anbau von dauerhaft befestigten Karosserieteilen im Bereich 0° bis 50° hinter Radmitte herzustellen. Die gesamte Breite der Rad-/Reifenkombination muss, unter Beachtung des maximal möglichen Betriebsmaßes des Reifens (1,04-fache der Nennbreite des Reifens), in dem oben genannten Bereich abgedeckt sein.

**K2c** Die Radabdeckung an Achse 2 ist durch Ausstellen der Heckschürze und des Kotflügels oder durch Anbau von dauerhaft befestigten Karosserieteilen im Bereich 30° vor bis 50° hinter Radmitte herzustellen. Die gesamte Breite der Rad-/Reifenkombination muss, unter Beachtung des maximal möglichen Betriebsmaßes des Reifens (1,04-fache der Nennbreite des Reifens), in dem oben genannten Bereich abgedeckt sein.

**K3s** An Achse 1 ist die Spritzwand bzw. die Radhausinnenverkleidung hinter Radmitte an den dahinterliegenden Rahmenfalz anzulegen und dauerhaft zu befestigen.

**K3v** An Achse 1 ist die Radhausinnenverkleidung vor Radmitte bei Lenkeinschlag auszuschneiden bzw. nachzuarbeiten und dauerhaft zu befestigen.

**K4h** An Achse 2 ist die Radhausinnenverkleidung am Übergang von der Radhausausschnittkante zur Heckschürze auszuschneiden bzw. um 5 mm zu kürzen.

**K4i** An Achse 2 ist die Radhausinnenverkleidung an der Radhausausschnittkante auszuschneiden bzw. um 5 mm zu kürzen und anschließend dauerhaft neu zu befestigen.

**K6g** An Achse 2 ist die Befestigungslasche der Heckschürze am Übergang zur Radhausausschnittkante um 5 mm zu kürzen oder um das gleiche Maß nach hinten/oben zu biegen.

**K8c** An Achse 2 sind die Radhausausschnittkanten im Bereich 200 mm vor bis 100 mm hinter Radmitte um 5 mm aufzuweiten.

**K8f** An Achse 2 sind die Radhausausschnittkanten im Bereich 400 mm bis 100 mm vor Radmitte um 5 mm aufzuweiten.

**KMV** Betrifft nur Fahrzeugvarianten mit serienmäßigen Kunststoffverbreiterungen bzw. mit zusätzlichen Kotflügelverbreiterungen (Radlaufleisten).

**KOV** Betrifft nur Fahrzeugvarianten ohne serienmäßige Kunststoffverbreiterungen bzw. ohne zusätzliche Kotflügelverbreiterungen (Radlaufleisten).

**L04** Die Verwendung dieser Rad-/Reifen-Kombination(en) ist(sind) nur zulässig an Fahrzeugen mit Allradlenkung (4WS).

**L05** Die Verwendung dieser Rad-/Reifen-Kombination(en) ist(sind) nicht zulässig an Fahrzeugen mit Allradlenkung (4WS).

**L06** Diese Rad-/Reifen-Kombination(en) ist (sind) zulässig an Fahrzeugausführungen mit und ohne Allradlenkung (4WS).

**Lim** Die Rad-/Reifen-Kombination ist zulässig für Fahrzeugausführungen der Karosserieform Limousine.

**NoE** Nicht für "reines" Elektrofahrzeug (Battery Electric Vehicle "BEV").

**Anlage 11** zum Prüfbericht Nr. **55806024** (2. Ausfertigung)Prüfgegenstand  
HerstellerPKW-Sonderrad 8J X 20 H2 Typ CARTESIO 208  
G.M.P. GROUP SRL

Seite 9 von 10

**NoP** Nicht für Plug-in Hybrid-Fahrzeuge bzw. extern aufladbare Hybrid-Elektro-Fahrzeuge (PHEV bzw. OVC-HEV).

**R34** Diese Reifengröße ist nur zulässig bei Fahrzeugen mit serienmäßiger Reifengröße 225/60R17, 225/55R18 oder 225/50R19 (u. a. Fahrzeugschein, Zulassungsbescheinigung I, COC-Papier oder Bedienungsanleitung).

**R37** Diese Reifengröße ist nicht geprüft für Fahrzeuge, die serienmäßig ausschließlich mit größeren und/oder breiteren Reifengrößen (u. a. Fahrzeugschein, Zulassungsbescheinigung I, COC-Papier oder Bedienungsanleitung) ausgerüstet sind.

**R64** Diese Reifengröße ist nur zulässig bei Fahrzeugen mit serienmäßiger Reifengröße 215/65R16, 215/60R17 oder 215/55R18 (u. a. Fahrzeugschein, Zulassungsbescheinigung I, COC-Papier oder Bedienungsanleitung).

**R70** Für das Fahrzeug ist die Reifengröße auf der im Gutachten genannten Radgröße durch den Reifenhersteller zu bestätigen. Diese Bestätigung ist vom Führer des Fahrzeugs mitzuführen.

**S01** Zur Befestigung der Räder dürfen nur die mitgelieferten Befestigungsmittel Nr. S01 (siehe Seite 1) verwendet werden.

**S02** Zur Befestigung der Räder dürfen nur die mitgelieferten Befestigungsmittel Nr. S02 (siehe Seite 1) verwendet werden.

**S03** Zur Befestigung der Räder dürfen nur die mitgelieferten Befestigungsmittel Nr. S03 (siehe Seite 1) verwendet werden.

**S04** Zur Befestigung der Räder dürfen nur die mitgelieferten Befestigungsmittel Nr. S04 (siehe Seite 1) verwendet werden.

**S05** Zur Befestigung der Räder dürfen nur die mitgelieferten Befestigungsmittel Nr. S05 (siehe Seite 1) verwendet werden.

**S06** Zur Befestigung der Räder dürfen nur die mitgelieferten Befestigungsmittel Nr. S06 (siehe Seite 1) verwendet werden.

**S07** Zur Befestigung der Räder dürfen nur die mitgelieferten Befestigungsmittel Nr. S07 (siehe Seite 1) verwendet werden.

**Sth** Die Rad-/Reifen-Kombination ist zulässig für Fahrzeugausführungen der Karosserieform Stufenheck.

**T00** Reifen (LI 100) nur zulässig für Fahrzeuge mit zul. Achslasten bis 1600 kg (Fzg.-Schein, Ziff. 16 bzw. Zulassungsbescheinigung Feld 8). Abschläge der Tragfähigkeit aufgrund der Bauartbedingten Höchstgeschwindigkeit (Fzg.-Schein, Ziff. 6 bzw. Zulassungsbescheinigung Feld T) sind zu berücksichtigen.

**T85** Reifen (LI 85) nur zulässig für Fahrzeuge mit zul. Achslasten bis 1030 kg (Fzg.-Schein, Ziff. 16 bzw. Zulassungsbescheinigung Feld 8). Abschläge der Tragfähigkeit aufgrund der Bauartbedingten Höchstgeschwindigkeit (Fzg.-Schein, Ziff. 6 bzw. Zulassungsbescheinigung Feld T) sind zu berücksichtigen.

**T88** Reifen (LI 88) nur zulässig für Fahrzeuge mit zul. Achslasten bis 1120 kg (Fzg.-Schein, Ziff. 16 bzw. Zulassungsbescheinigung Feld 8). Abschläge der Tragfähigkeit aufgrund der Bauartbedingten Höchstgeschwindigkeit (Fzg.-Schein, Ziff. 6 bzw. Zulassungsbescheinigung Feld T) sind zu berücksichtigen.

**Anlage 11** zum Prüfbericht Nr.55806024 (2. Ausfertigung)

Prüfgegenstand  
Hersteller

PKW-Sonderrad 8J X 20 H2 Typ CARTESIO 208  
G.M.P. GROUP SRL

Seite 10 von 10

**T90** Reifen (LI 90) nur zulässig für Fahrzeuge mit zul. Achslasten bis 1200 kg (Fzg.-Schein, Ziff. 16 bzw. Zulassungsbescheinigung Feld 8). Abschläge der Tragfähigkeit aufgrund der Bauartbedingen Höchstgeschwindigkeit (Fzg.-Schein, Ziff. 6 bzw. Zulassungsbescheinigung Feld T) sind zu berücksichtigen.

**T91** Reifen (LI 91) nur zulässig für Fahrzeuge mit zul. Achslasten bis 1230 kg (Fzg.-Schein, Ziff. 16 bzw. Zulassungsbescheinigung Feld 8). Abschläge der Tragfähigkeit aufgrund der Bauartbedingen Höchstgeschwindigkeit (Fzg.-Schein, Ziff. 6 bzw. Zulassungsbescheinigung Feld T) sind zu berücksichtigen.

**T92** Reifen (LI 92) nur zulässig für Fahrzeuge mit zul. Achslasten bis 1260 kg (Fzg.-Schein, Ziff. 16 bzw. Zulassungsbescheinigung Feld 8). Abschläge der Tragfähigkeit aufgrund der Bauartbedingen Höchstgeschwindigkeit (Fzg.-Schein, Ziff. 6 bzw. Zulassungsbescheinigung Feld T) sind zu berücksichtigen.

**T95** Reifen (LI 95) nur zulässig für Fahrzeuge mit zul. Achslasten bis 1380 kg (Fzg.-Schein, Ziff. 16 bzw. Zulassungsbescheinigung Feld 8). Abschläge der Tragfähigkeit aufgrund der Bauartbedingen Höchstgeschwindigkeit (Fzg.-Schein, Ziff. 6 bzw. Zulassungsbescheinigung Feld T) sind zu berücksichtigen.

**T96** Reifen (LI 96) nur zulässig für Fahrzeuge mit zul. Achslasten bis 1420 kg (Fzg.-Schein, Ziff. 16 bzw. Zulassungsbescheinigung Feld 8). Abschläge der Tragfähigkeit aufgrund der Bauartbedingen Höchstgeschwindigkeit (Fzg.-Schein, Ziff. 6 bzw. Zulassungsbescheinigung Feld T) sind zu berücksichtigen.

### Prüfort und Prüfdatum

Die Verwendungsprüfung fand am 28. April 2026 in Lamsheim statt.

### Prüfergebnis

Aufgrund der durchgeführten Prüfungen bestehen keine technischen Bedenken o.g. Sonderräder unter Beachtung der Auflagen und Hinweise zu verwenden.

Die in diesem Gutachten aufgeführten Fahrzeugtypen entsprechen auch nach der Umrüstung den heute gültigen Vorschriften der StVZO. Das Gutachten verliert seine Gültigkeit, wenn sich entsprechende Bauvorschriften der StVZO ändern oder an den Kraftfahrzeugen Änderungen eintreten, die die Begutachtungspunkte beeinflussen.

Das Gutachten umfasst Blatt 1 bis 10 und gilt für Sonderräder ab Herstellungsdatum März 2024.

Der Technische Dienst Typprüfstelle Fahrzeuge/Fahrzeugteile der TÜV Rheinland Kraftfahrt GmbH, Am Grauen Stein, 51105 Köln ist mit seinem Ingenieurzentrum Technologiezentrum Typprüfstelle, Lamsheim für die angewendeten Prüfverfahren vom Kraftfahrt-Bundesamt entsprechend EG-FGV für das Typprüfverfahren des KBA unter der Nummer KBA-P 00010-96 benannt.

Lamsheim, 28. April 2026



Schmidt

00467488.DOCX

**Anlage 12** zum Prüfbericht Nr.55806024 (2. Ausfertigung)

Prüfgegenstand PKW-Sonderrad 8J X 20 H2 Typ CARTESIO 208  
 Hersteller G.M.P. GROUP SRL

Seite 1 von 14

**Auftraggeber** G.M.P. GROUP SRL  
 Via Luigi Galvani 8-12  
 IT-24061 Albano Sant' Alessandro (BG)

**Prüfgegenstand** PKW-Sonderrad  
 Modell CARTESIO  
 Typ CARTESIO 208  
 Radgröße 8J X 20 H2  
 Zentrierart Mittenzentrierung

Ausführung	Kennzeichnung Rad/ Zentrierring	Lochzahl/ Lochkreis- (mm)/ Mittenloch-ø (mm)	Einpresstiefe (mm)	Rad- last (kg)	Abrollumfang (mm)
CART80204 / 5209	CARTESIO 208 5X114,3 ET45 / Ø73,1-Ø67,1	5/114,3/67,1	45	750	2280

**Kennzeichnungen**

KBA-Nummer 55488  
 Herstellerzeichen G.M.P. GROUP  
 Radtyp und Ausführung CARTESIO 208...(s.o.)  
 Radgröße 8J X 20 H2  
 Einpresstiefe ET...(s.o.)  
 Herkunftsmerkmal MADE IN ITALY  
 Herstelldatum Made in Italy

**Befestigungsmittel**

Nr.	Art der Befestigungsmittel	Bund	Anzugsmoment (Nm)	Schaftlänge (mm)
S01	Mutter M12x1,5	Kegel 60°	140	-
S02	Mutter M12x1,5	Kegel 60°	110	-
S03	Mutter M12x1,5	Kegel 60°	130	-
S04	Mutter M12x1,5	Kegel 60°	135	-
S05	Serienmutter M12x1,5	Kegel 60°	110	-
S06	Serienmutter M12x1,5	Kegel 60°	125	-

**Prüfungen**

Entsprechend den Kriterien des VdTÜV Merkblattes 751 (in der jeweils gültigen Fassung) wurden an den im Verwendungsbereich aufgeführten Fahrzeugen Anbau-, Freigängigkeits- und Handlingsprüfungen durchgeführt.

**Verwendungsbereich**

Hersteller Citroen  
 Hyundai  
 Kia  
 Mazda  
 Mitsubishi  
 Peugeot

Spurverbreiterung innerhalb 2%

**Anlage 12** zum Prüfbericht Nr.55806024 (2. Ausfertigung)Prüfgegenstand  
HerstellerPKW-Sonderrad 8J X 20 H2 Typ CARTESIO 208  
G.M.P. GROUP SRL

Seite 2 von 14

Handelsbezeichnung Fahrzeug-Typ ABE/EWG-Nr.	kW-Bereich	Reifen	Reifenbezogene Auflagen und Hinweise	Auflagen und Hinweise
Citroen C4 Aircross B e2*2007/46*0117*..	84-110	245/40R20		A12 A14 A18 A57 S02
Hyundai Grand Santa Fe (III) DM e11*2007/46*0633*.. - incl. Facelift 2016	145, 147	235/45R20	T00	A12 A14 A18 A56 S06
	145, 147	245/45R20		
	145, 147	255/45R20		
Hyundai i40 /-cw VF e4*2007/46*0263*.. e4*2007/46*0264*.. - incl. Facelift 2015 und 2018	85-131	245/30R20	K5d K5k K7a T90	A01 A12 A14 A18 A58 B30 Car Lim S06
Hyundai ix35 EL, ELH, LM e11*2007/46* 0104*00-03; 0192*00-05; 0128*00-06	85-135	245/35R20	K1b	A01 A12 A14 A18 A57 S05
	85-135	245/40R20	K1b	
Hyundai ix35 ELH, LM e11*2007/46* 0128*07-.. 0192*06-.. - ab Facelift 2013	85-135	245/35R20	K1a K1b	A01 A12 A14 A18 A57 S05
	85-135	245/40R20	K1a K1b	
Hyundai Kona OS e4*2007/46*1259*.. - Frontantrieb - incl. Facelift 2021	85-146	225/35R20		A12 A14 A18 A58 B42 F23 NoE NoP S06
	85-146	235/35R20	A01 K2b K3s	
	85-146	245/30R20	A01 K1c K2a K2b K6w	
Hyundai Kona SX2 e4*2018/858*00153*..	74-146	225/40R20		A12 A14 A18 A58 F23 NoE NoP S06
	74-146	235/35R20	A01 K1b K2b K5v K6w	
	74-146	235/40R20	A01 K1b K2b K5v K6w	
	74-146	245/35R20	A01 K1c K2b K5v K6w	
Hyundai Kona 4WD OS e4*2007/46*1259*.. - incl. Facelift 2021	100-146	225/35R20		A12 A14 A18 A56 B42 F24 NoE NoP S06
	100-146	235/35R20	A01 K3s	
	100-146	245/30R20	A01 K1c K2b K6w	
Hyundai Kona 4WD SX2 e4*2018/858*00153*..	125, 146	225/40R20		A12 A14 A18 A56 F24 NoE NoP S06
	125, 146	235/35R20	A01 K1b K2b K5v	
	125, 146	235/40R20	A01 K1b K2b K5v	
	125, 146	245/35R20	A01 K1c K2b K5v	
Hyundai Kona electric OS, OSE e4*2007/46*1259*.. e4*2007/46*1522*.. - incl. Facelift 2021	26, 28	225/35R20	T90	A12 A14 A18 A58 F24 S06

**Anlage 12** zum Prüfbericht Nr.55806024 (2. Ausfertigung)
 Prüfgegenstand  
 Hersteller

 PKW-Sonderrad 8J X 20 H2 Typ CARTESIO 208  
 G.M.P. GROUP SRL

Seite 3 von 14

Handelsbezeichnung Fahrzeug-Typ ABE/EWG-Nr.	kW-Bereich	Reifen	Reifenbezogene Auflagen und Hinweise	Auflagen und Hinweise
Hyundai Kona electric SX2E e4*2018/858*00168*.. - Elektro	33-54	225/40R20		A12 A14 A18
	33-54	235/40R20	A01 K1b K2b K5v	A58 F24 S06
	33-54	245/35R20	A01 K1c K2b K5v	
Hyundai Kona Hybrid OS e4*2007/46*1259*.. - incl. Facelift 2021	77	225/35R20	T90	A12 A14 A18 A58 F24 S06
Hyundai Kona Hybrid SX2 e4*2018/858*00153*.. - incl. Facelift 2021	69, 77	225/40R20		A12 A14 A18
	69, 77	235/35R20	A01 K1b K2b K5v	A58 F24 NoE
	69, 77	235/40R20	A01 K1b K2b K5v	NoP S06
	69, 77	245/35R20	A01 K1c K2b K5v	
Hyundai Kona N OS e4*2007/46*1259*14-.. - incl. Facelift 2021	206	235/35R20	K2b T92	A01 A12 A14
	206	245/30R20	K1c K2a K2b K6v T90	A18 A58 F24 NoE NoP S06
Hyundai Nexo (I) FE e9*2007/46*6592*.. - incl. Facelift 2021	32 (120)	225/40R20	T94	A12 A14 A18
	32 (120)	235/40R20	T96	A58 S06
	32 (120)	245/35R20	T95	
	32 (120)	245/40R20		
Hyundai Santa Fe (III) DM e11*2007/46*0633*.. - incl. Facelift 2016	110-147	235/45R20	T00	A12 A14 A18
	110-147	245/45R20		A57 S06
	110-147	255/45R20		
Hyundai Santa Fe (IV) TM e4*2007/46* 1318*00-02	110-147	235/45R20		A12 A14 A18
	110-147	235/50R20		A57 S06
	110-147	245/45R20		
	110-147	255/45R20		
Hyundai Santa Fe (IV) TM e4*2007/46* 1318*03-.. - ab Facelift 2020	132-148	235/45R20	T00	A12 A14 A18
	132-148	235/50R20		A57 MpH NoE
	132-148	245/45R20		S06
	132-148	255/45R20		
Hyundai Santa Fe (V) MX5 e4*2018/858*00188*.. - incl. Facelift 2021	117-132	235/45R20	A13 T00	A14 A18 A57
	117-132	235/50R20	A39	MpH NoE S06
	117-132	245/45R20	A13	
	117-132	255/45R20	A39	
Hyundai Tucson (III) TL e11*2007/46*2711*.. e5*2007/46*1084*.. - incl. Facelift 2018	114-136	235/40R20	K1a K2b T96	A01 A12 A14
	114-136	245/35R20	K1c K2b T95	A18 A57 S06
	114-136	245/40R20	K1c K2b	
Hyundai Tucson (III) TLE, TLE-HME e11*2007/46*2724*.. e13*2007/46*1612*.. e5*2007/46*1076*.. - incl. Facelift 2018	85-136	215/45R20	R37 T95	A12 A14 A18
	85-136	235/40R20	A01 K1a K2b T96	A57 S06
	85-136	245/35R20	A01 K1c K2b T95	
	85-136	245/40R20	A01 K1c K2b	

**Anlage 12** zum Prüfbericht Nr.55806024 (2. Ausfertigung)Prüfgegenstand  
HerstellerPKW-Sonderrad 8J X 20 H2 Typ CARTESIO 208  
G.M.P. GROUP SRL

Seite 4 von 14

Handelsbezeichnung Fahrzeug-Typ ABE/EWG-Nr.	kW-Bereich	Reifen	Reifenbezogene Auflagen und Hinweise	Auflagen und Hinweise
Hyundai Tucson (IV) NX4e e5*2018/858*00001*.. - incl. Facelift 2024	85-132	215/45R20	A31 T95	A14 A18 A57 MpH NoE S06
	85-132	235/45R20	ASo	
	85-132	245/40R20	A01 A12 K2b	
Kia Carens RP e4*2007/46*0633*..	85-122	225/35R20	G80 K2b K8h T90	A01 A12 A14 A18 A58 S05
Kia e-Niro (I) DE e4*2007/46*1139*.. - Elektro	27-29	225/35R20	K3s T90	A01 A12 A14 A18 A58 S06
Kia e-Soul (III) SK3 e4*2007/46*1365*.. (39-64 kWh-Batterie)	27-29	225/35R20	K1a T90	A01 A12 A14 A18 A58 S06
Kia EV3 SV1 e6*2018/858*00331*.. - Elektro	50 (150)	215/45R20	T95	A12 A14 A18 A58 Flh S06
	50 (150)	225/40R20	T94	
	50 (150)	235/40R20	A01 K1a	
	50 (150)	245/35R20	A01 K1c K2b T95	
	50 (150)	245/40R20	A01 K1c K2b	
Kia EV4 SZ1E e5*2018/858*00486*.. - Elektro	50 (150)	215/45R20	K2b T95	A01 A12 A14 A18 A58 Flh S06
	50 (150)	225/40R20	K2b T94	
	50 (150)	235/40R20	K2b	
	50 (150)	245/35R20	K2b T95	
	50 (150)	245/40R20	K2b	
Kia EV4 Fastback CT1 e5*2018/858*00469*.. - Elektro	50 (150)	215/45R20	T95	A12 A14 A18 A58 Lim S06
	50 (150)	225/40R20	T94	
	50 (150)	235/40R20	A01 K2b	
	50 (150)	245/35R20	A01 K2b T95	
	50 (150)	245/40R20	A01 K2b	
Kia EV5 OV1 e4*2018/858*00284*.. - Elektro	53 (160)	235/45R20	A91 T00	A14 A18 A58 S06
	53 (160)	235/50R20	A01 A12 K1a K1b K2b	
	53 (160)	245/45R20	A90	
	53 (160)	255/45R20	A01 A12 K1a K1b K2b	
Kia Niro-EV (II) SG2 e9*2018/858*11241*.. - Elektro	50 (150)	225/35R20	K6w T90	A01 A12 A14 A18 A58 S06
	50 (150)	235/35R20	K1c K2a K2b K3s K6y K8h T92	
	50 (150)	245/30R20	K1c K2c K3i K3s K5d K5w K6y K8h T90	
Kia Optima JF e4*2007/46*1018*.. - incl. Facelift 2018	99-133	225/35R20	T90	A12 A14 A18 A58 Lim NoH S06
	99-180	235/35R20	A01 K1a K2b T92	
	99-180	245/30R20	A01 K1c K2a K2b K5b T90	
Kia Optima Hybrid JF e4*2007/46*1018*..	113, 115	225/35R20	T90	A12 A14 A18 A58 Lim S06
	113, 115	235/35R20	A01 K1a K2b T92	

**Anlage 12** zum Prüfbericht Nr.55806024 (2. Ausfertigung)Prüfgegenstand  
HerstellerPKW-Sonderrad 8J X 20 H2 Typ CARTESIO 208  
G.M.P. GROUP SRL

Seite 5 von 14

Handelsbezeichnung Fahrzeug-Typ ABE/EWG-Nr.	kW-Bereich	Reifen	Reifenbezogene Auflagen und Hinweise	Auflagen und Hinweise
Kia Optima PHEV JF e4*2007/46*1018*.. - Plug-in Hybrid	113, 115	225/35R20	T90	A12 A14 A18
	113, 115	235/35R20	A01 K1a K2b T92	A58 Car Lim S06
Kia Optima Spirit TF e4*2007/46*0255*..	100, 121	225/35R20	T90	A12 A14 A18 A58 BK1 Lim S05
Kia Optima SW JF e4*2007/46*1018*.. - incl. Facelift 2018	99-133	225/35R20	T90	A12 A14 A18
	99-180	235/35R20	A01 K1a K2b T92	A58 Car NoH
	99-180	245/30R20	A01 K1c K2a K2b K5b T90	S06
Kia Sorento (II) XM FL e11*2007/46*0634*.. - incl. Facelift 2017	110-145	235/45R20	T00	A12 A14 A18
	110-145	245/45R20		S05
	110-145	255/45R20	A01 K1a K2b	
Kia Sorento (III) UM e4*2007/46*0894*.. - incl. Facelift 2017	136-147	235/45R20	T00	A12 A14 A18
	136-147	245/45R20		A57 S06
	136-147	255/45R20		
Kia Sorento (IV) MQ4 e4*2007/46*1530*.. - incl. FL 2024	117-148	235/45R20	T00	A12 A14 A18
	117-148	235/50R20	A01 K1a K1b	A57 NoP S06
	117-148	245/45R20		
	117-148	255/45R20	A01 K1a K1b	
Kia Sorento PHEV (IV) MQ4 e4*2007/46*1530*.. - incl. FL 2024	117-132	235/45R20	T00	A12 A14 A18
	117-132	235/50R20	A01 K1a K1b	A56 S06
	117-132	245/45R20		
	117-132	255/45R20	A01 K1a K1b	
Kia Soul (I) AM e4*2001/116*0139*.. e4*2007/46*0133*..	85-103	225/30R20	G73 K1a K1b K2b K5b K6g K7a T85	A01 A12 A14 A18 A58 S05
Kia Soul (II) PS e4*2007/46*0825*.. - mit Radhaus- Verbreiterungen	91-113	225/35R20	A01 G16 R37	A12 A14 A18
	91-113	225/35R20	R37 Z17 Z18	A58 KMV S06
	91-150	235/35R20	A01 G16 K2b K6w K8e	
	91-150	245/30R20	A01 K2b K5b K5w K6w K8e	
Kia Soul (II) PS e4*2007/46*0825*.. - ohne Radhaus- Verbreiterungen	91-113	225/35R20	G16 K1a K2b R37	A01 A12 A14
	91-150	235/35R20	G16 K1c K2c K8e	A18 A58 KOV
	91-150	245/30R20	K1c K2c K5b K8e	S06
Kia Sportage (III) SLS, SL e11*2007/46* 0136*10-.., 0166*06-.. ab Facelift 2014	85-135	235/45R20		A12 A14 A18
	85-135	245/35R20		A57 S05
	85-135	245/40R20		

**Anlage 12** zum Prüfbericht Nr.55806024 (2. Ausfertigung)Prüfgegenstand  
HerstellerPKW-Sonderrad 8J X 20 H2 Typ CARTESIO 208  
G.M.P. GROUP SRL

Seite 6 von 14

Handelsbezeichnung Fahrzeug-Typ ABE/EWG-Nr.	kW-Bereich	Reifen	Reifenbezogene Auflagen und Hinweise	Auflagen und Hinweise
Kia Sportage (IV) QL e11*2007/46*3139*..; e5*2007/46*1080*.. - incl. Facelift 2018	114-136	235/40R20	T96	A12 A14 A18 A57 S06
	114-136	245/35R20	T95	
	114-136	245/40R20		
Kia Sportage (IV) QLE, QLE-KMD e11*2007/46*3144*..; e13*2007/46*1971*..; e5*2007/46*1081*.. - incl. Facelift 2018	85-136	215/45R20	R37 T95	A12 A14 A18 A57 S06
	85-136	235/40R20	T96	
	85-136	245/35R20	T95	
	85-136	245/40R20		
Kia Sportage (V) NQ5e e4*2018/858*00079*..	85-132	215/45R20	A31 T95	A14 A18 A57 MpH S06
	85-132	235/45R20	ASo	
	85-132	245/40R20	A12	
Mazda 3 (III) BL e11*2001/116* 0262*10-.. ab Modell 2013 (FIN: -.MZBM...) - incl. Facelift 2017 (FIN: -.MZBN...)	74-121	225/30R20	K6e NoD T85	A01 A12 A14 A18 A58 Flh Lim S03
	74-121	245/30R20	K1c K2b K4h K6r	
Mazda 6 (II) GH e1*2001/116* 0448*00-13	88-125	235/30R20	K1c K2b K41 K42 NoD R70 T88	A01 A12 A14 A18 A58 Car Flh Lim S02
	88-136	225/35R20	K1c K2b K42 T90	
	88-136	245/30R20	K1c K2b K41 K42 K43 K45 T90	
Mazda 6 (III) GJ, GH e1*2007/46*1001*.. e1*2001/116* 0448*14-.. - ab Modell 2013 - incl. Facelift 2016 u. 2018	107-143	225/35R20	T90	A12 A14 A18 A57 Car Lim S03
	107-143	235/35R20	T88 T92	
	107-143	245/35R20		
Mazda CX-3 DJ1 e1*2007/46*1335*..	77-115	225/35R20		A12 A14 A18 A57 Flh S03
	77-115	235/35R20		
Mazda CX-30 DM e13*2007/46*2041*..	85-143	225/40R20		A12 A14 A18 A57 F23 Flh KMV MHy S01
Mazda CX-5 (I) KE, GH e13*2007/46*1247*..; e1*2001/116* 0448*14-..	110-141	235/45R20		A12 A14 A18 S03
	110-141	245/40R20		
	110-141	245/45R20		
	110-141	255/45R20		
Mazda CX-5 (II) KF, KFE e13*2007/46*1803*..; e13*2007/46*1832*..	110-143	235/45R20		A12 A14 A18 A57 S01
	110-143	245/40R20		
	110-143	245/45R20		
	110-143	255/45R20		

**Anlage 12** zum Prüfbericht Nr.55806024 (2. Ausfertigung)Prüfgegenstand  
HerstellerPKW-Sonderrad 8J X 20 H2 Typ CARTESIO 208  
G.M.P. GROUP SRL

Seite 7 von 14

Handelsbezeichnung Fahrzeug-Typ ABE/EWG-Nr.	kW-Bereich	Reifen	Reifenbezogene Auflagen und Hinweise	Auflagen und Hinweise
Mazda CX-5 (III) KM01 e13*2018/858*00918*..	104	235/45R20	A91	A14 A18 A57
	104	245/45R20	A12	NoE NoP S03
	104	255/45R20	A12	
Mazda CX-60 KH01, KH01E e13*2018/858* 00255*..; e13*2018/858* 00449*..	141-187	235/50R20	A10 150	A14 A18 A57
	141-187	245/45R20	A10 150	MpH NoE S01
	141-187	255/45R20	A91 150	
Mazda CX-7 ER, ERE e11*2001/116*0308*. e13*2007/46*1109*..	120-191	245/45R20		A12 A14 A18
	120-191	255/45R20		A57 OP0 S02
Mazda RX-8 SE e11*2001/116*0199*.	141-170	245/30R20		A12 A14 A18 S02
Mazda Tribute EP, -/R, EP2, -/R e4*98/14* 0044, 0052*.., e13*2001/116* 0090, 0092*.. - mit Radhaus- Verbreiterungen	91-149	245/40R20	X67	A12 A14 A18 B02 KMV S04
Mazda Tribute EP, -/R, EP2, -/R e4*98/14* 0044, 0052*.., e13*2001/116* 0090, 0092*.. - ohne Radhaus- Verbreiterungen	91, 110	245/40R20	K2b X67	A01 A12 A14 A18 B02 KOV S04
Mitsubishi ASX (I) GA0 e1*2007/46* 0368*09-20 - ab MJ 2015	84-110	215/45R20		A12 A14 A18
	84-110	235/40R20	A01 K1a K2b	A57 KOV S02
Mitsubishi ASX (I) GA0 e1*2007/46* 0368*10-20 - ab MJ 2015 - mit Radhaus- Verbreiterungen	84-110	215/45R20		A12 A14 A18
	84-110	235/40R20		A57 KMV S02

**Anlage 12** zum Prüfbericht Nr.55806024 (2. Ausfertigung)

Prüfgegenstand  
Hersteller

PKW-Sonderrad 8J X 20 H2 Typ CARTESIO 208  
G.M.P. GROUP SRL

Handelsbezeichnung Fahrzeug-Typ ABE/EWG-Nr.	kW-Bereich	Reifen	Reifenbezogene Auflagen und Hinweise	Auflagen und Hinweise
Mitsubishi ASX (I) GA0 e1*2007/46* 0368*21-.. - ab MJ 2020 - mit Radhaus- Verbreiterungen	110	215/45R20		A12 A14 A18
	110	225/40R20		A57 KMV S02
	110	235/40R20		
Mitsubishi ASX (I) GA0 e1*2007/46* 0368*21-.. - ab MJ 2020	110	215/45R20		A12 A14 A18
	110	225/40R20		A57 KOV S02
	110	235/40R20		
Peugeot 4008 B e2*2007/46*0115*..	84-110	245/40R20		A12 A14 A18 A57 S02

**Allgemeine Hinweise**

Im Fahrzeug vorgeschriebene Fahrzeugsysteme, z. B. Reifendruckkontrollsysteme, müssen nach Anbau der Räder funktionsfähig bleiben.

Wird eine in diesem Gutachten aufgeführte Reifengröße verwendet, die nicht bereits in den Fahrzeugpapieren (u. a. Fahrzeugschein, Zulassungsbescheinigung I oder COC-Papier) genannt ist, so sind die Angaben über die Reifengröße in den Fahrzeugpapieren (Fahrzeugschein bzw. -brief, Zulassungsbescheinigung I) durch die Zulassungsstelle berichtigen zu lassen. Diese Berichtigung ist dann nicht erforderlich, wenn die ABE des Sonderrades eine Freistellung von der Pflicht zur Berichtigung der Fahrzeugpapiere enthält.

Die mindestens erforderlichen Geschwindigkeitsbereiche (mit Ausnahme von M+S Reifen, Kennzeichnung mit Piktogramm eines dreigipfligen Berges mit Schneeflocke, Alpine-Symbol) und Tragfähigkeiten der zu verwendenden Reifen sind den Fahrzeugpapieren (Fahrzeugbrief und -schein, Zulassungsbescheinigung I) zu entnehmen. Abschlüsse der Tragfähigkeit aufgrund der Fahrzeughöchstgeschwindigkeit sind zu berücksichtigen.

Fahrzeughöchst- geschwindigkeit	Tragfähigkeit (%) Geschwindigkeitssymbol (GSY)		
	V	W	Y
210 km/h	100%	100%	100%
220 km/h	97%	100%	100%
230 km/h	94%	100%	100%
240 km/h	91%	100%	100%
250 km/h	-	95%	100%
260 km/h	-	90%	100%
270 km/h	-	85%	100%
280 km/h	-	-	95%
290 km/h	-	-	90%
300 km/h	-	-	85%

Ferner sind nur Reifen einer Bauart und achsweise eines Reifentyps zulässig. Bei Verwendung unterschiedlicher Reifentypen auf Vorder- und Hinterachse sind die Hinweise des Fahrzeug- und / oder Reifenherstellers zu beachten.

**Anlage 12** zum Prüfbericht Nr.55806024 (2. Ausfertigung)Prüfgegenstand  
HerstellerPKW-Sonderrad 8J X 20 H2 Typ CARTESIO 208  
G.M.P. GROUP SRL

Seite 9 von 14

Das Fahrwerk und die Bremsaggregate müssen, mit Ausnahme der in der entsprechenden Auflage aufgeführten Umrüstmaßnahmen, dem Serienstand entsprechen. Die Zulässigkeit weiterer Veränderungen ist gesondert zu beurteilen.

Wird das serienmäßige Ersatzrad verwendet, soll mit mäßiger Geschwindigkeit und nicht länger als erforderlich gefahren werden. Es müssen die serienmäßigen Befestigungsteile verwendet werden. Bei Fahrzeugen mit Allradantrieb darf nur ein Ersatzrad mit gleicher Reifengröße bzw. gleichem Abrollumfang verwendet werden.

Die Bezieher der Räder sind darauf hinzuweisen, dass der vom Reifenhersteller vorgeschriebene Reifenfülldruck zu beachten ist.

Betrifft Räder ohne Zentrierring und Fahrzeugtypen, für die die Anforderungen der VO (EU) 2019/2144 gelten (Fahrzeuge der Klassen M, N und O im Sinne des Artikels 4 der Verordnung (EU) 2018/858):  
Ohne Genehmigung nach UN-Regelung Nr. 124 ist die Verwendung dieser Rad-/Reifen-Kombination nur zulässig, wenn sie nicht serienmäßig vom Fahrzeughersteller freigegeben ist (z. B. EU-Übereinstimmungsbescheinigung (COC) oder Fahrzeugpapiere).

**Spezielle Auflagen und Hinweise**

**150** Das Sonderrad (gepr. Radlast) ist in Verbindung mit dieser Reifengröße nur zulässig bis zu einer zul. Achslast von 1500 kg. Eine erhöhte zulässige Achslast bei Anhängerbetrieb (siehe Ziff. 33 zu Ziff. 16 h bzw. Feld 22 zu Feld 7.1-8.3 in den Fahrzeugpapieren) ist zu beachten.

**A01** Nach Durchführung der Technischen Änderung ist das Fahrzeug unter Vorlage der vorliegenden ABE unverzüglich einem amtlich anerkannten Sachverständigen oder Prüfer für den Kraftfahrzeugverkehr oder einem Prüflingenieur einer Überwachungsorganisation nach Nummer 4 der Anlage VIIIb zur StVZO zur Durchführung und Bestätigung der in der ABE vorgeschriebenen Änderungsabnahme vorzuführen.

**A10** Es dürfen nur feingliedrige bzw. die lt. Betriebsanleitung/Handbuch vorgeschriebenen Schneeketten an der Hinterachse verwendet werden.

**A12** Die Verwendung von Schneeketten ist nicht zulässig.

**A13** Es dürfen nur feingliedrige Schneeketten, die nicht mehr als 15 mm einschließlich Kettenschloss auftragen, an der Vorderachse verwendet werden.

**A14** Zum Auswuchten der Räder dürfen an der Felgenaußenseite nur Klebegewichte unterhalb der Felgenschulter oder des Tiefbettes angebracht werden. Bei Anbringung der Klebegewichte im Felgenbett ist auf einen Mindestabstand von 2 mm zum Bremssattel zu achten.

**A18** Es sind nur schlauchlose Reifen zulässig. Werden keine Ventile mit TPMS-Sensoren verwendet, sind ausschließlich Metallschraubventile mit Befestigung von außen, die den Normen DIN, E.T.R.T.O oder Tire and Rim entsprechen, zulässig. Werden Ventile mit TPMS-Sensoren verwendet, so sind die Hinweise und Vorgaben der Hersteller zu beachten. Die Ventile und Sensoren müssen für den vorgeschriebenen Luftdruck und die bauartbedingte Höchstgeschwindigkeit geeignet sein. Die Ventile dürfen nicht über den Felgenrand hinausragen.

**A31** Es dürfen nur feingliedrige Schneeketten, die nicht mehr als 12 mm einschließlich Kettenschloss auftragen, an den laut Betriebsanleitung dafür vorgesehenen Achsen verwendet werden.

**A39** Es dürfen nur feingliedrige Schneeketten, die nicht mehr als 11 mm einschließlich Kettenschloss auftragen, an der Vorderachse verwendet werden.

**Anlage 12** zum Prüfbericht Nr.55806024 (2. Ausfertigung)Prüfgegenstand  
HerstellerPKW-Sonderrad 8J X 20 H2 Typ CARTESIO 208  
G.M.P. GROUP SRL

Seite 10 von 14

- A56** Die Rad-/Reifen-Kombination ist nur zulässig an Fahrzeugausführungen mit Allradantrieb (z.B. 4WD, Quattro, Syncro, 4-Matic, 4x4, o.ä.)
- A57** Diese Rad-/Reifen-Kombination(en) ist (sind) zulässig an Fahrzeugausführungen mit Front bzw. Heck-Antrieb und Allradantrieb (z.B. 2WD, 4WD, Quattro, Syncro, 4-Matic, 4x4, o.ä.)
- A58** Rad-Reifen-Kombination(en) nicht zulässig an Fahrzeugen mit Allradantrieb.
- A90** Es dürfen nur feingliedrige Schneeketten, die nicht mehr als 9 mm einschließlich Kettenschloss auftragen, an den laut Betriebsanleitung dafür vorgesehenen Achsen verwendet werden.
- A91** Es dürfen nur feingliedrige Schneeketten, die nicht mehr als 10 mm einschließlich Kettenschloss auftragen, an den laut Betriebsanleitung dafür vorgesehenen Achsen verwendet werden.
- ASo** Es sind nur spezielle Gewebeschneeketten bzw. Textilschneeketten an den laut Betriebsanleitung dafür vorgesehenen Achsen zulässig. Die Hinweise des Fahrzeug- und Kettenherstellers sind zu beachten (s. Betriebsanleitung).
- B02** Vor Montage der Räder sind eventuell vorhandene Zentrierstifte, Befestigungs-Schrauben oder Sicherungsringe an den Anschlussflanschen des Fahrzeugs zu entfernen.
- B30** Aufgrund fehlender Freigängigkeit zur Bremsanlage sind die Sonderräder nicht zulässig an Fahrzeugen mit Bremsscheibendurchmesser 300mm an Achse 1.
- B42** Aufgrund fehlender Freigängigkeit zur Bremsanlage sind die Räder nicht zulässig an Fahrzeugen mit Bremsscheibendurchmesser 280 mm an Achse 1.
- BK1** Nur zulässig für Fahrzeugausführungen mit Bremsscheibendurchmesser 320 mm an Achse 1.
- Car** Die Rad-/Reifen-Kombination ist zulässig für Fahrzeugausführungen der Karosserieform Kombilimousine (Avant, Break, Caravan, Grandtour, Kombi, Sportswagon, T-Modell, Touring, Tourer, Turnier, Variant, ...).
- F23** Rad/Reifen-Kombination nur für Fahrzeugausführungen mit Verbundlenkerhinterachse.
- F24** Rad/Reifen-Kombination nur für Fahrzeugausführungen mit Viel- bzw. Mehrlenkerhinterachse (Einzelradaufhängung).
- Flh** Die Rad-/Reifen-Kombination ist zulässig für Fahrzeugausführungen der Karosserieform Schräghecklimousine (Fließheck, 3-türig und 5-türig).
- G16** Bei Fahrzeugen mit ausschließlich 16 Zoll Serien-Bereifung (u. a. Fahrzeugschein, Zulassungsbescheinigung I, COC-Papier oder Bedienungsanleitung), ist der Nachweis zu erbringen, dass die Anzeige des Geschwindigkeitsmessers und Wegstreckenzählers innerhalb der Toleranzen (75/443/EWG, ECE-R39, § 57 StVZO) liegt. Wird die Anzeige angeglichen, sind die in den Fahrzeugpapieren (u. a. Fahrzeugschein, Zulassungsbescheinigung I oder COC-Papier) eingetragenen Reifengrößen zu überprüfen.
- G73** Ist 18 Zoll keine Serien-Bereifung (u. a. Fahrzeugschein, Zulassungsbescheinigung I, COC-Papier oder Bedienungsanleitung), so ist der Nachweis zu erbringen, dass die Anzeige des Geschwindigkeitsmessers und Wegstreckenzählers innerhalb der Toleranzen (75/443/EWG, ECE-R39, § 57 StVZO) liegt. Wird die Anzeige angeglichen, sind die in den Fahrzeugpapieren (u. a. Fahrzeugschein, Zulassungsbescheinigung I oder COC-Papier) eingetragenen Reifengrößen zu überprüfen.

**Anlage 12** zum Prüfbericht Nr.55806024 (2. Ausfertigung)Prüfgegenstand  
HerstellerPKW-Sonderrad 8J X 20 H2 Typ CARTESIO 208  
G.M.P. GROUP SRL

Seite 11 von 14

**G80** Ist die Reifengröße 225/45R18 keine der serienmäßigen Reifengrößen (u. a. Fahrzeugschein, Zulassungsbescheinigung I, COC-Papier oder Bedienungsanleitung), so ist der Nachweis zu erbringen, dass die Anzeige des Geschwindigkeitsmessers und Wegstreckenzählers innerhalb der Toleranzen (75/443/EWG, ECE-R39, § 57 StVZO) liegt. Wird die Anzeige angeglichen, sind die in den Fahrzeugpapieren (u. a. Fahrzeugschein, Zulassungsbescheinigung I oder COC-Papier) eingetragenen Reifengrößen zu überprüfen.

**K1a** Die Radabdeckung an Achse 1 ist durch Ausstellen der Frontschürze und des Kotflügels oder durch Anbau von dauerhaft befestigten Karosserieteilen im Bereich 0° bis 30° vor Radmitte herzustellen. Die gesamte Breite der Rad-/Reifenkombination muss, unter Beachtung des maximal möglichen Betriebsmaßes des Reifens (1,04-fache der Nennbreite des Reifens), in dem oben genannten Bereich abgedeckt sein.

**K1b** Die Radabdeckung an Achse 1 ist durch Ausstellen des Kotflügels oder durch Anbau von dauerhaft befestigten Karosserieteilen im Bereich 0° bis 50° hinter Radmitte herzustellen. Die gesamte Breite der Rad-/Reifenkombination muss, unter Beachtung des maximal möglichen Betriebsmaßes des Reifens (1,04-fache der Nennbreite des Reifens), in dem oben genannten Bereich abgedeckt sein.

**K1c** Die Radabdeckung an Achse 1 ist durch Ausstellen der Frontschürze und des Kotflügels oder durch Anbau von dauerhaft befestigten Karosserieteilen im Bereich 30° vor bis 50° hinter Radmitte herzustellen. Die gesamte Breite der Rad-/Reifenkombination muss, unter Beachtung des maximal möglichen Betriebsmaßes des Reifens (1,04-fache der Nennbreite des Reifens), in dem oben genannten Bereich abgedeckt sein.

**K2a** Die Radabdeckung an Achse 2 ist durch Ausstellen des Kotflügels oder durch Anbau von dauerhaft befestigten Karosserieteilen im Bereich 0° bis 30° vor Radmitte herzustellen. Die gesamte Breite der Rad-/Reifenkombination muss, unter Beachtung des maximal möglichen Betriebsmaßes des Reifens (1,04-fache der Nennbreite des Reifens), in dem oben genannten Bereich abgedeckt sein.

**K2b** Die Radabdeckung an Achse 2 ist durch Ausstellen der Heckschürze und des Kotflügels oder durch Anbau von dauerhaft befestigten Karosserieteilen im Bereich 0° bis 50° hinter Radmitte herzustellen. Die gesamte Breite der Rad-/Reifenkombination muss, unter Beachtung des maximal möglichen Betriebsmaßes des Reifens (1,04-fache der Nennbreite des Reifens), in dem oben genannten Bereich abgedeckt sein.

**K2c** Die Radabdeckung an Achse 2 ist durch Ausstellen der Heckschürze und des Kotflügels oder durch Anbau von dauerhaft befestigten Karosserieteilen im Bereich 30° vor bis 50° hinter Radmitte herzustellen. Die gesamte Breite der Rad-/Reifenkombination muss, unter Beachtung des maximal möglichen Betriebsmaßes des Reifens (1,04-fache der Nennbreite des Reifens), in dem oben genannten Bereich abgedeckt sein.

**K3i** An Achse 1 ist die Radhausinnenverkleidung an der Radhausausschnittkante auszuschneiden bzw. um 5 mm zu kürzen und anschließend dauerhaft neu zu befestigen.

**K3s** An Achse 1 ist die Spritzwand bzw. die Radhausinnenverkleidung hinter Radmitte an den dahinterliegenden Rahmenfalz anzulegen und dauerhaft zu befestigen.

**K41** An Achse 1 ist durch Nacharbeiten der Radhausausschnittkanten eine ausreichende Freigängigkeit der Rad-Reifenkombination herzustellen.

**K42** An Achse 2 ist durch Nacharbeiten der Radhausausschnittkanten eine ausreichende Freigängigkeit der Rad-Reifenkombination herzustellen.

**K43** An Achse 1 ist durch Aufweiten der Kotflügel bzw. inneren Seitenteile eine ausreichende Freigängigkeit der Rad-Reifen-Kombination herzustellen.

**K45** An Achse 1 ist durch Nacharbeiten der Radhausinnenkotflügel, Kunststoffeinsätze bzw. deren Befestigungsteile eine ausreichende Freigängigkeit der Rad-Reifenkombination herzustellen. Ein evtl. vorhandener Spritzschutz für den Ansaugweg des Luftfilters muss erhalten bleiben.

**Anlage 12** zum Prüfbericht Nr. **55806024** (2. Ausfertigung)Prüfgegenstand  
HerstellerPKW-Sonderrad 8J X 20 H2 Typ CARTESIO 208  
G.M.P. GROUP SRL

Seite 12 von 14

- K4h** An Achse 2 ist die Radhausinnenverkleidung am Übergang von der Radhausausschnittkante zur Heckschürze auszuschneiden bzw. um 5 mm zu kürzen.
- K5b** An Achse 1 sind die Radhausausschnittkanten im Bereich 150 mm vor bis 150 mm hinter Radmitte vollständig umzulegen.
- K5d** An Achse 1 sind die Radhausausschnittkanten im Bereich 200 mm vor bis 200 mm hinter Radmitte vollständig umzulegen.
- K5k** An Achse 1 ist die Befestigungslasche der Frontschürze am Übergang zur Radhausausschnittkante um 5 mm zu kürzen oder um das gleiche Maß nach vorne/oben zu biegen.
- K5v** An Achse 1 sind die Kunststoff-Radhausausschnittkanten im Bereich 100 mm vor bis 100 mm hinter Radmitte um 5 mm auszuschneiden bzw. zu kürzen.
- K5w** An Achse 1 sind die Kunststoff-Radhausausschnittkanten im Bereich 200 mm vor bis 200 mm hinter Radmitte um 5 mm auszuschneiden bzw. zu kürzen.
- K6e** An Achse 2 sind die Radhausausschnittkanten im Bereich 300 mm vor bis 100 mm vor Radmitte vollständig umzulegen.
- K6g** An Achse 2 ist die Befestigungslasche der Heckschürze am Übergang zur Radhausausschnittkante um 5 mm zu kürzen oder um das gleiche Maß nach hinten/oben zu biegen.
- K6r** An Achse 2 sind die Radhausausschnittkanten im Bereich 300mm vor bis 200mm nach Radmitte vollständig umzulegen.
- K6v** An Achse 2 sind die Kunststoff-Radhausausschnittkanten im Bereich 100 mm vor bis 100 mm hinter Radmitte um 5 mm auszuschneiden bzw. zu kürzen.
- K6w** An Achse 2 sind die Kunststoff-Radhausausschnittkanten im Bereich 200 mm vor bis 200 mm hinter Radmitte um 5 mm auszuschneiden bzw. zu kürzen.
- K6y** An Achse 2 sind die Kunststoff-Radhausausschnittkanten im Bereich 300 mm vor bis 200 mm hinter Radmitte vollständig auszuschneiden bzw. zu kürzen.
- K7a** An Achse 1 sind die Radhausausschnittkanten im Bereich 100 mm vor bis 100 mm hinter Radmitte um 5 mm aufzuweiten.
- K8e** An Achse 2 sind die Radhausausschnittkanten im Bereich 200 mm vor bis 200 mm hinter Radmitte um 5 mm aufzuweiten.
- K8h** An Achse 2 sind die Radhausausschnittkanten im Bereich 300 mm vor bis 200 mm hinter Radmitte um 5 mm aufzuweiten.
- KMV** Betrifft nur Fahrzeugvarianten mit serienmäßigen Kunststoffverbreiterungen bzw. mit zusätzlichen Kotflügelverbreiterungen (Radlaufleisten).
- KOV** Betrifft nur Fahrzeugvarianten ohne serienmäßige Kunststoffverbreiterungen bzw. ohne zusätzliche Kotflügelverbreiterungen (Radlaufleisten).
- Lim** Die Rad-/Reifen-Kombination ist zulässig für Fahrzeugausführungen der Karosserieform Limousine.
- MHy** Auch zulässig für Fahrzeugausführungen mit Hybridantrieb (Hybridelektrofahrzeug).

**Anlage 12** zum Prüfbericht Nr. **55806024** (2. Ausfertigung)Prüfgegenstand  
HerstellerPKW-Sonderrad 8J X 20 H2 Typ CARTESIO 208  
G.M.P. GROUP SRL

Seite 13 von 14

**MpH** Auch zulässig für Fahrzeugausführungen mit Hybridantrieb (Hybridelektrofahrzeug; HEV), incl. Plug-in Hybrid Fahrzeuge bzw. extern aufladbare Hybrid-Elektro-Fahrzeuge (PHEV bzw. OVC-HEV).

**NoD** Nicht zulässig für Fahrzeugausführungen mit Dieselmotor.

**NoE** Nicht für "reines" Elektrofahrzeug (Battery Electric Vehicle "BEV").

**NoH** Nicht für Hybrid-Fahrzeuge bzw. Fahrzeugausführungen mit Hybridantrieb (Hybridelektrofahrzeug).

**NoP** Nicht für Plug-in Hybrid-Fahrzeuge bzw. extern aufladbare Hybrid-Elektro-Fahrzeuge (PHEV bzw. OVC-HEV).

**OP0** Aufgrund fehlender Freigängigkeit zur Bremsanlage sind die Räder nicht zulässig an Fahrzeugen mit Bremsscheibendurchmesser 296 mm an Achse 1.

**R37** Diese Reifengröße ist nicht geprüft für Fahrzeuge, die serienmäßig ausschließlich mit größeren und/oder breiteren Reifengrößen (u. a. Fahrzeugschein, Zulassungsbescheinigung I, COC-Papier oder Bedienungsanleitung) ausgerüstet sind.

**R70** Für das Fahrzeug ist die Reifengröße auf der im Gutachten genannten Radgröße durch den Reifenhersteller zu bestätigen. Diese Bestätigung ist vom Führer des Fahrzeugs mitzuführen.

**S01** Zur Befestigung der Räder dürfen nur die mitgelieferten Befestigungsmittel Nr. S01 (siehe Seite 1) verwendet werden.

**S02** Zur Befestigung der Räder dürfen nur die mitgelieferten Befestigungsmittel Nr. S02 (siehe Seite 1) verwendet werden.

**S03** Zur Befestigung der Räder dürfen nur die mitgelieferten Befestigungsmittel Nr. S03 (siehe Seite 1) verwendet werden.

**S04** Zur Befestigung der Räder dürfen nur die mitgelieferten Befestigungsmittel Nr. S04 (siehe Seite 1) verwendet werden.

**S05** Zur Befestigung der Räder dürfen nur die serienmäßigen Befestigungsmittel Nr. S05 (siehe Seite 1) verwendet werden.

**S06** Zur Befestigung der Räder dürfen nur die serienmäßigen Befestigungsmittel Nr. S06 (siehe Seite 1) verwendet werden.

**T00** Reifen (LI 100) nur zulässig für Fahrzeuge mit zul. Achslasten bis 1600 kg (Fzg.-Schein, Ziff. 16 bzw. Zulassungsbescheinigung Feld 8). Abschläge der Tragfähigkeit aufgrund der Bauartbedingten Höchstgeschwindigkeit (Fzg.-Schein, Ziff. 6 bzw. Zulassungsbescheinigung Feld T) sind zu berücksichtigen.

**T85** Reifen (LI 85) nur zulässig für Fahrzeuge mit zul. Achslasten bis 1030 kg (Fzg.-Schein, Ziff. 16 bzw. Zulassungsbescheinigung Feld 8). Abschläge der Tragfähigkeit aufgrund der Bauartbedingten Höchstgeschwindigkeit (Fzg.-Schein, Ziff. 6 bzw. Zulassungsbescheinigung Feld T) sind zu berücksichtigen.

**T88** Reifen (LI 88) nur zulässig für Fahrzeuge mit zul. Achslasten bis 1120 kg (Fzg.-Schein, Ziff. 16 bzw. Zulassungsbescheinigung Feld 8). Abschläge der Tragfähigkeit aufgrund der Bauartbedingten Höchstgeschwindigkeit (Fzg.-Schein, Ziff. 6 bzw. Zulassungsbescheinigung Feld T) sind zu berücksichtigen.

**T90** Reifen (LI 90) nur zulässig für Fahrzeuge mit zul. Achslasten bis 1200 kg (Fzg.-Schein, Ziff. 16 bzw. Zulassungsbescheinigung Feld 8). Abschläge der Tragfähigkeit aufgrund der Bauartbedingten Höchstgeschwindigkeit (Fzg.-Schein, Ziff. 6 bzw. Zulassungsbescheinigung Feld T) sind zu berücksichtigen.

**Anlage 12** zum Prüfbericht Nr.55806024 (2. Ausfertigung)

Prüfgegenstand  
Hersteller

PKW-Sonderrad 8J X 20 H2 Typ CARTESIO 208  
G.M.P. GROUP SRL

Seite 14 von 14

**T92** Reifen (LI 92) nur zulässig für Fahrzeuge mit zul. Achslasten bis 1260 kg (Fzg.-Schein, Ziff. 16 bzw. Zulassungsbescheinigung Feld 8). Abschläge der Tragfähigkeit aufgrund der Bauartbedingten Höchstgeschwindigkeit (Fzg.-Schein, Ziff. 6 bzw. Zulassungsbescheinigung Feld T) sind zu berücksichtigen.

**T94** Reifen (LI 94) nur zulässig für Fahrzeuge mit zul. Achslasten bis 1340 kg (Fzg.-Schein, Ziff. 16 bzw. Zulassungsbescheinigung Feld 8). Abschläge der Tragfähigkeit aufgrund der Bauartbedingten Höchstgeschwindigkeit (Fzg.-Schein, Ziff. 6 bzw. Zulassungsbescheinigung Feld T) sind zu berücksichtigen.

**T95** Reifen (LI 95) nur zulässig für Fahrzeuge mit zul. Achslasten bis 1380 kg (Fzg.-Schein, Ziff. 16 bzw. Zulassungsbescheinigung Feld 8). Abschläge der Tragfähigkeit aufgrund der Bauartbedingten Höchstgeschwindigkeit (Fzg.-Schein, Ziff. 6 bzw. Zulassungsbescheinigung Feld T) sind zu berücksichtigen.

**T96** Reifen (LI 96) nur zulässig für Fahrzeuge mit zul. Achslasten bis 1420 kg (Fzg.-Schein, Ziff. 16 bzw. Zulassungsbescheinigung Feld 8). Abschläge der Tragfähigkeit aufgrund der Bauartbedingten Höchstgeschwindigkeit (Fzg.-Schein, Ziff. 6 bzw. Zulassungsbescheinigung Feld T) sind zu berücksichtigen.

**X67** Diese Reifengröße ist zulässig bei Fahrzeugen mit serienmäßiger Reifengröße 215/70R16 (u.a. Fahrzeugschein, Zulassungsbescheinigung I, COC-Papier oder Bedienungsanleitung).

**Z17** Diese Rad-Reifen-Kombinationen sind zulässig bei Fahrzeugen mit 17-Zoll-Serien-Reifengrößen (u.a. Fahrzeugschein, Zulassungsbescheinigung I, COC-Papier oder Bedienungsanleitung).

**Z18** Diese Rad-Reifen-Kombinationen sind zulässig bei Fahrzeugen mit 18-Zoll-Serien-Reifengrößen (u.a. Fahrzeugschein, Zulassungsbescheinigung I, COC-Papier oder Bedienungsanleitung).

### Prüfort und Prüfdatum

Die Verwendungsprüfung fand am 28. April 2026 in Lamsheim statt.

### Prüfergebnis

Aufgrund der durchgeführten Prüfungen bestehen keine technischen Bedenken o.g. Sonderräder unter Beachtung der Auflagen und Hinweise zu verwenden.

Die in diesem Gutachten aufgeführten Fahrzeugtypen entsprechen auch nach der Umrüstung den heute gültigen Vorschriften der StVZO. Das Gutachten verliert seine Gültigkeit, wenn sich entsprechende Bauvorschriften der StVZO ändern oder an den Kraftfahrzeugen Änderungen eintreten, die die Begutachtungspunkte beeinflussen.

Das Gutachten umfasst Blatt 1 bis 14 und gilt für Sonderräder ab Herstellungsdatum März 2024.

Der Technische Dienst Typprüfstelle Fahrzeuge/Fahrzeugteile der TÜV Rheinland Kraftfahrt GmbH, Am Grauen Stein, 51105 Köln ist mit seinem Ingenieurzentrum Technologiezentrum Typprüfstelle, Lamsheim für die angewendeten Prüfverfahren vom Kraftfahrt-Bundesamt entsprechend EG-FGV für das Typgenehmigungsverfahren des KBA unter der Nummer KBA-P 00010-96 benannt.

Lamsheim, 28. April 2026



Schmidt

00467489.DOCX

**Anlage 13** zum Prüfbericht Nr. **55806024** (1. Ausfertigung)

Prüfgegenstand PKW-Sonderrad 8J X 20 H2 Typ CARTESIO 208  
 Hersteller G.M.P. GROUP SRL

Seite 1 von 8

**Auftraggeber** G.M.P. GROUP SRL  
 Via Luigi Galvani 8-12  
 IT-24061 Albano Sant' Alessandro (BG)

**Prüfgegenstand** PKW-Sonderrad **zur Verwendung an Achse 1**  
 Modell CARTESIO  
 Typ CARTESIO 208  
 Radgröße 8J X 20 H2  
 Zentrierart Mittenzentrierung

Ausführung	Kennzeichnung Rad/ Zentrierring	Lochzahl/ Lochkreis- (mm)/ Mittenloch-ø (mm)	Einpresstiefe (mm)	Radlast (kg)	Abrollumfang (mm)
CART80 2027146	CARTESIO 208 5X112 ET27 / ohne Ring	5/112/66,5	27	750	2280

Die hier aufgeführten Rad-Reifenkombinationen für die Verwendung an Achse 1 sind nur zulässig in Verbindung mit den in Anlage 8, Gutachten Nummer 55806224, Ausfertigung 1 (**KBA-NUMMER 55490 , RADTYP CARTESIO 209**) für die Achse 2 genannten Rad-Reifenkombinationen. Es gelten die jeweiligen Auflagen und Hinweise.

**Kennzeichnungen**

KBA-Nummer 55488  
 Herstellerzeichen G.M.P. GROUP  
 Radtyp und Ausführung CARTESIO 208...(s.o.)  
 Radgröße 8J X 20 H2  
 Einpresstiefe ET...(s.o.)  
 Herkunftsmerkmal MADE IN ITALY  
 Herstelldatum Made in Italy

**Befestigungsmittel**

Nr.	Art der Befestigungsmittel	Bund	Anzugsmoment (Nm)	Schaftlänge (mm)
S01	Schraube M14x1,25	Kugel D=26mm	140	29,5

**Prüfungen**

Entsprechend den Kriterien des VdTÜV Merkblattes 751 (in der jeweils gültigen Fassung) wurden an den im Verwendungsbereich aufgeführten Fahrzeugen Anbau-, Freigängigkeits- und Handlingsprüfungen durchgeführt.

**Verwendungsbereich**

Hersteller BMW  
 Spurverbreiterung innerhalb 2%

**Anlage 13** zum Prüfbericht Nr. **55806024** (1. Ausfertigung)Prüfgegenstand  
HerstellerPKW-Sonderrad 8J X 20 H2 Typ CARTESIO 208  
G.M.P. GROUP SRL

Seite 2 von 8

Handelsbezeichnung Fahrzeug-Typ ABE/EWG-Nr.	kW-Bereich	Reifen	Reifenbezogene Auflagen und Hinweise	Auflagen und Hinweise
BMW 3er-Reihe (VII) G3L e1*2007/46*1947*..	85-210	225/35R20	R02	A12 A14 A18 A57 Lim NoP V20 VA1 S01
BMW 3er-Reihe (VII) Hybrid G3L e1*2007/46*1947*.. - Plug-in Hybrid	120-135	225/35R20	R02	A01 A12 A14 A18 A57 Lim V20 VA1 S01
BMW 3er-Touring (VII) G3K e1*2007/46*2017*..	85-210	225/35R20	R02 T90	A12 A14 A18 A57 Car NoP V20 VA1 S01
BMW 4er Gran Coupé G4C e1*2018/858*00122*..	120-210	235/35R20	A01 R02 T92	A12 A14 A18 A57 Lim NoE NoP V20 VJ2 Vn1 Z17 VA1 S01
	120-210	245/35R20	R02 T95	
BMW 4er-Cabrio G3C e1*2007/46*2126*	120-210	225/35R20	R02 T90	A12 A14 A18 A58 Cbo NoP V20 VA1 S01
BMW 4er-Coupé G3C e1*2007/46*2126*	120-210	225/35R20	R02 T90	A12 A14 A18 A57 Cpe NoP V20 VA1 S01
BMW 5er-Reihe (VII) G5L e1*2007/46*1688*..	100-265	235/35R20	R02 R37 T92	A12 A14 A18 A57 L06 Lim MpH V20 VA1 S01
	100-265	245/35R20	R02	
BMW 5er-Reihe (VIII) G6L e1*2018/858*00316*..	120-145	245/40R20	R02	A12 A14 A18 A57 B6K L06 Lim NoP V20 Z18 VA1 S01
BMW 5er-Touring (VII) G5K e1*2007/46*1750*..	100-265	235/35R20	R02 R37 T92	A12 A14 A18 A57 Car F40 L06 NoP V20 VA1 S01
	100-265	245/35R20	R02 T95	
BMW 6er GT G6GT e1*2007/46*1791*.. - incl. Facelift 2020	120-265	245/40R20	R02 T95 T99	A12 A14 A18 A57 B03 L06 Lim V20 VA1 S01
BMW 7er-Reihe (VI) 7L e1*2007/46*0276*10-.. - ohne Allradlenkung	155-390	245/40R20	R02 T95 T99	A12 A14 A18 A57 A60 B03 L05 Lim MpH V20 VA1 S01
BMW 7er-Reihe (VI) 7L e1*2007/46*0276*10-.. - mit Allradlenkung	155-390	245/40R20	R02 T95 T99	A12 A14 A18 A57 A60 B03 L04 Lim MpH V20 VA1 S01
BMW 8er Gran Coupé G8C e1*2007/46*1906*..	235-250	245/35R20	R02 T95	A12 A14 A18 A57 L06 Lim V20 VA1 S01

**Anlage 13** zum Prüfbericht Nr. **55806024** (1. Ausfertigung)Prüfgegenstand  
HerstellerPKW-Sonderrad 8J X 20 H2 Typ CARTESIO 208  
G.M.P. GROUP SRL

Seite 3 von 8

Handelsbezeichnung Fahrzeug-Typ ABE/EWG-Nr.	kW-Bereich	Reifen	Reifenbezogene Auflagen und Hinweise	Auflagen und Hinweise
BMW 8er-Reihe G8C e1*2007/46*1906*.. - Coupé, Cabrio	235-250	245/35R20	R02 T91 T95	A12 A14 A18 A57 Cbo Cpe L06 V20 VA1 S01
BMW M240i G2C e1*2018/858*00123*.. - mit M-Technik-Paket - mit Radlauf- Verbreiterungen	275	225/35R20	R02 T90	A01 A12 A14 A18 A57 Cpe KMV NoP V20 Vn2 VA1 S01
BMW M340 i/d (VII) G3L e1*2007/46*1947*.. e1*2007/46*1947*..	250, 275	225/35R20	R02	A12 A14 A18 A56 Lim V20 VA1 S01
BMW M440 Cabrio G3C e1*2007/46*2126*	250, 275	225/35R20	R02 T90	A01 A12 A14 A18 A57 Cbo NoP V20 VA1 S01
BMW M440 i/d Coupé G3C e1*2007/46*2126*	250, 275	225/35R20	R02 T90	A01 A12 A14 A18 A57 Cpe NoP V20 VA1 S01
BMW M550 i/d xDrive (VII) G5L e1*2007/46*1688*.. e1*2007/46*1688*..	294-390	245/35R20	R02	A12 A14 A18 A56 L06 Lim V20 VA1 S01
BMW M550d xDrive Touring (VII) G5K e1*2007/46*1750*02-.. e1*2007/46*1750*02-..	294	245/35R20	R02 T95	A12 A14 A18 A56 Car F40 L06 V20 VA1 S01
BMW M850i xDrive G8C e1*2007/46*1906*.. - Coupé, Cabrio	390	245/35R20	R02 T95	A12 A14 A18 A56 Cbo Cpe L06 V20 VA1 S01
BMW M850i xDrive Gran Coupé G8C e1*2007/46*1906*.. e1*2007/46*1906*..	390	245/35R20	R02 T95	A12 A14 A18 A56 L06 Lim V20 VA1 S01
BMW X3 G3X e1*2007/46*1797*.. e1*2007/46*1797*..	100-210	235/45R20	R02	A12 A14 A18 A57 NoP V20 Vn2 VA1 S01
	100-210	245/45R20	R02	
BMW X4 G4X e1*2007/46*1881*.. e1*2007/46*1881*..	120-210	235/45R20	R02 T00 T96	A12 A14 A18 A56 NoP V20 Vn2 VA1 S01
	120-210	245/45R20	R02	

Die hier aufgeführten Rad-Reifenkombinationen für die Verwendung an Achse 1 sind nur zulässig in Verbindung mit den in Anlage 8, Gutachten Nummer 55806224, Ausfertigung 1 (**KBA-NUMMER 55490 , RADTYP CARTESIO 209**) für die Achse 2 genannten Rad-Reifenkombinationen. Es gelten die jeweiligen Auflagen und Hinweise.

**Anlage 13** zum Prüfbericht Nr. **55806024** (1. Ausfertigung)
 Prüfgegenstand  
 Hersteller

 PKW-Sonderrad 8J X 20 H2 Typ CARTESIO 208  
 G.M.P. GROUP SRL

Seite 4 von 8

**Allgemeine Hinweise**

Im Fahrzeug vorgeschriebene Fahrzeugsysteme, z. B. Reifendruckkontrollsysteme, müssen nach Anbau der Räder funktionsfähig bleiben.

Wird eine in diesem Gutachten aufgeführte Reifengröße verwendet, die nicht bereits in den Fahrzeugpapieren (u. a. Fahrzeugschein, Zulassungsbescheinigung I oder COC-Papier) genannt ist, so sind die Angaben über die Reifengröße in den Fahrzeugpapieren (Fahrzeugschein bzw. -brief, Zulassungsbescheinigung I) durch die Zulassungsstelle berichtigen zu lassen. Diese Berichtigung ist dann nicht erforderlich, wenn die ABE des Sonderrades eine Freistellung von der Pflicht zur Berichtigung der Fahrzeugpapiere enthält.

Die mindestens erforderlichen Geschwindigkeitsbereiche (mit Ausnahme der M+S-Profile) und Tragfähigkeiten der zu verwendenden Reifen sind den Fahrzeugpapieren (Fahrzeugbrief und -schein, Zulassungsbescheinigung I) zu entnehmen. Abschläge der Tragfähigkeit aufgrund der Fahrzeughöchstgeschwindigkeit sind zu berücksichtigen.

Fahrzeughöchst- geschwindigkeit	Tragfähigkeit (%)		
	Geschwindigkeitssymbol (GSY)		
	V	W	Y
210 km/h	100%	100%	100%
220 km/h	97%	100%	100%
230 km/h	94%	100%	100%
240 km/h	91%	100%	100%
250 km/h	-	95%	100%
260 km/h	-	90%	100%
270 km/h	-	85%	100%
280 km/h	-	-	95%
290 km/h	-	-	90%
300 km/h	-	-	85%

Ferner sind nur Reifen einer Bauart und achsweise eines Reifentyps zulässig. Bei Verwendung unterschiedlicher Reifentypen auf Vorder- und Hinterachse sind die Hinweise des Fahrzeug- und / oder Reifenherstellers zu beachten.

Das Fahrwerk und die Bremsaggregate müssen, mit Ausnahme der in der entsprechenden Auflage aufgeführten Umrüstmaßnahmen, dem Serienstand entsprechen. Die Zulässigkeit weiterer Veränderungen ist gesondert zu beurteilen.

Wird das serienmäßige Ersatzrad verwendet, soll mit mäßiger Geschwindigkeit und nicht länger als erforderlich gefahren werden. Es müssen die serienmäßigen Befestigungsteile verwendet werden. Bei Fahrzeugen mit Allradantrieb darf nur ein Ersatzrad mit gleicher Reifengröße bzw. gleichem Abrollumfang verwendet werden.

Die Bezieher der Räder sind darauf hinzuweisen, dass der vom Reifenhersteller vorgeschriebene Reifenfülldruck zu beachten ist.

**Spezielle Auflagen und Hinweise**

**A01** Nach Durchführung der Technischen Änderung ist das Fahrzeug unter Vorlage der vorliegenden ABE unverzüglich einem amtlich anerkannten Sachverständigen oder Prüfer für den Kraftfahrzeugverkehr oder einem Prüfer einer Überwachungsorganisation nach Nummer 4 der Anlage VIIIb zur StVZO zur Durchführung und Bestätigung der in der ABE vorgeschriebenen Änderungsabnahme vorzuführen.

**Anlage 13** zum Prüfbericht Nr. **55806024** (1. Ausfertigung)Prüfgegenstand  
HerstellerPKW-Sonderrad 8J X 20 H2 Typ CARTESIO 208  
G.M.P. GROUP SRL

Seite 5 von 8

- A12** Die Verwendung von Schneeketten ist nicht zulässig.
- A14** Zum Auswuchten der Räder dürfen an der Felgenaußenseite nur Klebegewichte unterhalb der Felgenschulter oder des Tiefbettes angebracht werden. Bei Anbringung der Klebegewichte im Felgenbett ist auf einen Mindestabstand von 2 mm zum Bremsattel zu achten.
- A18** Es sind nur schlauchlose Reifen zulässig. Werden keine Ventile mit TPMS-Sensoren verwendet, sind ausschließlich Metallschraubventile mit Befestigung von außen, die den Normen DIN, E.T.R.T.O oder Tire and Rim entsprechen, zulässig. Werden Ventile mit TPMS-Sensoren verwendet, so sind die Hinweise und Vorgaben der Hersteller zu beachten. Die Ventile und Sensoren müssen für den vorgeschriebenen Luftdruck und die bauartbedingte Höchstgeschwindigkeit geeignet sein. Die Ventile dürfen nicht über den Felgenrand hinausragen.
- A56** Die Rad-/Reifen-Kombination ist nur zulässig an Fahrzeugausführungen mit Allradantrieb (z.B. 4WD, Quattro, Syncro, 4-Matic, 4x4, o.ä.)
- A57** Diese Rad-/Reifen-Kombination(en) ist (sind) zulässig an Fahrzeugausführungen mit Front bzw. Heck-Antrieb und Allradantrieb (z.B. 2WD, 4WD, Quattro, Syncro, 4-Matic, 4x4, o.ä.)
- A58** Rad-Reifen-Kombination(en) nicht zulässig an Fahrzeugen mit Allradantrieb.
- A60** Auch zulässig für Fahrzeugausführungen mit verlängerter Karosserie.
- B03** Die Zulässigkeit der Sonderräder ist nicht geprüft für Fahrzeuge, die serienmäßig ausschließlich mit größeren und/oder breiteren Serienrädern bzw. Serienreifen ausgerüstet sind (u. a. Fahrzeugschein, Zulassungsbescheinigung I, COC-Papier oder Bedienungsanleitung).
- B6K** Die Räder sind nicht zulässig an Fahrzeugen mit 6-Kolben-Festsattelbremse an Achse 1.
- Car** Die Rad-/Reifen-Kombination ist zulässig für Fahrzeugausführungen der Karosserieform Kombilimousine (Avant, Break, Caravan, Grandtour, Kombi, Sportswagon, T-Modell, Touring, Tourer, Turnier, Variant, ...).
- Cbo** Die Rad-/Reifen-Kombination ist zulässig für Fahrzeugausführungen der Karosserieform Cabrio-Limousine, Roadster.
- Cpe** Die Rad-/Reifen-Kombination ist zulässig für Fahrzeugausführungen der Karosserieform Coupé.
- F40** Rad/Reifenkombination nur zulässig an Fahrzeugausführungen mit Luftfederung an Achse 2.
- KMV** Betrifft nur Fahrzeugvarianten mit serienmäßigen Kunststoffverbreiterungen bzw. mit zusätzlichen Kotflügelverbreiterungen (Radlaufleisten).
- L04** Die Verwendung dieser Rad-/Reifen-Kombination(en) ist(sind) nur zulässig an Fahrzeugen mit Allradlenkung (4WS).
- L05** Die Verwendung dieser Rad-/Reifen-Kombination(en) ist(sind) nicht zulässig an Fahrzeugen mit Allradlenkung (4WS).
- L06** Diese Rad-/Reifen-Kombination(en) ist (sind) zulässig an Fahrzeugausführungen mit und ohne Allradlenkung (4WS).

**Anlage 13** zum Prüfbericht Nr. **55806024** (1. Ausfertigung)Prüfgegenstand  
HerstellerPKW-Sonderrad 8J X 20 H2 Typ CARTESIO 208  
G.M.P. GROUP SRL

Seite 6 von 8

**Lim** Die Rad-/Reifen-Kombination ist zulässig für Fahrzeugausführungen der Karosserieform Limousine.

**MpH** Auch zulässig für Fahrzeugausführungen mit Hybridantrieb (Hybridelektrofahrzeug; HEV), incl. Plug-in Hybrid Fahrzeuge bzw. extern aufladbare Hybrid-Elektro-Fahrzeuge (PHEV bzw. OVC-HEV).

**NoE** Nicht für "reines" Elektrofahrzeug (Battery Electric Vehicle "BEV").

**NoP** Nicht für Plug-in Hybrid-Fahrzeuge bzw. extern aufladbare Hybrid-Elektro-Fahrzeuge (PHEV bzw. OVC-HEV).

**R02** Diese Reifengröße ist nur an Achse 1 zulässig.

**R37** Diese Reifengröße ist nicht geprüft für Fahrzeuge, die serienmäßig ausschließlich mit größeren und/oder breiteren Reifengrößen (u. a. Fahrzeugschein, Zulassungsbescheinigung I, COC-Papier oder Bedienungsanleitung) ausgerüstet sind.

**S01** Zur Befestigung der Räder dürfen nur die mitgelieferten Befestigungsmittel Nr. S01 (siehe Seite 1) verwendet werden.

**T00** Reifen (LI 100) nur zulässig für Fahrzeuge mit zul. Achslasten bis 1600 kg (Fzg.-Schein, Ziff. 16 bzw. Zulassungsbescheinigung Feld 8). Abschläge der Tragfähigkeit aufgrund der Bauartbedingten Höchstgeschwindigkeit (Fzg.-Schein, Ziff. 6 bzw. Zulassungsbescheinigung Feld T) sind zu berücksichtigen.

**T90** Reifen (LI 90) nur zulässig für Fahrzeuge mit zul. Achslasten bis 1200 kg (Fzg.-Schein, Ziff. 16 bzw. Zulassungsbescheinigung Feld 8). Abschläge der Tragfähigkeit aufgrund der Bauartbedingten Höchstgeschwindigkeit (Fzg.-Schein, Ziff. 6 bzw. Zulassungsbescheinigung Feld T) sind zu berücksichtigen.

**T91** Reifen (LI 91) nur zulässig für Fahrzeuge mit zul. Achslasten bis 1230 kg (Fzg.-Schein, Ziff. 16 bzw. Zulassungsbescheinigung Feld 8). Abschläge der Tragfähigkeit aufgrund der Bauartbedingten Höchstgeschwindigkeit (Fzg.-Schein, Ziff. 6 bzw. Zulassungsbescheinigung Feld T) sind zu berücksichtigen.

**T92** Reifen (LI 92) nur zulässig für Fahrzeuge mit zul. Achslasten bis 1260 kg (Fzg.-Schein, Ziff. 16 bzw. Zulassungsbescheinigung Feld 8). Abschläge der Tragfähigkeit aufgrund der Bauartbedingten Höchstgeschwindigkeit (Fzg.-Schein, Ziff. 6 bzw. Zulassungsbescheinigung Feld T) sind zu berücksichtigen.

**T95** Reifen (LI 95) nur zulässig für Fahrzeuge mit zul. Achslasten bis 1380 kg (Fzg.-Schein, Ziff. 16 bzw. Zulassungsbescheinigung Feld 8). Abschläge der Tragfähigkeit aufgrund der Bauartbedingten Höchstgeschwindigkeit (Fzg.-Schein, Ziff. 6 bzw. Zulassungsbescheinigung Feld T) sind zu berücksichtigen.

**T96** Reifen (LI 96) nur zulässig für Fahrzeuge mit zul. Achslasten bis 1420 kg (Fzg.-Schein, Ziff. 16 bzw. Zulassungsbescheinigung Feld 8). Abschläge der Tragfähigkeit aufgrund der Bauartbedingten Höchstgeschwindigkeit (Fzg.-Schein, Ziff. 6 bzw. Zulassungsbescheinigung Feld T) sind zu berücksichtigen.

**T99** Reifen (LI 99) nur zulässig für Fahrzeuge mit zul. Achslasten bis 1550 kg (Fzg.-Schein, Ziff. 16 bzw. Zulassungsbescheinigung Feld 8). Abschläge der Tragfähigkeit aufgrund der Bauartbedingten Höchstgeschwindigkeit (Fzg.-Schein, Ziff. 6 bzw. Zulassungsbescheinigung Feld T) sind zu berücksichtigen.

**Anlage 13** zum Prüfbericht Nr. **55806024** (1. Ausfertigung)Prüfgegenstand  
HerstellerPKW-Sonderrad 8J X 20 H2 Typ CARTESIO 208  
G.M.P. GROUP SRL

Seite 7 von 8

**V20** Bei Verwendung verschiedener Reifengrößen an Vorder- und Hinterachse sind folgende Reifenkombinationen, sofern die Reifengrößen in der Spalte "Reifen" aufgeführt sind, möglich:

	Vorderachse	Hinterachse
Nr. 1	225/35R20	255/30R20, 265/30R20
Nr. 2	235/30R20	265/25R20, 275/25R20, 285/25R20
Nr. 3	235/35R20	265/30R20, 275/30R20
Nr. 4	235/45R20	255/40R20, 265/40R20
Nr. 5	235/50R20	255/45R20, 265/45R20, 295/40R20
Nr. 6	245/30R20	275/25R20, 285/25R20, 295/25R20
Nr. 7	245/35R20	265/30R20, 275/30R20, 285/30R20, 295/30R20
Nr. 8	245/40R20	275/35R20, 285/35R20
Nr. 9	245/45R20	275/40R20, 285/40R20
Nr. 10	255/30R20	295/25R20, 305/25R20
Nr. 11	255/35R20	285/30R20, 295/30R20
Nr. 12	255/40R20	285/35R20, 295/35R20
Nr. 13	255/45R20	285/40R20
Nr. 14	255/50R20	285/45R20
Nr. 15	265/30R20	305/25R20, 325/25R20
Nr. 16	265/35R20	295/30R20, 305/30R20
Nr. 17	265/40R20	295/35R20, 305/35R20
Nr. 18	265/45R20	295/40R20
Nr. 19	265/50R20	295/45R20
Nr. 20	275/35R20	305/30R20
Nr. 21	275/40R20	305/35R20, 315/35R20
Nr. 22	275/45R20	305/40R20
Nr. 23	285/35R20	335/30R20
Nr. 24	285/40R20	325/35R20
Nr. 25	295/35R20	335/30R20, 345/30R20

Es sind nur Reifen eines Herstellers und achsweise eines Profiltyps zulässig, für die der Reifen- oder Fahrzeughersteller die Eignung für das jeweilige Fahrzeug bestätigt. Diese Bestätigung ist vom Führer des Fahrzeugs mitzuführen.

**VA1** Die hier aufgeführten Rad-Reifenkombinationen für die Verwendung an Achse 1 sind nur zulässig in Verbindung mit den in Anlage 8, Gutachten Nummer 55806224, Ausfertigung 1 (**KBA-NUMMER 55490 , RADTYP CARTESIO 209**) für die Achse 2 genannten Rad-Reifenkombinationen. Es gelten die jeweiligen Auflagen und Hinweise.

**VJ2** Bei Verwendung verschiedener Reifengrößen an Vorder- und Hinterachse sind folgende Reifenkombinationen, sofern die Reifengrößen in der Spalte "Reifen" aufgeführt sind, möglich:

	Vorderachse	Hinterachse
Nr. 1	245/35R20	255/35R20

Es sind nur Reifen eines Herstellers und achsweise eines Profiltyps zulässig, für die der Reifen- oder Fahrzeughersteller die Eignung für das jeweilige Fahrzeug bestätigt. Diese Bestätigung ist vom Führer des Fahrzeugs mitzuführen.

**Vn1** Es sind auf Vorder- und Hinterachse nur unterschiedliche Reifengrößen zulässig. Dabei muss die Reifengröße an Achse 2 mindestens 1 Nennbreite größer sein als die Reifengröße an Achse 1.

**Anlage 13** zum Prüfbericht Nr. **55806024** (1. Ausfertigung)

Prüfgegenstand  
Hersteller

PKW-Sonderrad 8J X 20 H2 Typ CARTESIO 208  
G.M.P. GROUP SRL

Seite 8 von 8

**Vn2** Es sind auf Vorder- und Hinterachse nur unterschiedliche Reifengrößen zulässig. Dabei muss die Reifengröße an Achse 2 mindestens 2 Nennbreiten größer sein als die Reifengröße an Achse 1.

**Z17** Diese Rad-Reifen-Kombinationen sind zulässig bei Fahrzeugen mit 17-Zoll-Serien-Reifengrößen (u.a. Fahrzeugschein, Zulassungsbescheinigung I, COC-Papier oder Bedienungsanleitung).

**Z18** Diese Rad-Reifen-Kombinationen sind zulässig bei Fahrzeugen mit 18-Zoll-Serien-Reifengrößen (u.a. Fahrzeugschein, Zulassungsbescheinigung I, COC-Papier oder Bedienungsanleitung).

**Prüfort und Prüfdatum**

Die Verwendungsprüfung fand am 18. Juni 2024 in Lamsheim statt.

**Prüfergebnis**



Aufgrund der durchgeführten Prüfungen bestehen keine technischen Bedenken o.g. Sonderräder unter Beachtung der Auflagen und Hinweise zu verwenden.

Die in diesem Gutachten aufgeführten Fahrzeugtypen entsprechen auch nach der Umrüstung den heute gültigen Vorschriften der StVZO. Das Gutachten verliert seine Gültigkeit, wenn sich entsprechende Bauvorschriften der StVZO ändern oder an den Kraftfahrzeugen Änderungen eintreten, die die Begutachtungspunkte beeinflussen.

Das Gutachten umfasst Blatt 1 bis 8 und gilt für Sonderräder ab Herstellungsdatum März 2024.

Der Technische Dienst Typprüfstelle Fahrzeuge/Fahrzeugteile der TÜV Rheinland Kraftfahrt GmbH, Am Grauen Stein, 51105 Köln ist mit seinem Ingenieurzentrum Technologiezentrum Typprüfstelle, Lamsheim für die angewendeten Prüfverfahren vom Kraftfahrt-Bundesamt entsprechend EG-FGV für das Typgenehmigungsverfahren des KBA unter der Nummer KBA-P 00010-96 benannt.

Lamsheim, 18. Juni 2024

Schmidt

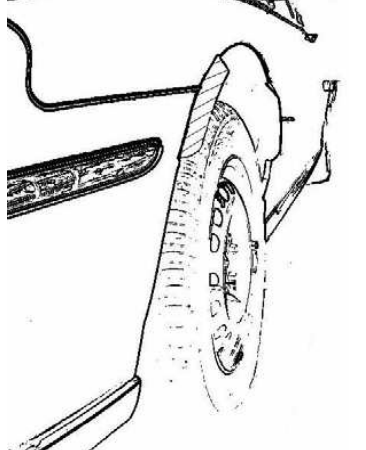
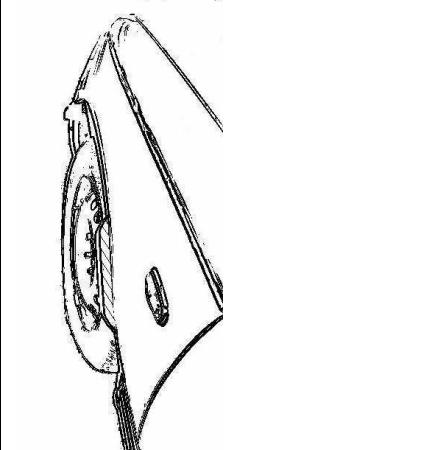

00429183.DOC

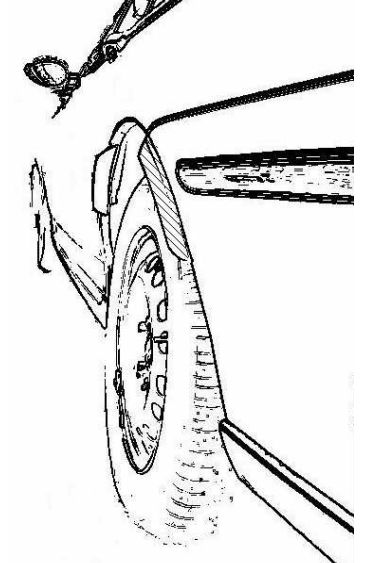
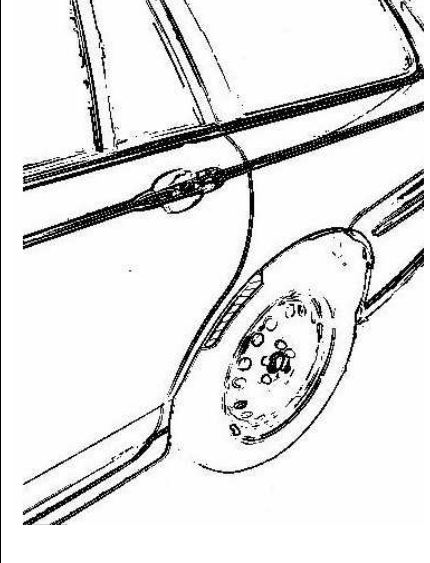

## Hinweisblatt „Radabdeckung“

Die nachfolgenden Bilder stellen schematisch dar, wie und an welchen Stellen die Radabdeckung mit Hilfe von Zusatzleisten (schraffiert), die im Fachhandel (auch als Meterware) in verschiedenen Breiten erhältlich sind, gem. den Auflagen

K1a, K1b, K1c und  
K2a, K2b, K2c

hergestellt werden können. Die Zusatzleisten sind dauerhaft an die äußeren Kotflügelkanten zu kleben.

<b>Vorderachse</b>		
		
<b>Auflage „K1a“</b>	<b>Auflage „K1b“</b>	<b>Auflage „K1c“</b>
Beispiel für eine Leiste im Bereich 0° bis 30° vor der Radmitte	Beispiel für eine Leiste im Bereich 0° bis 50° hinter der Radmitte	Beispiel für eine Leiste im Bereich von 30° vor bis 50° hinter der Radmitte

<b>Hinterachse</b>		
		
<b>Auflage „K2b“</b>	<b>Auflage „K2a“</b>	<b>Auflage „K2c“</b>
Beispiel für eine Leiste im Bereich 0° bis 50° hinter der Radmitte	Beispiel für eine Leiste im Bereich 0° bis 30° vor der Radmitte	Beispiel für eine Leiste im Bereich von 30° vor bis 50° hinter der Radmitte