



Kraftfahrt-Bundesamt

DE-24932 Flensburg

Allgemeine Betriebserlaubnis (ABE) National Type Approval

ausgestellt von:

Kraftfahrt-Bundesamt (KBA)

nach § 22 in Verbindung mit § 20 Straßenverkehrs-Zulassungs-Ordnung (StVZO)
für einen Typ des folgenden Genehmigungsobjektes

Sonderräder für Pkw 10 J x 21 H2

issued by:

Kraftfahrt-Bundesamt (KBA)

according to § 22 and 20 Straßenverkehrs-Zulassungs-Ordnung (StVZO) for a type
of the following approval object

special wheels for passenger cars 10 J x 21 H2

Genehmigungsnummer: **52690*02**

Approval number:

1. Genehmigungsinhaber:
Holder of the approval:
G.M.P. GROUP S.R.L.
IT-24061 Albano Sant' Alessandro (BG)
2. Gegebenenfalls Name und Anschrift des Bevollmächtigten:
If applicable, name and address of representative:
Entfällt
Not applicable
3. Typbezeichnung:
Type:
GUNNER 2110



Kraftfahrt-Bundesamt

DE-24932 Flensburg

2

Genehmigungsnummer: **52690*02**

Approval number:

4. Aufgebrachte Kennzeichnungen:
Identification markings:
Hersteller oder Herstellerzeichen
Manufacturer or registered manufacturer`s trademark

Felgenreöße
Size of the wheel

Typ und die Ausführung
Type and version

Herstelldatum (Monat und Jahr)
Date of manufacture (month and year)

Genehmigungszeichen
Approval identification

Einpresstiefe
Inset/outset
5. Anbringungsstelle der Kennzeichnungen:
Position of the identification markings:
An der Innen- bzw. Außenseite des Rades
On the inside/outside of the wheel
6. Zuständiger Technischer Dienst:
Responsible Technical Service:
Technischer Dienst der TÜV Rheinland Kraftfahrt GmbH
DE-51105 Köln
7. Datum des Prüfberichts des Technischen Dienstes:
Date of test report issued by the Technical Service:
21.04.2023
8. Nummer des Prüfberichts des Technischen Dienstes:
Number of test report issued by that Technical Service:
55804919 (3. Ausfertigung)



Kraftfahrt-Bundesamt

DE-24932 Flensburg

3

Genehmigungsnummer: **52690*02**

Approval number:

9. Verwendungsbereich:
Range of application:
Das Genehmigungsobjekt „Sonderräder für Pkw“ darf nur zur Verwendung gemäß:
The use of the approval object „special wheels for passenger cars“ is restricted to the application listed:

Anlage/n zum Prüfbericht
Annex/es of the test report
1 - 4

3. Ausfertigung

unter den angegebenen Bedingungen an den dort aufgeführten bzw. beschriebenen Kraftfahrzeugen feilgeboten werden.
The offer for sale is only allowed on the listed vehicles under the specified conditions.

10. Bemerkungen:
Remarks:
Für die in dieser ABE freigegebenen Rad/Reifenkombinationen ist die Berichtigung der Zulassungsbescheinigung Teil I gemäß § 13 Fahrzeug-Zulassungsverordnung (FZV) nicht erforderlich.
The correction of the "Zulassungsbescheinigung Teil I" according to § 13 Fahrzeug-Zulassungsverordnung (FZV) is not required for the wheel/tire combinations listed in this ABE.

Es gelten die im o.g. Gutachten nebst Anlagen festgehaltenen Angaben.
The indications given in the above mentioned test report including its annexes shall apply.

Die Anforderungen des Artikels 31, Absätze 5, 6, 8, 9 und 12 der Richtlinie 2007/46/EG - Verkauf und Inbetriebnahme von Teilen oder Ausrüstungen, von denen ein erhebliches Risiko für das einwandfreie Funktionieren wesentlicher Systeme ausgehen kann - sind sinngemäß erfüllt.
The requirements of Article 31, paragraphs 5, 6, 8, 9 and 12 of directive 2007/46/EC - Sale and entry into service of parts or equipment which are capable of posing a significant risk to the correct functioning of essential systems - are met.

11. Änderungsabnahme gemäß § 19 (3) StVZO:
Acceptance test of the modification as per § 19 (3) StVZO:
Siehe Prüfbericht
See test report
12. Die Genehmigung wird **erweitert**
Approval is **extended**



Kraftfahrt-Bundesamt

DE-24932 Flensburg

4

Genehmigungsnummer: **52690*02**

Approval number:

13. Grund (Gründe) für die Erweiterung der Genehmigung (falls zutreffend):
Reason(s) for the extension (if applicable):
Aktualisierung des Verwendungsbereiches
Update of the range of application
14. Ort: **DE-24932 Flensburg**
Place:
15. Datum: **09.05.2023**
Date:
16. Unterschrift: **Im Auftrag**
Signature:


Dirk Hansen



Anlagen:

Enclosures:

Gemäß Inhaltsverzeichnis

According to index



Kraftfahrt-Bundesamt

DE-24932 Flensburg

Inhaltsverzeichnis zu den Beschreibungsunterlagen Index to the information package

Nummer der Genehmigung: **52690*02**
Approval No.

Ausgabedatum: **06.06.2019**
Date of issue:

letztes Änderungsdatum: **09.05.2023**
last date of amendment:

Nebenbestimmungen und Rechtsbehelfsbelehrung
Collateral clauses and instruction on right to appeal

Prüfbericht(e) Nr.:

Test report(s) No.:

55804919 (1. Ausfertigung)

55804919 (2. Ausfertigung)

55804919 (3. Ausfertigung)

Datum:

Date

22.05.2019

20.07.2021

21.04.2023

Beschreibungsbogen Nr.:

Information document No.:

GUNNER 2110

GUNNER 2110

Datum:

Date

22.05.2019

18.06.2021

Liste der Änderungen:

List of modifications:

Siehe Anlage "Liste der Änderungen" des Prüfberichtes

See appendix "List of modifications" of the test report

Datum:

Date



Kraftfahrt-Bundesamt

DE-24932 Flensburg

Nummer der Genehmigung: **52690*02**

- Anlage -

Nebenbestimmungen und Rechtsbehelfsbelehrung

Nebenbestimmungen

Jede Einrichtung, die dem genehmigten Typ entspricht, ist gemäß der angewendeten Vorschrift zu kennzeichnen.

Das Genehmigungszeichen lautet wie folgt:

KBA 52690

Die Einzelerzeugnisse der reihenweisen Fertigung müssen mit den Genehmigungsunterlagen genau übereinstimmen. Änderungen an den Einzelerzeugnissen sind nur mit ausdrücklicher Zustimmung des Kraftfahrt-Bundesamtes gestattet.

Änderungen der Firmenbezeichnung, der Anschrift und der Fertigungsstätten sowie eines bei der Erteilung der Genehmigung benannten Zustellungsbevollmächtigten oder bevollmächtigten Vertreters sind dem Kraftfahrt-Bundesamt unverzüglich mitzuteilen.

Verstöße gegen diese Bestimmungen können zum Widerruf der Genehmigung führen und können überdies strafrechtlich verfolgt werden.

Die Genehmigung erlischt, wenn sie zurückgegeben oder entzogen wird, oder der genehmigte Typ den Rechtsvorschriften nicht mehr entspricht. Der Widerruf kann ausgesprochen werden, wenn die für die Erteilung und den Bestand der Genehmigung geforderten Voraussetzungen nicht mehr bestehen, wenn der Genehmigungsinhaber gegen die mit der Genehmigung verbundenen Pflichten - auch soweit sie sich aus den zu dieser Genehmigung zugeordneten besonderen Auflagen ergeben - verstößt oder wenn sich herausstellt, dass der genehmigte Typ den Erfordernissen der Verkehrssicherheit oder des Umweltschutzes nicht entspricht.

Das Kraftfahrt-Bundesamt kann jederzeit die ordnungsgemäße Ausübung der durch diese Genehmigung verliehenen Befugnisse, insbesondere die genehmigungsgerechte Fertigung sowie die Maßnahmen zur Übereinstimmung der Produktion, nachprüfen. Es kann zu diesem Zweck Proben entnehmen oder entnehmen lassen. Dem Kraftfahrt-Bundesamt und/oder seinen Beauftragten ist ungehinderter Zutritt zu Produktions- und Lagerstätten zu gewähren.

Die mit der Erteilung der Genehmigung verliehenen Befugnisse sind nicht übertragbar. Schutzrechte Dritter werden durch diese Genehmigung nicht berührt.

Rechtsbehelfsbelehrung

Gegen diese Genehmigung kann innerhalb eines Monats nach Bekanntgabe Widerspruch erhoben werden. Der Widerspruch ist beim **Kraftfahrt-Bundesamt, Fördestraße 16, DE-24944 Flensburg**, schriftlich oder zur Niederschrift einzulegen.



Kraftfahrt-Bundesamt

DE-24932 Flensburg

2

Approval No.: 52690*02

- Attachment -

Collateral clauses and instruction on right to appeal

Collateral clauses

All equipment which corresponds to the approved type is to be identified according to the applied regulation.

The approval identification is as follows: - see German version -

The individual production of serial fabrication must be in exact accordance with the approval documents. Changes in the individual production are only allowed with express consent of the Kraftfahrt-Bundesamt.

Changes in the name of the company, the address and the manufacturing plant as well as one of the parties given the authority to delivery or authorised representative named when the approval was granted is to be immediately disclosed to the Kraftfahrt-Bundesamt.

Breach of this regulation can lead to recall of the approval and moreover can be legally prosecuted.

The approval expires if it is returned or withdrawn or if the type approved no longer complies with the legal requirements. The revocation can be made if the demanded requirements for issuance and the continuance of the approval no longer exist, if the holder of the approval violates the duties involved in the approval, also to the extent that they result from the assigned conditions to this approval, or if it is determined that the approved type does not comply with the requirements of traffic safety or environmental protection.

The Kraftfahrt-Bundesamt may check the proper exercise of the conferred authority taken from this approval at any time. In particular this means the compliant production as well as the measures for conformity of production. For this purpose samples can be taken or have taken. The employees or the representatives of the Kraftfahrt-Bundesamt may get unhindered access to the production and storage facilities.

The conferred authority contained with issuance of this approval is not transferable. Trade mark rights of third parties are not affected with this approval.

Instruction on right to appeal

This approval can be appealed within one month after notification. The appeal is to be filed in writing or as a transcript at the **Kraftfahrt-Bundesamt, Fördestraße 16, DE-24944 Flensburg.**

Prüfbericht Nr. **55804919** (3. Ausfertigung)Prüfgegenstand
HerstellerPKW-Sonderrad 10Jx21H2 Typ GUNNER 2110
G.M.P. GROUP SRL

Seite 1 von 3

Auftraggeber G.M.P. GROUP SRL
Via Luigi Galvani 8-12
IT-24061 Albano Sant' Alessandro (BG)

Prüfgegenstand PKW-Sonderrad
Modell GUNNER
Typ GUNNER 2110
Radgröße 10 J x 21 H2
Zentrierart Mittenzentrierung

Ausführung	Kennzeichnung Rad/ Zentrierring	Lochzahl/ Lochkreis- \emptyset (mm)/ Mittenloch- \emptyset (mm)	Ein- press- tiefe (mm)	Rad- last (kg)	Abroll- umfang (mm)	Gültig ab Herstell- datum
8GUN1021195/112665	GUNNER 2110 5X112 ET19 / ohne Ring	5/112/66,5	19	925	2410	2/2019
8GUN1021195/112665	GUNNER 2110 5X112 ET19 / ohne Ring	5/112/66,5	19	925	2410	2/2019
8GUN1021305/112665	GUNNER 2110 5X112 ET30 / ohne Ring	5/112/66,5	30	925	2410	2/2019
8GUN1021455/130716	GUNNER 2110 5X130 ET45 / ohne Ring	5/130/71,6	45	925	2410	2/2019

Kennzeichnung

KBA-Nummer 52690
Herstellerzeichen G.M.P. GROUP
Radtyp und Ausführung GUNNER 2110...(s.o)
Radgröße 10Jx21H2
Einpreßtiefe ET...(s.o)
Herkunftsmerkmal MADE IN ITALY
Herstellungsdatum Monat und Jahr

Befestigungselemente

Die zu verwendenden Befestigungselemente sowie deren Anzugsmomente sind den Verwendungsbereichsgutachten zu entnehmen.

Prüfungen

Die o.g. Sonderräder wurden gemäß den Richtlinien für die Prüfung von Sonderrädern für Kraftfahrzeuge und ihre Anhänger vom 25.November 1998 geprüft.

Folgende Prüfungen wurden mit positivem Ergebnis abgeschlossen:

- Biegeumlaufprüfung
- Abrollprüfung
- Impactprüfung

Folgende Testdaten liegen der Biegeumlaufprüfung zugrunde:

Ausführung	Anschluß	Einpress- tiefe (mm)	Radlast (kg)	Abroll- umfang (mm)	Ver- fahren	Datum	Ort
8GUN1021195/112665	5/112	19	925	2410	FE	03-04/ 2019	TRI Pogliano Milanese
8GUN1021305/112665	5/112	30	925	2410	FE	04/2019	TRI Pogliano Milanese
8GUN1021455/130716	5/130	45	925	2410	FE	04/2019	TRI Pogliano Milanese

FE=Farbeindringverfahren

Folgende Testdaten liegen der Impactprüfung zugrunde:

Ausführung	Anschluß	Einpress- tiefe (mm)	Radlast (kg)	Reifengröße	Datum	Ort
8GUN1021305/112665	5/112	30	925	255/35R21	04/2019	TRI Pogliano Milanese
8GUN1021455/130716	5/130	45	925	255/35R21	04/2019	TRI Pogliano Milanese

Folgende Testdaten liegen der Abrollprüfung zugrunde:

Ausführung	Anschluß	Einpress- tiefe (mm)	Radlast (kg)	Reifengröße	Ver- fahren	Datum	Ort
8GUN1021305/112665	5/112	30	925	305/35R21	FE	03/2019	Lambsheim
8GUN1021455/130716	5/130	45	925	305/35R21	FE	03/2019	Lambsheim

FE=Farbeindringverfahren

Aufgrund bereits positiv durchgeführter Prüfungen an vergleichbaren Rädern des genannten Radtyps sind die folgenden Prüfungen nicht mehr erforderlich:
- Salzsprühtest

Die Maße und Toleranzen entsprechen in wesentlichen Punkten der ETRTO.

Die Zusammensetzung, die Festigkeitswerte und das Korrosionsverhalten des verwendeten Werkstoffes sind in der Radbeschreibung des Herstellers aufgeführt.

Das Gewicht der nicht lackierten Sonderradausführung 8GUN1021195/112665 - 5/112 ET19 betrug 20,30 kg.

Prüfort und Prüfdatum

Die Festigkeitsprüfung des Sonderradtyps wurde in - siehe Tabelle Testdaten - durchgeführt.

Prüfergebnis

Aufgrund der durchgeführten Prüfungen bestehen keine technischen Bedenken o.g. Sonderräder an den in den Verwendungsbereichsgutachten genannten Fahrzeugen und den dort aufgeführten Bedingungen zu verwenden.

Anlagen

Beschreibung		22.05.2019
	mit Änderung vom	18.06.2021
Radzeichnung	GUN 10x21 NF	07.02.2019
Radzeichnung	8GUN1021195/112665	07.02.2019
Radzeichnung	8GUN1021305/112665	07.02.2019
Radzeichnung	8GUN1021455/130716	08.02.2019
Befestigungsmittelzeichnung	BOLT R14	11.04.2016
	mit Änderung vom	09.10.2019
Zentrierringzeichnung	7P665571	06.06.2018
Nabenkappenzeichnung	CS61	03.05.2018
Nabenkappenzeichnung	CS61 REV-A	13.04.2021
Verwendungen	Anlage 1 - 4	

Der Prüfbericht umfasst Blatt 1 bis 3.

Gegen die Erteilung einer Allgemeinen Betriebserlaubnis bestehen unsererseits keine technischen Bedenken.

Der Technische Dienst Typprüfstelle Fahrzeuge/Fahrzeugteile der TÜV Rheinland Kraftfahrt GmbH, Am Grauen Stein, 51105 Köln ist mit seinem Ingenieurzentrum Technologiezentrum Typprüfstelle, Lamsheim für die angewendeten Prüfverfahren vom Kraftfahrt-Bundesamt entsprechend EG-FGV für das Typpgenehmigungsverfahren des KBA unter der Nummer KBA-P 00010-96 benannt.

Lamsheim, 21. April 2023



Bohlander

00408366.DOC

Anlage „Liste der Änderungen“ zu Prüfbericht Nr. 55804919 (3. Ausfertigung)

Prüfgegenstand
Hersteller

PKW-Sonderrad 10Jx21H2 Typ GUNNER 2110
G.M.P. GROUP SRL

Seite 1 von 1

Liste der Änderungen

Es wird geändert: Aktualisierung des Verwendungsbereiches

Es wird berichtigt: -

Es wird hinzugefügt: Neue Nabenkappenzeichnung

Es entfällt: -

Anlage 1 zum Prüfbericht Nr. **55804919** (3. Ausfertigung)

Prüfgegenstand PKW-Sonderrad 10Jx21H2 Typ GUNNER 2110
 Hersteller G.M.P. GROUP SRL

Seite 1 von 8

Auftraggeber G.M.P. GROUP SRL
 Via Luigi Galvani 8-12
 IT-24061 Albano Sant' Alessandro (BG)

Prüfgegenstand PKW-Sonderrad
 Modell GUNNER
 Typ GUNNER 2110
 Radgröße 10Jx21H2
 Zentrierart Mittenzentrierung

Ausführung	Kennzeichnung Rad/ Zentrierring	Lochzahl/ Lochkreis- \varnothing (mm)/ Mittenloch- \varnothing (mm)	Einpresstiefe (mm)	Radlast (kg)	Abrollumfang (mm)
8GUN1021195/112665	GUNNER 2110 5X112 ET19 / ohne Ring	5/112/66,5	19	925	2410

Kennzeichnungen

KBA-Nummer 52690
 Herstellerzeichen G.M.P. GROUP
 Radtyp und Ausführung GUNNER 2110...(s.o)
 Radgröße 10Jx21H2
 Einpresstiefe ET...(s.o)
 Herkunftsmerkmal MADE IN ITALY
 Herstelldatum Monat und Jahr

Befestigungsmittel

Nr.	Art der Befestigungsmittel	Bund	Anzugsmoment (Nm)	Schaftlänge (mm)
S01	Serienschraube M14x1,5	Kugel D=28mm	160	28,5
S02	Serienschraube M14x1,5	Kugel D=28mm	160	30
S03	Schraube M14x1,5	Kugel D=28mm	120	28

Prüfungen

Entsprechend den Kriterien des VdTÜV Merkblattes 751 (in der jeweils gültigen Fassung) wurden an den im Verwendungsbereich aufgeführten Fahrzeugen Anbau-, Freigängigkeits- und Handlingsprüfungen durchgeführt.

Verwendungsbereich

Hersteller Audi
 Porsche
 Volkswagen

Spurverbreiterung innerhalb 2%

Anlage 1 zum Prüfbericht Nr. **55804919** (3. Ausfertigung)Prüfgegenstand
HerstellerPKW-Sonderrad 10Jx21H2 Typ GUNNER 2110
G.M.P. GROUP SRL

Seite 2 von 8

Handelsbezeichnung Fahrzeug-Typ ABE/EWG-Nr.	kW-Bereich	Reifen	Reifenbezogene Auflagen und Hin- weise	Auflagen und Hinweise
Audi A7 Sportback F2 e1*2007/46*1801*.. e1*2007/46*1840*..	150-250	255/35R21	K1c K2b K5d K7c K8e	A01 A12 A57 L06 NoP S03
	150-250	265/30R21	K1c K2c K5d K7i K8m	
	150-250	265/35R21	K1c K2c K5d K7i K8m	
Audi A7 Sportback TFSle F2 e1*2007/46*1801*.. - Plug-in Hybrid	185,195	255/35R21	K1c K2b K5d K7c K8e T98	A01 A12 A56 L06 S03
	185,195	265/35R21	K1c K2c K5d K7i K8m T01	
Audi Q7 4L, 4L1 e1*2001/116* 0350*20-.. 0367*05-.. e13*2007/46* 1081*06-..	155-250	255/40R21	K1a K2b T02 185	A01 A07 A12 A56 L06 MpH S02
	155-250	265/40R21	K1c K2b T01 T05 185	
	155-250	265/45R21	K1c K2b 185	
	155-250	275/40R21	K1c K2c 185	
	155-250	285/40R21	K1c K2c K3b K5b 185	
Audi Q7 4L, 4L1 e1*2001/116* 0350*20-.. 0367*05-.. e13*2007/46* 1081*06-.. - mit Radhaus- Verbreiterungen	155-250	255/40R21	M+S T02 185	A07 A12 A56 L06 MpH RQ7 S02
	155-250	265/40R21	M+S T01 T05 185	
	155-250	265/45R21	M+S 185	
	155-250	275/40R21	A01 K1a K2b M+S 185	
	155-250	285/40R21	A01 K1c K2b K3b K5b 185	
Audi Q8 4L e1*2001/116* 0350*32-..	170-250	265/45R21		A07 A12 A56 L06 MpH S02
	170-250	275/45R21		
	170-250	285/40R21		
	170-250	285/45R21		
	170-250	295/40R21		
Audi RS6 Avant 4G e1*2007/46*0544*01-..	412, 445	255/35R21	M+S T98	A12 A56 Car S03
	412, 445	285/30R21	A01 K1a K3b K3k K5e K5i R35 T00	
Audi RS6 Avant F2 e1*2007/46*1840*..	441	255/35R21	M+S T98	A12 A56 BmK Car L06 S03
	441	265/35R21	M+S T01	
	441	275/35R21	M+S T99	
	441	295/30R21	M+S T98	
Audi RS7 Sportback F2 e1*2007/46*1840*..	441	255/35R21	M+S T98	A12 A56 BmK Flh L06 S03
	441	265/35R21	M+S T01	
	441	275/35R21	M+S T99	
	441	295/30R21	M+S T98	
Audi S7 Sportback F2 e1*2007/46*1801*..	253,257	255/35R21	K1c K2b K5d K7i K8e T98	A01 A12 A56 L06 NoP S03
	253,257	265/35R21	K1c K2c K5d K7i K8m	

Anlage 1 zum Prüfbericht Nr. 55804919 (3. Ausfertigung)Prüfgegenstand
HerstellerPKW-Sonderrad 10Jx21H2 Typ GUNNER 2110
G.M.P. GROUP SRL

Seite 3 von 8

Handelsbezeichnung Fahrzeug-Typ ABE/EWG-Nr.	kW-Bereich	Reifen	Reifenbezogene Auflagen und Hin- weise	Auflagen und Hinweise
Audi SQ7 4L, 4L1 e1*2001/116* 0350*26-..; e13*2007/46* 1081*12-..	320, 373	255/40R21	M+S T02 185	A07 A12 A56 L06 RQ7 S02
	320, 373	265/40R21	M+S T01 T05 185	
	320, 373	265/45R21	M+S 185	
	320, 373	275/40R21	A01 K1a K2b M+S 185	
	320, 373	285/40R21	A01 K1c K2b K3b K5b 185	
Audi SQ7 4L, 4L1 e1*2001/116* 0350*26-..; e13*2007/46* 1081*12-..	320	255/40R21	K1a K2b M+S T02 185	A01 A07 A12 A56 L06 S02
	320	265/40R21	K1c K2b M+S T01 T05 185	
	320	265/45R21	K1c K2b M+S 185	
	320	275/40R21	K1c K2c M+S 185	
	320	285/40R21	K1c K2c K3b K5b 185	
Audi SQ8 4L e1*2001/116* 0350*37-..	320, 373	265/45R21	M+S	A07 A12 A56 L06 S02
	320, 373	275/45R21	M+S	
	320, 373	285/40R21		
	320, 373	285/45R21		
	320, 373	295/40R21		
Porsche Macan 95B e13*2007/46* 1165*10-..19 - ab MJ 2019	180-280	255/40R21	K1a R02	A01 A12 A56 BnK V21 Vn2 X93 S01
	180-280	265/40R21	K1c R02	
	180-280	285/35R21	K2b R03	
	180-280	285/35R21	K2h R03	
	180-280	295/35R21	K2b R03	
	180-280	295/35R21	K2h R03	
Porsche Macan 95B, 95BN e13*2007/46* 1165*02-09, 1164*02-09	155-324	255/40R21	K1a R02	A01 A12 A56 BnK V21 Vn2 S01
	155-324	265/40R21	K1c R02	
	155-324	285/35R21	K2b R03	
	155-324	285/35R21	K2h R03	
	155-324	295/35R21	K2b R03	
	155-324	295/35R21	K2h R03	
VW Touareg (III) CR e1*2007/46*1827*..	170-310	255/40R21	K1a K2b T02 T98	A01 A07 A12 A56 L06 MpH S02
	170-310	265/40R21	K1a K2b T01 T05	
	170-310	265/45R21	K1a K2b	
	170-310	275/40R21	K1c K2c	
	170-310	285/40R21	K1c K2c K3b K5w K6w	
	170-310	295/35R21	K1c K2c K3b K5w K6x	
	170-310	295/40R21	K1c K2c K3b K5w K6x	

Allgemeine Hinweise

Im Fahrzeug vorgeschriebene Fahrzeugsysteme, z. B. Reifendruckkontrollsysteme, müssen nach Anbau der Räder funktionsfähig bleiben.

Wird eine in diesem Gutachten aufgeführte Reifengröße verwendet, die nicht bereits in den Fahrzeugpapieren (u. a. Fahrzeugschein, Zulassungsbescheinigung I oder COC-Papier) genannt ist, so sind die Angaben über die Reifengröße in den Fahrzeugpapieren (Fahrzeugschein bzw. -brief, Zulassungsbescheinigung I) durch die Zulassungsstelle berichtigen zu lassen. Diese Berichtigung ist dann nicht erforderlich, wenn die ABE des Sonderrades eine Freistellung von der Pflicht zur Berichtigung der Fahrzeugpapiere enthält.

Anlage 1 zum Prüfbericht Nr. **55804919** (3. Ausfertigung)
 Prüfgegenstand
 Hersteller

 PKW-Sonderrad 10Jx21H2 Typ GUNNER 2110
 G.M.P. GROUP SRL

Seite 4 von 8

Die mindestens erforderlichen Geschwindigkeitsbereiche (mit Ausnahme der M+S-Profile) und Tragfähigkeiten der zu verwendenden Reifen sind den Fahrzeugpapieren (Fahrzeugbrief und -schein, Zulassungsbescheinigung I) zu entnehmen. Abschläge der Tragfähigkeit aufgrund der Fahrzeughöchstgeschwindigkeit sind zu berücksichtigen.

Fahrzeughöchstgeschwindigkeit	Tragfähigkeit (%) Geschwindigkeitssymbol (GSY)		
	V	W	Y
210 km/h	100%	100%	100%
220 km/h	97%	100%	100%
230 km/h	94%	100%	100%
240 km/h	91%	100%	100%
250 km/h	-	95%	100%
260 km/h	-	90%	100%
270 km/h	-	85%	100%
280 km/h	-	-	95%
290 km/h	-	-	90%
300 km/h	-	-	85%

Ferner sind nur Reifen einer Bauart und achsweise eines Reifentyps zulässig. Bei Verwendung unterschiedlicher Reifentypen auf Vorder- und Hinterachse sind die Hinweise des Fahrzeug- und / oder Reifenherstellers zu beachten.

Das Fahrwerk und die Bremsaggregate müssen, mit Ausnahme der in der entsprechenden Auflage aufgeführten Umrüstmaßnahmen, dem Serienstand entsprechen. Die Zulässigkeit weiterer Veränderungen ist gesondert zu beurteilen.

Wird das serienmäßige Ersatzrad verwendet, soll mit mäßiger Geschwindigkeit und nicht länger als erforderlich gefahren werden. Es müssen die serienmäßigen Befestigungsteile verwendet werden. Bei Fahrzeugen mit Allradantrieb darf nur ein Ersatzrad mit gleicher Reifengröße bzw. gleichem Abrollumfang verwendet werden.

Die Bezieher der Räder sind darauf hinzuweisen, dass der vom Reifenhersteller vorgeschriebene Reifenfülldruck zu beachten ist.

Spezielle Auflagen und Hinweise

185 Das Sonderrad (gepr. Radlast) ist in Verbindung mit dieser Reifengröße nur zulässig bis zu einer zul. Achslast von 1850 kg. Eine erhöhte zulässige Achslast bei Anhängerbetrieb (siehe Ziff. 33 zu Ziff. 16 h bzw. Feld 22 zu Feld 7.1-8.3 in den Fahrzeugpapieren) ist zu beachten.

A01 Nach Durchführung der Technischen Änderung ist das Fahrzeug unter Vorlage der vorliegenden ABE unverzüglich einem amtlich anerkannten Sachverständigen oder Prüfer für den Kraftfahrzeugverkehr oder einem Prüfer einer Überwachungsorganisation nach Nummer 4 der Anlage VIIIb zur StVZO zur Durchführung und Bestätigung der in der ABE vorgeschriebenen Änderungsabnahme vorzuführen.

A07 Zur Befestigung der Räder dürfen nur die in der Tabelle "Befestigungsmittel" (Seite 1) aufgeführten Serien-Radschrauben /-Radmuttern oder Zubehör-Schrauben/-Muttern, die den Serienbefestigungsmitteln im Aufbau entsprechen, verwendet werden.

A12 Die Verwendung von Schneeketten ist nicht zulässig.

A56 Die Rad-/Reifen-Kombination ist nur zulässig an Fahrzeugausführungen mit Allradantrieb (z.B. 4WD, Quattro, Syncro, 4-Matic, 4x4 u. ä.)

Anlage 1 zum Prüfbericht Nr. **55804919** (3. Ausfertigung)Prüfgegenstand
HerstellerPKW-Sonderrad 10Jx21H2 Typ GUNNER 2110
G.M.P. GROUP SRL

Seite 5 von 8

A57 Diese Rad-/Reifen-Kombination(en) ist (sind) zulässig an Fahrzeugausführungen mit Front bzw. Heck-Antrieb und Allradantrieb (z.B. 2WD, 4WD, Quattro, Syncro, 4-Matic, 4x4, u. ä.)

BmK Die Räder sind nur an Fahrzeugausführungen mit Keramik-Bremsen zulässig.

BnK Die Räder sind nicht an Fahrzeugausführungen mit Keramik-Bremsen zulässig.

Car Die Rad/Reifen-Kombination ist zulässig für Fahrzeugausführungen der Karosserieform Kombilimousine (Avant, Break, Caravan, Grandtour, Kombi, Sportswagon, T-Modell, Touring, Tourer, Turnier, Variant, ...).

Flh Die Rad-/Reifen-Kombination ist zulässig für Fahrzeugausführungen der Karosserieform Schräghecklimousine (Fließheck, 3-türig und 5-türig).

K1a Die Radabdeckung an Achse 1 ist durch Ausstellen der Frontschürze und des Kotflügels oder durch Anbau von dauerhaft befestigten Karosserieteilen im Bereich 0° bis 30° vor Radmitte herzustellen. Die gesamte Breite der Rad-/Reifenkombination muss, unter Beachtung des maximal möglichen Betriebsmaßes des Reifens (1,04-fache der Nennbreite des Reifens), in dem oben genannten Bereich abgedeckt sein.

K1c Die Radabdeckung an Achse 1 ist durch Ausstellen der Frontschürze und des Kotflügels oder durch Anbau von dauerhaft befestigten Karosserieteilen im Bereich 30° vor bis 50° hinter Radmitte herzustellen. Die gesamte Breite der Rad-/Reifenkombination muss, unter Beachtung des maximal möglichen Betriebsmaßes des Reifens (1,04-fache der Nennbreite des Reifens), in dem oben genannten Bereich abgedeckt sein.

K2b Die Radabdeckung an Achse 2 ist durch Ausstellen der Heckschürze und des Kotflügels oder durch Anbau von dauerhaft befestigten Karosserieteilen im Bereich 0° bis 50° hinter Radmitte herzustellen. Die gesamte Breite der Rad-/Reifenkombination muss, unter Beachtung des maximal möglichen Betriebsmaßes des Reifens (1,04-fache der Nennbreite des Reifens), in dem oben genannten Bereich abgedeckt sein.

K2c Die Radabdeckung an Achse 2 ist durch Ausstellen der Heckschürze und des Kotflügels oder durch Anbau von dauerhaft befestigten Karosserieteilen im Bereich 30° vor bis 50° hinter Radmitte herzustellen. Die gesamte Breite der Rad-/Reifenkombination muss, unter Beachtung des maximal möglichen Betriebsmaßes des Reifens (1,04-fache der Nennbreite des Reifens), in dem oben genannten Bereich abgedeckt sein.

K2h Die Rad-/Reifenkombination ist zulässig für Fahrzeugausführungen mit serienmäßigen Zusatzradabdeckungen an Achse 2 im Bereich 50° hinter Radmitte (wheel cover, flaps,...).

K3b An Achse 1 sind die Schrauben zur Befestigung der Radhausinnenverkleidung an den Radhausausschnittkanten (über Radmitte) zu entfernen und die Befestigungslasche vollständig nach oben zu biegen. Die Radhausinnenverkleidungen sind anschließend dauerhaft neu zu befestigen.

K3k An Achse 1 ist die Radhausinnenverkleidung am Übergang von der Radhausausschnittkante zur Frontschürze auszuschneiden bzw. um 5 mm zu kürzen.

K5b An Achse 1 sind die Radhausausschnittkanten im Bereich 150 mm vor bis 150 mm hinter Radmitte vollständig umzulegen.

K5d An Achse 1 sind die Radhausausschnittkanten im Bereich 200 mm vor bis 200 mm hinter Radmitte vollständig umzulegen.

Anlage 1 zum Prüfbericht Nr. **55804919** (3. Ausfertigung)Prüfgegenstand
HerstellerPKW-Sonderrad 10Jx21H2 Typ GUNNER 2110
G.M.P. GROUP SRL

Seite 6 von 8

- K5e** An Achse 1 sind die Radhausausschnittkanten im Bereich 300 mm vor bis 250 mm hinter Radmitte vollständig umzulegen.
- K5I** An Achse 1 ist die Befestigungslasche der Frontschürze am Übergang zur Radhausausschnittkante um 10 mm zu kürzen oder um das gleiche Maß nach vorne/oben zu biegen.
- K5w** An Achse 1 sind die Kunststoff-Radhausausschnittkanten im Bereich 200 mm vor bis 200 mm hinter Radmitte um 5 mm auszuschneiden bzw. zu kürzen.
- K6w** An Achse 2 sind die Kunststoff-Radhausausschnittkanten im Bereich 200 mm vor bis 200 mm hinter Radmitte um 5 mm auszuschneiden bzw. zu kürzen.
- K6x** An Achse 2 sind die Kunststoff-Radhausausschnittkanten im Bereich 200 mm vor bis 200 mm hinter Radmitte um 10 mm auszuschneiden bzw. zu kürzen.
- K7c** An Achse 1 sind die Radhausausschnittkanten im Bereich 100 mm vor bis 200 mm hinter Radmitte um 5 mm aufzuweiten.
- K7i** An Achse 1 sind die Radhausausschnittkanten im Bereich 200 mm vor bis 200 mm hinter Radmitte um 10 mm aufzuweiten.
- K8e** An Achse 2 sind die Radhausausschnittkanten im Bereich 200 mm vor bis 200 mm hinter Radmitte um 5 mm aufzuweiten.
- K8m** An Achse 2 sind die Radhausausschnittkanten im Bereich 300 mm vor bis 200 mm hinter Radmitte um 10 mm aufzuweiten.
- L06** Diese Rad-/Reifen-Kombination(en) ist (sind) zulässig an Fahrzeugausführungen mit und ohne Allradlenkung (4WS).
- M+S** Diese Reifengröße ist nur zulässig als M+S-Bereifung.
- MpH** Auch zulässig für Fahrzeugausführungen mit Hybridantrieb (Hybridelektrofahrzeug; HEV), incl. Plug-in-Hybrid Fahrzeuge bzw. extern aufladbare Hybrid-Elektro-Fahrzeuge (PHEV bzw. OVC-HEV).
- NoP** Nicht für Plug-in Hybrid-Fahrzeuge bzw. extern aufladbare Hybrid-Elektro-Fahrzeuge (PHEV bzw. OVC-HEV).
- R02** Diese Reifengröße ist nur an Achse 1 zulässig.
- R03** Diese Reifengröße ist nur an Achse 2 zulässig.
- R35** Bei dieser Serien-Reifengröße sind die Empfehlungen des Fahrzeugherstellers zu beachten (u. a. Fahrzeugschein, Zulassungsbescheinigung I, COC-Papier oder Bedienungsanleitung).
- RQ7** Betrifft nur Fahrzeugvarianten mit wahlweiser Reifengröße 285/40R21 oder 285/35R22 (u.a. Zulassungsbescheinigung I oder COC-Papier) in Verbindung mit serienmäßigen Kunststoffverbreiterungen bzw. Kotflügelverbreiterungen (Radlaufleisten).
- S01** Zur Befestigung der Räder dürfen nur die serienmäßigen Befestigungsmittel Nr. S01 (siehe Seite 1) verwendet werden.
- S02** Zur Befestigung der Räder dürfen nur die serienmäßigen Befestigungsmittel Nr. S02 (siehe Seite 1) verwendet werden.

Anlage 1 zum Prüfbericht Nr. **55804919** (3. Ausfertigung)
 Prüfgegenstand
 Hersteller

 PKW-Sonderrad 10Jx21H2 Typ GUNNER 2110
 G.M.P. GROUP SRL

Seite 7 von 8

S03 Zur Befestigung der Räder dürfen nur die mitgelieferten Befestigungsmittel Nr. S03 (siehe Seite 1) verwendet werden.

T00 Reifen (LI 100) nur zulässig für Fahrzeuge mit zul. Achslasten bis 1600 kg (Fzg.-Schein, Ziff. 16 bzw. Zulassungsbescheinigung Feld 8). Abschläge der Tragfähigkeit aufgrund der Bauartbedingten Höchstgeschwindigkeit (Fzg.-Schein, Ziff. 6 bzw. Zulassungsbescheinigung Feld T) sind zu berücksichtigen.

T01 Reifen (LI 101) nur zulässig für Fahrzeuge mit zul. Achslasten bis 1650 kg (Fzg.-Schein, Ziff. 16 bzw. Zulassungsbescheinigung Feld 8). Abschläge der Tragfähigkeit aufgrund der Bauartbedingten Höchstgeschwindigkeit (Fzg.-Schein, Ziff. 6 bzw. Zulassungsbescheinigung Feld T) sind zu berücksichtigen.

T02 Reifen (LI 102) nur zulässig für Fahrzeuge mit zul. Achslasten bis 1700 kg (Fzg.-Schein, Ziff. 16 bzw. Zulassungsbescheinigung Feld 8). Abschläge der Tragfähigkeit aufgrund der Bauartbedingten Höchstgeschwindigkeit (Fzg.-Schein, Ziff. 6 bzw. Zulassungsbescheinigung Feld T) sind zu berücksichtigen.

T05 Reifen (LI 105) nur zulässig für Fahrzeuge mit zul. Achslasten bis 1850 kg (Fzg.-Schein, Ziff. 16 bzw. Zulassungsbescheinigung Feld 8). Abschläge der Tragfähigkeit aufgrund der Bauartbedingten Höchstgeschwindigkeit (Fzg.-Schein, Ziff. 6 bzw. Zulassungsbescheinigung Feld T) sind zu berücksichtigen.

T98 Reifen (LI 98) nur zulässig für Fahrzeuge mit zul. Achslasten bis 1500 kg (Fzg.-Schein, Ziff. 16 bzw. Zulassungsbescheinigung Feld 8). Abschläge der Tragfähigkeit aufgrund der Bauartbedingten Höchstgeschwindigkeit (Fzg.-Schein, Ziff. 6 bzw. Zulassungsbescheinigung Feld T) sind zu berücksichtigen.

T99 Reifen (LI 99) nur zulässig für Fahrzeuge mit zul. Achslasten bis 1550 kg (Fzg.-Schein, Ziff. 16 bzw. Zulassungsbescheinigung Feld 8). Abschläge der Tragfähigkeit aufgrund der Bauartbedingten Höchstgeschwindigkeit (Fzg.-Schein, Ziff. 6 bzw. Zulassungsbescheinigung Feld T) sind zu berücksichtigen.

V21 Bei Verwendung verschiedener Reifengrößen an Vorder- und Hinterachse sind folgende Reifenkombinationen, sofern die Reifengrößen in der Spalte "Reifen" aufgeführt sind, möglich:

	Vorderachse	Hinterachse
Nr. 1	235/45R21	255/40R21, 265/40R21
Nr. 2	245/30R21	295/25R21
Nr. 3	245/35R21	275/30R21, 285/30R21
Nr. 4	245/40R21	275/35R21, 285/35R21
Nr. 5	245/45R21	275/40R21
Nr. 6	255/30R21	295/25R21, 305/25R21
Nr. 7	255/35R21	285/30R21, 295/30R21
Nr. 8	255/40R21	285/35R21
Nr. 9	255/50R21	285/45R21
Nr.10	265/35R21	295/30R21, 305/30R21, 315/30R21
Nr.11	265/40R21	295/35R21, 305/35R21
Nr.12	265/45R21	295/40R21

Es sind nur Reifen eines Herstellers und achsweise eines Profiltyps zulässig, für die der Reifen- oder Fahrzeughersteller die Eignung für das jeweilige Fahrzeug bestätigt. Diese Bestätigung ist vom Führer des Fahrzeugs mitzuführen.

Anlage 1 zum Prüfbericht Nr. **55804919** (3. Ausfertigung)

Prüfgegenstand
Hersteller

PKW-Sonderrad 10Jx21H2 Typ GUNNER 2110
G.M.P. GROUP SRL

Seite 8 von 8

Vn2 Es sind auf Vorder- und Hinterachse nur unterschiedliche Reifengrößen zulässig. Dabei muss die Reifengröße an Achse 2 mindestens 2 Nennbreiten größer sein als die Reifengröße an Achse 1.

X93 Das Rad nicht zulässig für Fahrzeugausführungen mit Bremsscheibendurchmesser 390 mm an Achse 1.

Prüfort und Prüfdatum

Die Verwendungsprüfung fand am 21. April 2023 in Lamsheim statt.

Prüfergebnis

Aufgrund der durchgeführten Prüfungen bestehen keine technischen Bedenken o.g. Sonderräder unter Beachtung der Auflagen und Hinweise zu verwenden.

Die in diesem Gutachten aufgeführten Fahrzeugtypen entsprechen auch nach der Umrüstung den heute gültigen Vorschriften der StVZO. Das Gutachten verliert seine Gültigkeit, wenn sich entsprechende Bauvorschriften der StVZO ändern oder an den Kraftfahrzeugen Änderungen eintreten, die die Begutachtungspunkte beeinflussen.

Das Gutachten umfasst Blatt 1 bis 8 und gilt für Sonderräder ab Herstellungsdatum Februar 2019.

Der Technische Dienst Typprüfstelle Fahrzeuge/Fahrzeugteile der TÜV Rheinland Kraftfahrt GmbH, Am Grauen Stein, 51105 Köln ist mit seinem Ingenieurzentrum Technologiezentrum Typprüfstelle, Lamsheim für die angewendeten Prüfverfahren vom Kraftfahrt-Bundesamt entsprechend EG-FGV für das Typgenehmigungsverfahren des KBA unter der Nummer KBA-P 00010-96 benannt.

Lamsheim, 21. April 2023

Bohlander

00408364.DOC

Anlage 2 zum Prüfbericht Nr. **55804919** (3. Ausfertigung)

Prüfgegenstand PKW-Sonderrad 10Jx21H2 Typ GUNNER 2110
 Hersteller G.M.P. GROUP SRL

Seite 1 von 11

Auftraggeber G.M.P. GROUP SRL
 Via Luigi Galvani 8-12
 IT-24061 Albano Sant' Alessandro (BG)

Prüfgegenstand PKW-Sonderrad
 Modell GUNNER
 Typ GUNNER 2110
 Radgröße 10Jx21H2
 Zentrierart Mittenzentrierung

Ausführung	Kennzeichnung Rad/ Zentrierring	Lochzahl/ Lochkreis- \emptyset (mm)/ Mittenloch- \emptyset (mm)	Einpresstiefe (mm)	Radlast (kg)	Abrollumfang (mm)
8GUN1021305/112665	GUNNER 2110 5X112 ET30 / ohne Ring	5/112/66,5	30	925	2410

Kennzeichnungen

KBA-Nummer 52690
 Herstellerzeichen G.M.P. GROUP
 Radtyp und Ausführung GUNNER 2110...(s.o)
 Radgröße 10Jx21H2
 Einpresstiefe ET...(s.o)
 Herkunftsmerkmal MADE IN ITALY
 Herstelldatum Monat und Jahr

Befestigungsmittel

Nr.	Art der Befestigungsmittel	Bund	Anzugsmoment (Nm)	Schaftlänge (mm)
S01	Schraube M14x1,5	Kugel D=28mm	150	28
S02	Serienschraube M14x1,5	Kugel D=28mm	160	30
S03	Schraube M14x1,5	Kugel D=28mm	120	28
S04	Schraube M14x1,5	Kugel D=28mm	150	30

Prüfungen

Entsprechend den Kriterien des VdTÜV Merkblattes 751 (in der jeweils gültigen Fassung) wurden an den im Verwendungsbereich aufgeführten Fahrzeugen Anbau-, Freigängigkeits- und Handlingsprüfungen durchgeführt.

Verwendungsbereich

Hersteller Audi
 Mercedes-Benz
 Volkswagen

Spurverbreiterung innerhalb 2%

Anlage 2 zum Prüfbericht Nr. **55804919** (3. Ausfertigung)Prüfgegenstand
HerstellerPKW-Sonderrad 10Jx21H2 Typ GUNNER 2110
G.M.P. GROUP SRL

Seite 2 von 11

Handelsbezeichnung Fahrzeug-Typ ABE/EWG-Nr.	kW-Bereich	Reifen	Reifenbezogene Auflagen und Hin- weise	Auflagen und Hinweise
Audi A6 allroad 4G, 4G1 e1*2007/46*0436*.. e13*2007/46*1147*.. - incl. Facelift 2014	140-245	255/35R21	K1c K2b K3a K5a K5x K6y K8m T98	A01 A12 A56 B92 Car KMF S03
	140-245	265/35R21	K1c K2c K3a K5b K5x K6y K8s T01 T97	
Audi A7 Sportback 4G, 4G1 e1*2007/46*0436*.. e13*2007/46*1147*.. - incl. Facelift 2014	140-245	265/30R21	K2b	A01 A12 A57 S03
	140-245	275/30R21	K1a K2b	
Audi A7 Sportback F2 e1*2007/46*1801*.. e1*2007/46*1840*..	150-250	255/35R21	K2b K5c	A01 A12 A57 L06 NoP S03
	150-250	265/30R21	K2b K5c	
	150-250	265/35R21	K2b K5c	
	150-250	275/30R21	K1a K2b K5d K7c	
Audi A7 Sportback TFSle F2 e1*2007/46*1801*.. - Plug-in Hybrid	185,195	255/35R21	K2b K5c T98	A01 A12 A56 L06 S03
	185,195	265/35R21	K2b K5c T01	
	185,195	275/30R21	K1a K2b K5d K7c T98	
Audi A8 4H e1*2007/46*0284*.. e1*2007/46*0398*..	150-368	255/35R21		A12 A57 NBF S03
	150-368	265/35R21	A01 K1a K2b	
	150-368	275/30R21	A01 K1c K2b K3a	
	150-368	275/35R21	A01 K1c K2b K3a	
Audi A8 F8 e1*2007/46*1751*..	210, 250	255/35R21	K1a K2b T98	A01 A12 A56 A60 L06 MHy NBF S03
	210, 250	275/30R21	K1c K2b K3a T98	
	210-338	265/35R21	K1c K2b K3a T01	
	210-338	275/35R21	K1c K2b K3a	
	210-338	285/30R21	K1c K2c K3a K5d K8e K8x T00	
	338	255/35R21	K1a K2b T98	
	338	275/30R21	K1c K2b K3a T98	
Audi e-tron, -/ Sportback GE e1*2007/46*1914*..	158	265/45R21	K1a K2b	A01 A07 A12 A56 S02
	158	275/40R21	K1c K2b T07	
Audi Q7 4L, 4L1 e1*2001/116* 0350*20-.. 0367*05-.. e13*2007/46* 1081*06-..	155-250	255/40R21	T02 185	A07 A12 A56 L06 MpH S02
	155-250	265/40R21	T01 T05 185	
	155-250	265/45R21	185	
	155-250	275/40R21	185	
	155-250	285/40R21	A01 K1a K2b 185	
	155-250	295/35R21	A01 K1c K2b 185	
	155-250	295/40R21	A01 K1c K2b K3b 185	

Anlage 2 zum Prüfbericht Nr. **55804919** (3. Ausfertigung)Prüfgegenstand
HerstellerPKW-Sonderrad 10Jx21H2 Typ GUNNER 2110
G.M.P. GROUP SRL

Seite 3 von 11

Handelsbezeichnung Fahrzeug-Typ ABE/EWG-Nr.	kW-Bereich	Reifen	Reifenbezogene Auflagen und Hin- weise	Auflagen und Hinweise
Audi Q7 4L, 4L1 e1*2001/116* 0350*20-..; 0367*05-..; e13*2007/46* 1081*06-.. - mit Radhaus- Verbreiterungen	155-250	255/40R21	M+S T02 185	A07 A12 A56 L06 MpH RQ7 S02
	155-250	265/40R21	M+S T01 T05 185	
	155-250	265/45R21	M+S 185	
	155-250	275/40R21	M+S 185	
	155-250	285/40R21	185	
	155-250	295/35R21	185	
Audi RS7 Sportback 4G e1*2007/46*0544*02-..	412, 445	265/30R21	K1a K2b K5a M+S T96	A01 A12 A56 S03
	412, 445	275/30R21	K1c K2a K2b K3a K5a K8b R35 T98	
Audi S7 Sportback 4G, 4G1 e1*2007/46*0436*..; e13*2007/46*1147*.. - incl. Facelift 2014	309, 331	265/30R21	K2b T96	A01 A12 A56 S03
	309, 331	275/30R21	K1a K2b T98	
Audi S7 Sportback F2 e1*2007/46*1801*..	253,257	255/35R21	K2b K5c T98	A01 A12 A56 L06 NoP S03
	253,257	265/35R21	K2b K5c	
	253,257	275/30R21	K1a K2b K5d K7c T98	
Audi S8 4H e1*2007/46*0284*.. e1*2007/46*0398*..	382	265/35R21	K1a K2b	A01 A12 A56 NBF S03
	382	275/30R21	K1c K2b K3a	
	382, 445	275/35R21	K1c K2b K3a	
	445	275/30R21	K1c K2b K3a M+S	
Audi S8 F8 e1*2007/46*1751*11-..	420	255/35R21	K1a K2b T98	A01 A12 A56 A60 L06 MHy NBF S03
	420	265/35R21	K1c K2b K3a T01	
	420	275/30R21	K1c K2b K3a T98	
	420	275/35R21	K1c K2b K3a	
	420	285/30R21	K1c K2c K3a K5d K8e K8x T00	
Audi SQ7 4L, 4L1 e1*2001/116* 0350*26-..; e13*2007/46* 1081*12-..	320, 373	255/40R21	M+S T02 185	A07 A12 A56 L06 RQ7 S02
	320, 373	265/40R21	M+S T01 T05 185	
	320, 373	265/45R21	M+S 185	
	320, 373	275/40R21	M+S 185	
	320, 373	285/40R21	185	
	320, 373	295/35R21	185	
	320, 373	295/40R21	A01 K3b 185	
Audi SQ7 4L, 4L1 e1*2001/116* 0350*26-..; e13*2007/46* 1081*12-..	320	255/40R21	M+S T02 185	A07 A12 A56 L06 S02
	320	265/40R21	M+S T01 T05 185	
	320	265/45R21	M+S 185	
	320	275/40R21	M+S 185	
	320	285/40R21	A01 K1a K2b 185	
	320	295/35R21	A01 K1c K2b 185	
	320	295/40R21	A01 K1c K2b K3b 185	
EQS E2EQSW e1*2018/858*00035*.. - Elektro - max. 4,5° Hinterachslenkung	109, 135	255/40R21	K1c K2b T02	A01 A12 A57 Lim LM4 S01
	109, 135	265/40R21	K1c K2c K5g T01 T05	
	109, 135	275/35R21	K1c K2c K5g K5i K7b T03	

Anlage 2 zum Prüfbericht Nr. 55804919 (3. Ausfertigung)Prüfgegenstand
HerstellerPKW-Sonderrad 10Jx21H2 Typ GUNNER 2110
G.M.P. GROUP SRL

Seite 4 von 11

Handelsbezeichnung Fahrzeug-Typ ABE/EWG-Nr.	kW-Bereich	Reifen	Reifenbezogene Auflagen und Hin- weise	Auflagen und Hinweise
EQS	109, 135	255/40R21	K1c K2b T02	A01 A12 A57 Lim LM5 S01
E2EQSW	109, 135	265/40R21	K1c K2c K4i K5g K6m T01 T05	
e1*2018/858*00035*.. - Elektro - max. 10° Hinterachslenkung	109, 135	275/35R21	K1c K2c K4i K5g K5i K6d K6m K7b K8e T03	
GLC 43 AMG 204X	270, 287	255/35R21	K1a K1b T98	A01 A12 A56 S04
e1*2001/116* 0480*18-.. (FIN: W..253...)	270, 287	255/40R21	K1a K1b	
	270, 287	265/35R21	K1c	
	270, 287	265/40R21	K1c K3s K3u K3v	
GLC 43 AMG Coupé 204X	270, 287	255/35R21	K1a K1b	A01 A12 A56 Flh V21 S04
e1*2001/116* 0480*18-.. (FIN: W..253...)	270, 287	255/40R21	K1a K1b	
	270, 287	265/35R21	K1c	
	270, 287	265/40R21	K1c K3s K3u K3v	
	270, 287	285/35R21	R03	
GLC-Coupé 204X	100-243	255/35R21	K1a K1b	A01 A12 A57 Flh KMV Mph V21 S04
e1*2001/116* 0480*18-.. (FIN: W..253...)	100-243	255/40R21	K1a K1b	
	100-243	265/35R21	K1c	
	100-243	265/40R21	K1c K3s K3u K3v	
	100-243	285/35R21	R03	
GLC-Klasse 204X	100-243	255/35R21	K1a K1b K2b T98	A01 A12 A57 Mph S04
e1*2001/116* 0480*16-.. (FIN: W..253...)	100-243	255/40R21	K1a K1b K2b	
	100-243	265/35R21	K1c K2b	
GLC-Klasse 204X	120-243	255/35R21	K1a K1b T98	A01 A12 A57 Cb1 Mph S04
e1*2001/116* 0480*16-.. - mit AMG-Line Verbreiterungen	120-243	255/40R21	K1a K1b	
	120-243	265/35R21	K1c	
	120-243	265/40R21	K1c K3s K3u K3v	
VW Touareg (III) CR	170-310	255/40R21	T02 T98	A07 A12 A56 L06 Mph S02
e1*2007/46*1827*..	170-310	265/40R21	T01 T05	
	170-310	265/45R21		
	170-310	275/40R21		
	170-310	285/40R21	A01 K2b	

Allgemeine Hinweise

Im Fahrzeug vorgeschriebene Fahrzeugsysteme, z. B. Reifendruckkontrollsysteme, müssen nach Anbau der Räder funktionsfähig bleiben.

Wird eine in diesem Gutachten aufgeführte Reifengröße verwendet, die nicht bereits in den Fahrzeugpapieren (u. a. Fahrzeugschein, Zulassungsbescheinigung I oder COC-Papier) genannt ist, so sind die Angaben über die Reifengröße in den Fahrzeugpapieren (Fahrzeugschein bzw. -brief, Zulassungsbescheinigung I) durch die Zulassungsstelle berichtigen zu lassen. Diese Berichtigung ist dann nicht erforderlich, wenn die ABE des Sonderrades eine Freistellung von der Pflicht zur Berichtigung der Fahrzeugpapiere enthält.

Anlage 2 zum Prüfbericht Nr. **55804919** (3. Ausfertigung)Prüfgegenstand
HerstellerPKW-Sonderrad 10Jx21H2 Typ GUNNER 2110
G.M.P. GROUP SRL

Seite 5 von 11

Die mindestens erforderlichen Geschwindigkeitsbereiche (mit Ausnahme der M+S-Profilen) und Tragfähigkeiten der zu verwendenden Reifen sind den Fahrzeugpapieren (Fahrzeugbrief und -schein, Zulassungsbescheinigung I) zu entnehmen. Abschläge der Tragfähigkeit aufgrund der Fahrzeughöchstgeschwindigkeit sind zu berücksichtigen.

Fahrzeughöchstgeschwindigkeit	Tragfähigkeit (%) Geschwindigkeitssymbol (GSY)		
	V	W	Y
210 km/h	100%	100%	100%
220 km/h	97%	100%	100%
230 km/h	94%	100%	100%
240 km/h	91%	100%	100%
250 km/h	-	95%	100%
260 km/h	-	90%	100%
270 km/h	-	85%	100%
280 km/h	-	-	95%
290 km/h	-	-	90%
300 km/h	-	-	85%

Ferner sind nur Reifen einer Bauart und achsweise eines Reifentyps zulässig. Bei Verwendung unterschiedlicher Reifentypen auf Vorder- und Hinterachse sind die Hinweise des Fahrzeug- und / oder Reifenherstellers zu beachten.

Das Fahrwerk und die Bremsaggregate müssen, mit Ausnahme der in der entsprechenden Auflage aufgeführten Umrüstmaßnahmen, dem Serienstand entsprechen. Die Zulässigkeit weiterer Veränderungen ist gesondert zu beurteilen.

Wird das serienmäßige Ersatzrad verwendet, soll mit mäßiger Geschwindigkeit und nicht länger als erforderlich gefahren werden. Es müssen die serienmäßigen Befestigungsteile verwendet werden. Bei Fahrzeugen mit Allradantrieb darf nur ein Ersatzrad mit gleicher Reifengröße bzw. gleichem Abrollumfang verwendet werden.

Die Bezieher der Räder sind darauf hinzuweisen, dass der vom Reifenhersteller vorgeschriebene Reifenfülldruck zu beachten ist.

Spezielle Auflagen und Hinweise

185 Das Sonderrad (gepr. Radlast) ist in Verbindung mit dieser Reifengröße nur zulässig bis zu einer zul. Achslast von 1850 kg. Eine erhöhte zulässige Achslast bei Anhängerbetrieb (siehe Ziff. 33 zu Ziff. 16 h bzw. Feld 22 zu Feld 7.1-8.3 in den Fahrzeugpapieren) ist zu beachten.

A01 Nach Durchführung der Technischen Änderung ist das Fahrzeug unter Vorlage der vorliegenden ABE unverzüglich einem amtlich anerkannten Sachverständigen oder Prüfer für den Kraftfahrzeugverkehr oder einem Prüferingenieur einer Überwachungsorganisation nach Nummer 4 der Anlage VIIIb zur StVZO zur Durchführung und Bestätigung der in der ABE vorgeschriebenen Änderungsabnahme vorzuführen.

A07 Zur Befestigung der Räder dürfen nur die in der Tabelle "Befestigungsmittel" (Seite 1) aufgeführten Serien-Radschrauben /-Radmuttern oder Zubehör-Schrauben/-Muttern, die den Serienbefestigungsmitteln im Aufbau entsprechen, verwendet werden.

A12 Die Verwendung von Schneeketten ist nicht zulässig.

Anlage 2 zum Prüfbericht Nr. **55804919** (3. Ausfertigung)Prüfgegenstand
HerstellerPKW-Sonderrad 10Jx21H2 Typ GUNNER 2110
G.M.P. GROUP SRL

Seite 6 von 11

A56 Die Rad-/Reifen-Kombination ist nur zulässig an Fahrzeugausführungen mit Allradantrieb (z.B. 4WD, Quattro, Syncro, 4-Matic, 4x4 u. ä.)

A57 Diese Rad-/Reifen-Kombination(en) ist (sind) zulässig an Fahrzeugausführungen mit Front bzw. Heck-Antrieb und Allradantrieb (z.B. 2WD, 4WD, Quattro, Syncro, 4-Matic, 4x4, u. ä.)

A60 Auch zulässig für Fahrzeugausführungen mit verlängerter Karosserie.

B92 Aufgrund fehlender Freigängigkeit zur Bremsanlage ist das Rad nicht zulässig für Fahrzeugausführungen mit Brembo-Bremssattel an Achse 1.

Car Die Rad/Reifen-Kombination ist zulässig für Fahrzeugausführungen der Karosserieform Kombilimousine (Avant, Break, Caravan, Grandtour, Kombi, Sportswagon, T-Modell, Touring, Tourer, Turnier, Variant, ...).

Cb1 Diese Rad-Reifen-Kombinationen sind zulässig bei Fahrzeugen mit Radhausverbreiterungen (Kotflügelverbreiterungen, Radlaufleisten) in Verbindung mit wahlweisen Serien-Rädern: VA: 8,0x19, ET38 mit 235/55R19 und HA: 9,0x19, ET20 mit 255/50R19 ww. VA: 8,5x20, ET40 mit 255/45R20 und HA: 9,5x20, ET22 mit 285/40R20 (u.a. Fahrzeugschein, Zulassungsbescheinigung I, COC-Papier oder Bedienungsanleitung).

Flh Die Rad-/Reifen-Kombination ist zulässig für Fahrzeugausführungen der Karosserieform Schräghecklimousine (Fließheck, 3-türig und 5-türig).

K1a Die Radabdeckung an Achse 1 ist durch Ausstellen der Frontschürze und des Kotflügels oder durch Anbau von dauerhaft befestigten Karosserieteilen im Bereich 0° bis 30° vor Radmitte herzustellen. Die gesamte Breite der Rad-/Reifenkombination muss, unter Beachtung des maximal möglichen Betriebsmaßes des Reifens (1,04-fache der Nennbreite des Reifens), in dem oben genannten Bereich abgedeckt sein.

K1b Die Radabdeckung an Achse 1 ist durch Ausstellen des Kotflügels oder durch Anbau von dauerhaft befestigten Karosserieteilen im Bereich 0° bis 50° hinter Radmitte herzustellen. Die gesamte Breite der Rad-/Reifenkombination muss, unter Beachtung des maximal möglichen Betriebsmaßes des Reifens (1,04-fache der Nennbreite des Reifens), in dem oben genannten Bereich abgedeckt sein.

K1c Die Radabdeckung an Achse 1 ist durch Ausstellen der Frontschürze und des Kotflügels oder durch Anbau von dauerhaft befestigten Karosserieteilen im Bereich 30° vor bis 50° hinter Radmitte herzustellen. Die gesamte Breite der Rad-/Reifenkombination muss, unter Beachtung des maximal möglichen Betriebsmaßes des Reifens (1,04-fache der Nennbreite des Reifens), in dem oben genannten Bereich abgedeckt sein.

K2a Die Radabdeckung an Achse 2 ist durch Ausstellen des Kotflügels oder durch Anbau von dauerhaft befestigten Karosserieteilen im Bereich 0° bis 30° vor Radmitte herzustellen. Die gesamte Breite der Rad-/Reifenkombination muss, unter Beachtung des maximal möglichen Betriebsmaßes des Reifens (1,04-fache der Nennbreite des Reifens), in dem oben genannten Bereich abgedeckt sein.

K2b Die Radabdeckung an Achse 2 ist durch Ausstellen der Heckschürze und des Kotflügels oder durch Anbau von dauerhaft befestigten Karosserieteilen im Bereich 0° bis 50° hinter Radmitte herzustellen. Die gesamte Breite der Rad-/Reifenkombination muss, unter Beachtung des maximal möglichen Betriebsmaßes des Reifens (1,04-fache der Nennbreite des Reifens), in dem oben genannten Bereich abgedeckt sein.

Anlage 2 zum Prüfbericht Nr. **55804919** (3. Ausfertigung)Prüfgegenstand
HerstellerPKW-Sonderrad 10Jx21H2 Typ GUNNER 2110
G.M.P. GROUP SRL

Seite 7 von 11

K2c Die Radabdeckung an Achse 2 ist durch Ausstellen der Heckschürze und des Kotflügels oder durch Anbau von dauerhaft befestigten Karosserieteilen im Bereich 30° vor bis 50° hinter Radmitte herzustellen. Die gesamte Breite der Rad-/Reifenkombination muss, unter Beachtung des maximal möglichen Betriebsmaßes des Reifens (1,04-fache der Nennbreite des Reifens), in dem oben genannten Bereich abgedeckt sein.

K3a An Achse 1 sind die Schrauben zur Befestigung der Radhausinnenverkleidung an den Radhausausschnittkanten (100 mm hinter Radmitte) zu entfernen und die Befestigungslasche vollständig nach oben zu biegen. Die Radhausinnenverkleidungen sind anschließend dauerhaft neu zu befestigen.

K3b An Achse 1 sind die Schrauben zur Befestigung der Radhausinnenverkleidung an den Radhausausschnittkanten (über Radmitte) zu entfernen und die Befestigungslasche vollständig nach oben zu biegen. Die Radhausinnenverkleidungen sind anschließend dauerhaft neu zu befestigen.

K3s An Achse 1 ist die Spritzwand bzw. die Radhausinnenverkleidung hinter Radmitte an den dahinterliegenden Rahmenfalz anzulegen und dauerhaft zu befestigen.

K3u An Achse 1 sind die in das Radhaus hineinragenden Ausbuchtungen der Radhausinnenverkleidung im Bereich 200 mm vor Radmitte nachzuarbeiten (z.B. Erwärmen und nach außen drücken) bzw. auszuschneiden und dauerhaft zu befestigen.

K3v An Achse 1 ist die Radhausinnenverkleidung vor Radmitte bei Lenkeinschlag auszuschneiden bzw. nachzuarbeiten und dauerhaft zu befestigen.

K4i An Achse 2 ist die Radhausinnenverkleidung an der Radhausausschnittkante auszuschneiden bzw. um 5 mm zu kürzen und anschließend dauerhaft neu zu befestigen.

K5a An Achse 1 sind die Radhausausschnittkanten im Bereich 100 mm vor bis 100 mm hinter Radmitte vollständig umzulegen.

K5b An Achse 1 sind die Radhausausschnittkanten im Bereich 150 mm vor bis 150 mm hinter Radmitte vollständig umzulegen.

K5c An Achse 1 sind die Radhausausschnittkanten im Bereich 100 mm vor bis 200 mm hinter Radmitte vollständig umzulegen.

K5d An Achse 1 sind die Radhausausschnittkanten im Bereich 200 mm vor bis 200 mm hinter Radmitte vollständig umzulegen.

K5g An Achse 1 sind die Radhausausschnittkanten im Bereich 150mm hinter bis 250mm hinter Radmitte vollständig umzulegen.

K5i An Achse 1 sind die in das Radhaus ragenden Kanten der Frontschürze auf einer Länge von 100 mm bis auf die Innenkontur des umgelegten Radlaufes folgend zu kürzen.

K5x An Achse 1 sind die Kunststoff-Radhausausschnittkanten im Bereich 200 mm vor bis 200 mm hinter Radmitte vollständig auszuschneiden bzw. vollständig zu kürzen.

K6d An Achse 2 sind die Radhausausschnittkanten im Bereich 200 mm vor bis 200 mm hinter Radmitte vollständig umzulegen.

K6m An Achse 2 sind die Radhausausschnittkanten im Bereich 100 mm hinter bis 300 mm hinter Radmitte vollständig umzulegen.

Anlage 2 zum Prüfbericht Nr. **55804919** (3. Ausfertigung)Prüfgegenstand
HerstellerPKW-Sonderrad 10Jx21H2 Typ GUNNER 2110
G.M.P. GROUP SRL

Seite 8 von 11

K6y An Achse 2 sind die Kunststoff-Radhausausschnittkanten im Bereich 300 mm vor bis 200 mm hinter Radmitte vollständig auszuschneiden bzw. zu kürzen.

K7b An Achse 1 sind die Radhausausschnittkanten im Bereich 150 mm vor bis 150 mm hinter Radmitte um 5 mm aufzuweiten.

K7c An Achse 1 sind die Radhausausschnittkanten im Bereich 100 mm vor bis 200 mm hinter Radmitte um 5 mm aufzuweiten.

K8b An Achse 2 sind die Radhausausschnittkanten im Bereich 100 mm vor bis 300 mm hinter Radmitte um 5 mm aufzuweiten.

K8e An Achse 2 sind die Radhausausschnittkanten im Bereich 200 mm vor bis 200 mm hinter Radmitte um 5 mm aufzuweiten.

K8m An Achse 2 sind die Radhausausschnittkanten im Bereich 300 mm vor bis 200 mm hinter Radmitte um 10 mm aufzuweiten.

K8s An Achse 2 sind die Radhausausschnittkanten im Bereich 300 mm vor bis 200 mm hinter Radmitte um 15 mm aufzuweiten.

K8x An Achse 2 sind die Radhausausschnittkanten im Bereich der hinteren Türkante (200 mm vor Radmitte) um 5 mm aufzuweiten.

KMV Betrifft nur Fahrzeugvarianten mit serienmäßigen Kunststoffverbreiterungen bzw. mit zusätzlichen Kotflügelverbreiterungen (Radlaufleisten).

L06 Diese Rad-/Reifen-Kombination(en) ist (sind) zulässig an Fahrzeugausführungen mit und ohne Allradlenkung (4WS).

LM4 Die Verwendung dieser Rad-/Reifen-Kombination(en) ist(sind) zulässig an Fahrzeugen mit serienmäßiger Hinterachslenkung (4WS) mit einem Lenkwinkel von bis zu 4,5°.

LM5 Die Verwendung dieser Rad-/Reifen-Kombination(en) ist(sind) zulässig an Fahrzeugen mit optionaler Hinterachslenkung (4WS) mit einem Lenkwinkel von bis zu 10°. (Option/Code 216)

Lim Die Rad-/Reifen-Kombination ist zulässig für Fahrzeugausführungen der Karosserieform Limousine.

M+S Diese Reifengröße ist nur zulässig als M+S-Bereifung.

MHy Auch zulässig für Fahrzeugausführungen mit Hybridantrieb (Hybridelektrofahrzeug).

MpH Auch zulässig für Fahrzeugausführungen mit Hybridantrieb (Hybridelektrofahrzeug; HEV), incl. Plug-in-Hybrid Fahrzeuge bzw. extern aufladbare Hybrid-Elektro-Fahrzeuge (PHEV bzw. OVC-HEV).

NBF Nicht für gepanzerte bzw. beschussgeschützte Fahrzeugausführungen.

NoP Nicht für Plug-in Hybrid-Fahrzeuge bzw. extern aufladbare Hybrid-Elektro-Fahrzeuge (PHEV bzw. OVC-HEV).

R03 Diese Reifengröße ist nur an Achse 2 zulässig.

R35 Bei dieser Serien-Reifengröße sind die Empfehlungen des Fahrzeugherstellers zu beachten (u. a. Fahrzeugschein, Zulassungsbescheinigung I, COC-Papier oder Bedienungsanleitung).

Anlage 2 zum Prüfbericht Nr. **55804919** (3. Ausfertigung)Prüfgegenstand
HerstellerPKW-Sonderrad 10Jx21H2 Typ GUNNER 2110
G.M.P. GROUP SRL

Seite 9 von 11

RQ7 Betrifft nur Fahrzeugvarianten mit wahlweiser Reifengröße 285/40R21 oder 285/35R22 (u.a. Zulassungsbescheinigung I oder COC-Papier) in Verbindung mit serienmäßigen Kunststoffverbreiterungen bzw. Kotflügelverbreiterungen (Radlaufleisten).

S01 Zur Befestigung der Räder dürfen nur die mitgelieferten Befestigungsmittel Nr. S01 (siehe Seite 1) verwendet werden.

S02 Zur Befestigung der Räder dürfen nur die serienmäßigen Befestigungsmittel Nr. S02 (siehe Seite 1) verwendet werden.

S03 Zur Befestigung der Räder dürfen nur die mitgelieferten Befestigungsmittel Nr. S03 (siehe Seite 1) verwendet werden.

S04 Zur Befestigung der Räder dürfen nur die mitgelieferten Befestigungsmittel Nr. S04 (siehe Seite 1) verwendet werden.

T00 Reifen (LI 100) nur zulässig für Fahrzeuge mit zul. Achslasten bis 1600 kg (Fzg.-Schein, Ziff. 16 bzw. Zulassungsbescheinigung Feld 8). Abschläge der Tragfähigkeit aufgrund der Bauartbedingten Höchstgeschwindigkeit (Fzg.-Schein, Ziff. 6 bzw. Zulassungsbescheinigung Feld T) sind zu berücksichtigen.

T01 Reifen (LI 101) nur zulässig für Fahrzeuge mit zul. Achslasten bis 1650 kg (Fzg.-Schein, Ziff. 16 bzw. Zulassungsbescheinigung Feld 8). Abschläge der Tragfähigkeit aufgrund der Bauartbedingten Höchstgeschwindigkeit (Fzg.-Schein, Ziff. 6 bzw. Zulassungsbescheinigung Feld T) sind zu berücksichtigen.

T02 Reifen (LI 102) nur zulässig für Fahrzeuge mit zul. Achslasten bis 1700 kg (Fzg.-Schein, Ziff. 16 bzw. Zulassungsbescheinigung Feld 8). Abschläge der Tragfähigkeit aufgrund der Bauartbedingten Höchstgeschwindigkeit (Fzg.-Schein, Ziff. 6 bzw. Zulassungsbescheinigung Feld T) sind zu berücksichtigen.

T03 Reifen (LI 103) nur zulässig für Fahrzeuge mit zul. Achslasten bis 1750 kg (Fzg.-Schein, Ziff. 16 bzw. Zulassungsbescheinigung Feld 8). Abschläge der Tragfähigkeit aufgrund der Bauartbedingten Höchstgeschwindigkeit (Fzg.-Schein, Ziff. 6 bzw. Zulassungsbescheinigung Feld T) sind zu berücksichtigen.

T05 Reifen (LI 105) nur zulässig für Fahrzeuge mit zul. Achslasten bis 1850 kg (Fzg.-Schein, Ziff. 16 bzw. Zulassungsbescheinigung Feld 8). Abschläge der Tragfähigkeit aufgrund der Bauartbedingten Höchstgeschwindigkeit (Fzg.-Schein, Ziff. 6 bzw. Zulassungsbescheinigung Feld T) sind zu berücksichtigen.

T07 Reifen (LI 107) nur zulässig für Fahrzeuge mit zul. Achslasten bis 1950 kg (Fzg.-Schein, Ziff. 16 bzw. Zulassungsbescheinigung Feld 8). Abschläge der Tragfähigkeit aufgrund der Bauartbedingten Höchstgeschwindigkeit (Fzg.-Schein, Ziff. 6 bzw. Zulassungsbescheinigung Feld T) sind zu berücksichtigen.

T96 Reifen (LI 96) nur zulässig für Fahrzeuge mit zul. Achslasten bis 1420 kg (Fzg.-Schein, Ziff. 16 bzw. Zulassungsbescheinigung Feld 8). Abschläge der Tragfähigkeit aufgrund der Bauartbedingten Höchstgeschwindigkeit (Fzg.-Schein, Ziff. 6 bzw. Zulassungsbescheinigung Feld T) sind zu berücksichtigen.

T97 Reifen (LI 97) nur zulässig für Fahrzeuge mit zul. Achslasten bis 1460 kg (Fzg.-Schein, Ziff. 16 bzw. Zulassungsbescheinigung Feld 8). Abschläge der Tragfähigkeit aufgrund der Bauartbedingten Höchstgeschwindigkeit (Fzg.-Schein, Ziff. 6 bzw. Zulassungsbescheinigung Feld T) sind zu berücksichtigen.

Anlage 2 zum Prüfbericht Nr. **55804919** (3. Ausfertigung)
 Prüfgegenstand
 Hersteller

 PKW-Sonderrad 10Jx21H2 Typ GUNNER 2110
 G.M.P. GROUP SRL

Seite 10 von 11

T98 Reifen (LI 98) nur zulässig für Fahrzeuge mit zul. Achslasten bis 1500 kg (Fzg.-Schein, Ziff. 16 bzw. Zulassungsbescheinigung Feld 8). Abschläge der Tragfähigkeit aufgrund der Bauartbedingten Höchstgeschwindigkeit (Fzg.-Schein, Ziff. 6 bzw. Zulassungsbescheinigung Feld T) sind zu berücksichtigen.

V21 Bei Verwendung verschiedener Reifengrößen an Vorder- und Hinterachse sind folgende Reifenkombinationen, sofern die Reifengrößen in der Spalte "Reifen" aufgeführt sind, möglich:

	Vorderachse	Hinterachse
Nr. 1	235/45R21	255/40R21, 265/40R21
Nr. 2	245/30R21	295/25R21
Nr. 3	245/35R21	275/30R21, 285/30R21
Nr. 4	245/40R21	275/35R21, 285/35R21
Nr. 5	245/45R21	275/40R21
Nr. 6	255/30R21	295/25R21, 305/25R21
Nr. 7	255/35R21	285/30R21, 295/30R21
Nr. 8	255/40R21	285/35R21
Nr. 9	255/50R21	285/45R21
Nr.10	265/35R21	295/30R21, 305/30R21, 315/30R21
Nr.11	265/40R21	295/35R21, 305/35R21
Nr.12	265/45R21	295/40R21
Nr.13	275/35R21	315/30R21, 325/30R21
Nr.14	275/40R21	305/35R21, 315/35R21
Nr.15	275/45R21	315/40R21
Nr.16	275/50R21	315/45R21
Nr.17	285/35R21	325/30R21
Nr.18	285/40R21	315/35R21
Nr.19	285/45R21	315/40R21, 325/40R21

Es sind nur Reifen eines Herstellers und achsweise eines Profiltyps zulässig, für die der Reifen- oder Fahrzeughersteller die Eignung für das jeweilige Fahrzeug bestätigt. Diese Bestätigung ist vom Führer des Fahrzeugs mitzuführen.

Prüfort und Prüfdatum

Die Verwendungsprüfung fand am 21. April 2023 in Lamsheim statt.

Prüfergebnis

Aufgrund der durchgeführten Prüfungen bestehen keine technischen Bedenken o.g. Sonderräder unter Beachtung der Auflagen und Hinweise zu verwenden.

Die in diesem Gutachten aufgeführten Fahrzeugtypen entsprechen auch nach der Umrüstung den heute gültigen Vorschriften der StVZO. Das Gutachten verliert seine Gültigkeit, wenn sich entsprechende Bauvorschriften der StVZO ändern oder an den Kraftfahrzeugen Änderungen eintreten, die die Begutachtungspunkte beeinflussen.

Anlage 2 zum Prüfbericht Nr. **55804919** (3. Ausfertigung)

Prüfgegenstand
Hersteller

PKW-Sonderrad 10Jx21H2 Typ GUNNER 2110
G.M.P. GROUP SRL

Seite 11 von 11

Das Gutachten umfasst Blatt 1 bis 11 und gilt für Sonderräder ab Herstellungsdatum Februar 2019.

Der Technische Dienst Typprüfstelle Fahrzeuge/Fahrzeugteile der TÜV Rheinland Kraftfahrt GmbH, Am Grauen Stein, 51105 Köln ist mit seinem Ingenieurzentrum Technologiezentrum Typprüfstelle, Lamsheim für die angewendeten Prüfverfahren vom Kraftfahrt-Bundesamt entsprechend EG-FGV für das Typpgenehmigungsverfahren des KBA unter der Nummer KBA-P 00010-96 benannt.

Lamsheim, 21. April 2023

Bohlander

00408353.DOC

Anlage 3 zum Prüfbericht Nr. **55804919** (3. Ausfertigung)

Prüfgegenstand PKW-Sonderrad 10Jx21H2 Typ GUNNER 2110
 Hersteller G.M.P. GROUP SRL

Seite 1 von 6

Auftraggeber G.M.P. GROUP SRL
 Via Luigi Galvani 8-12
 IT-24061 Albano Sant´Alessandro (BG)

Prüfgegenstand PKW-Sonderrad
 Modell GUNNER
 Typ GUNNER 2110
 Radgröße 10Jx21H2
 Zentrierart Mittenzentrierung

Ausführung	Kennzeichnung Rad/ Zentrierring	Lochzahl/ Lochkreis- (mm)/ Mittenloch-ø (mm)	Einpresstiefe (mm)	Radlast (kg)	Abrollumfang (mm)
8GUN10 21455/1 30716	GUNNER 2110 5X130 ET45 / ohne Ring	5/130/71,6	45	925	2410

Kennzeichnungen

KBA-Nummer 52690
 Herstellerzeichen G.M.P. GROUP
 Radtyp und Ausführung GUNNER 2110...(s.o)
 Radgröße 10Jx21H2
 Einpresstiefe ET...(s.o)
 Herkunftsmerkmal MADE IN ITALY
 Herstelldatum Monat und Jahr

Befestigungsmittel

Nr.	Art der Befestigungsmittel	Bund	Anzugsmoment (Nm)	Schaftlänge (mm)
S01	Serienschraube M14x1,5	Kugel D=28mm	160	36
S02	Serienschraube M14x1,5	Kugel D=28mm	160	34,5
S03	Serienschraube M14x1,5	Kugel D=28mm	180	34,5

Prüfungen

Entsprechend den Kriterien des VdTÜV Merkblattes 751 (in der jeweils gültigen Fassung) wurden an den im Verwendungsbereich aufgeführten Fahrzeugen Anbau-, Freigängigkeits- und Handlingsprüfungen durchgeführt.

Verwendungsbereich

Hersteller Audi
 Porsche
 Volkswagen

Spurverbreiterung innerhalb 2%

Anlage 3 zum Prüfbericht Nr. 55804919 (3. Ausfertigung)Prüfgegenstand
HerstellerPKW-Sonderrad 10Jx21H2 Typ GUNNER 2110
G.M.P. GROUP SRL

Seite 2 von 6

Handelsbezeichnung Fahrzeug-Typ ABE/EWG-Nr.	kW-Bereich	Reifen	Reifenbezogene Auflagen und Hinweise	Auflagen und Hinweise
Audi Q7 4L, 4L1 e1*2001/116* 0350*00-19, 0367*00-04; e13*2007/46* 1081*00-05 - mit Radhaus- Verbreiterungen	150-257	275/40R21	T07 T09 185	A01 A07 A12 KMV R21 S01
	150-257	285/35R21	T01 T05 185	
	150-368	295/35R21	T03 T07 185	
Porsche Cayenne (II) 92A, -N, -H, -HN e13*2007/46* 1085*00-08, 1106*00-08, 1107*00-03, 1108*00-03	155-309	255/40R21	K1c K2b T02	A01 A07 A12 A56 P41 R21 V21 S02
	155-405	265/40R21	K1c K2b	
	155-405	275/40R21	K1c K2b	
	155-405	285/35R21	K1c K2c T01	
Porsche Cayenne (II) 92A, -N, -H, -HN e13*2007/46* 1085*00-08, 1106*00-08, 1107*00-03, 1108*00-03 - mit Radhaus- Verbreiterungen	155-309	255/40R21	T02	A07 A12 A56 KMV P41 R21 V21 S02
	155-405	265/40R21		
	155-405	275/40R21		
	155-405	285/35R21	T01	
VW Touareg (II) 7P, 7p, 7PH, 7pH e1*2007/46*0376*..; DE*2007/46*0400*..; e1*2007/46*0400*..; e1*2007/46*0403*..; DE*2007/46*0404*..; e1*2007/46*0404*..; e1*2007/46*0498*..; e1*2007/46*0499*.. - incl. Facelift 2014	150-250	255/40R21	K1c	A01 A07 A12 A56 V21 S03
	150-250	265/40R21	K1c	
	150-250	275/40R21	K1c K2b	
	150-250	285/35R21	K1c K2b	

Allgemeine Hinweise

Im Fahrzeug vorgeschriebene Fahrzeugsysteme, z. B. Reifendruckkontrollsysteme, müssen nach Anbau der Räder funktionsfähig bleiben.

Wird eine in diesem Gutachten aufgeführte Reifengröße verwendet, die nicht bereits in den Fahrzeugpapieren (u. a. Fahrzeugschein, Zulassungsbescheinigung I oder COC-Papier) genannt ist, so sind die Angaben über die Reifengröße in den Fahrzeugpapieren (Fahrzeugschein bzw. -brief, Zulassungsbescheinigung I) durch die Zulassungsstelle berichtigen zu lassen. Diese Berichtigung ist dann nicht erforderlich, wenn die ABE des Sonderrades eine Freistellung von der Pflicht zur Berichtigung der Fahrzeugpapiere enthält.

Anlage 3 zum Prüfbericht Nr. **55804919** (3. Ausfertigung)Prüfgegenstand
HerstellerPKW-Sonderrad 10Jx21H2 Typ GUNNER 2110
G.M.P. GROUP SRL

Seite 3 von 6

Die mindestens erforderlichen Geschwindigkeitsbereiche (mit Ausnahme der M+S-Profile) und Tragfähigkeiten der zu verwendenden Reifen sind den Fahrzeugpapieren (Fahrzeugbrief und -schein, Zulassungsbescheinigung I) zu entnehmen. Abschläge der Tragfähigkeit aufgrund der Fahrzeughöchstgeschwindigkeit sind zu berücksichtigen.

Fahrzeughöchstgeschwindigkeit	Tragfähigkeit (%) Geschwindigkeitssymbol (GSY)		
	V	W	Y
210 km/h	100%	100%	100%
220 km/h	97%	100%	100%
230 km/h	94%	100%	100%
240 km/h	91%	100%	100%
250 km/h	-	95%	100%
260 km/h	-	90%	100%
270 km/h	-	85%	100%
280 km/h	-	-	95%
290 km/h	-	-	90%
300 km/h	-	-	85%

Ferner sind nur Reifen einer Bauart und achsweise eines Reifentyps zulässig. Bei Verwendung unterschiedlicher Reifentypen auf Vorder- und Hinterachse sind die Hinweise des Fahrzeug- und / oder Reifenherstellers zu beachten.

Das Fahrwerk und die Bremsaggregate müssen, mit Ausnahme der in der entsprechenden Auflage aufgeführten Umrüstmaßnahmen, dem Serienstand entsprechen. Die Zulässigkeit weiterer Veränderungen ist gesondert zu beurteilen.

Wird das serienmäßige Ersatzrad verwendet, soll mit mäßiger Geschwindigkeit und nicht länger als erforderlich gefahren werden. Es müssen die serienmäßigen Befestigungsteile verwendet werden. Bei Fahrzeugen mit Allradantrieb darf nur ein Ersatzrad mit gleicher Reifengröße bzw. gleichem Abrollumfang verwendet werden.

Die Bezieher der Räder sind darauf hinzuweisen, dass der vom Reifenhersteller vorgeschriebene Reifenfülldruck zu beachten ist.

Spezielle Auflagen und Hinweise

185 Das Sonderrad (gepr. Radlast) ist in Verbindung mit dieser Reifengröße nur zulässig bis zu einer zul. Achslast von 1850 kg. Eine erhöhte zulässige Achslast bei Anhängerbetrieb (siehe Ziff. 33 zu Ziff. 16 h bzw. Feld 22 zu Feld 7.1-8.3 in den Fahrzeugpapieren) ist zu beachten.

A01 Nach Durchführung der Technischen Änderung ist das Fahrzeug unter Vorlage der vorliegenden ABE unverzüglich einem amtlich anerkannten Sachverständigen oder Prüfer für den Kraftfahrzeugverkehr oder einem Prüfer einer Überwachungsorganisation nach Nummer 4 der Anlage VIIIb zur StVZO zur Durchführung und Bestätigung der in der ABE vorgeschriebenen Änderungsabnahme vorzuführen.

A07 Zur Befestigung der Räder dürfen nur die in der Tabelle "Befestigungsmittel" (Seite 1) aufgeführten Serien-Radschrauben /-Radmuttern oder Zubehör-Schrauben/-Muttern, die den Serienbefestigungsmitteln im Aufbau entsprechen, verwendet werden.

A12 Die Verwendung von Schneeketten ist nicht zulässig.

A56 Die Rad-/Reifen-Kombination ist nur zulässig an Fahrzeugausführungen mit Allradantrieb (z.B. 4WD, Quattro, Syncro, 4-Matic, 4x4 u. ä.)

Anlage 3 zum Prüfbericht Nr. **55804919** (3. Ausfertigung)Prüfgegenstand
HerstellerPKW-Sonderrad 10Jx21H2 Typ GUNNER 2110
G.M.P. GROUP SRL

Seite 4 von 6

K1c Die Radabdeckung an Achse 1 ist durch Ausstellen der Frontschürze und des Kotflügels oder durch Anbau von dauerhaft befestigten Karosserieteilen im Bereich 30° vor bis 50° hinter Radmitte herzustellen. Die gesamte Breite der Rad-/Reifenkombination muss, unter Beachtung des maximal möglichen Betriebsmaßes des Reifens (1,04-fache der Nennbreite des Reifens), in dem oben genannten Bereich abgedeckt sein.

K2b Die Radabdeckung an Achse 2 ist durch Ausstellen der Heckschürze und des Kotflügels oder durch Anbau von dauerhaft befestigten Karosserieteilen im Bereich 0° bis 50° hinter Radmitte herzustellen. Die gesamte Breite der Rad-/Reifenkombination muss, unter Beachtung des maximal möglichen Betriebsmaßes des Reifens (1,04-fache der Nennbreite des Reifens), in dem oben genannten Bereich abgedeckt sein.

K2c Die Radabdeckung an Achse 2 ist durch Ausstellen der Heckschürze und des Kotflügels oder durch Anbau von dauerhaft befestigten Karosserieteilen im Bereich 30° vor bis 50° hinter Radmitte herzustellen. Die gesamte Breite der Rad-/Reifenkombination muss, unter Beachtung des maximal möglichen Betriebsmaßes des Reifens (1,04-fache der Nennbreite des Reifens), in dem oben genannten Bereich abgedeckt sein.

KMV Betrifft nur Fahrzeugvarianten mit serienmäßigen Kunststoffverbreiterungen bzw. mit zusätzlichen Kotflügelverbreiterungen (Radlaufleisten).

P41 Sonderrad nicht zulässig für Fahrzeugausführungen mit Bremsscheibendurchmesser 410 mm an Achse 1.

R21 Es können Reifen gleicher Größe verwendet werden, die gemäß Bestätigung des Reifenherstellers auf der im Gutachten genannten Radgröße montierbar sind und ausreichende Tragfähigkeit bei max. Sturzwinkel und Höchstgeschwindigkeit aufweisen. Diese Bestätigung ist vom Führer des Fahrzeugs mitzuführen.

S01 Zur Befestigung der Räder dürfen nur die serienmäßigen Befestigungsmittel Nr. S01 (siehe Seite 1) verwendet werden.

S02 Zur Befestigung der Räder dürfen nur die serienmäßigen Befestigungsmittel Nr. S02 (siehe Seite 1) verwendet werden.

S03 Zur Befestigung der Räder dürfen nur die serienmäßigen Befestigungsmittel Nr. S03 (siehe Seite 1) verwendet werden.

T01 Reifen (LI 101) nur zulässig für Fahrzeuge mit zul. Achslasten bis 1650 kg (Fzg.-Schein, Ziff. 16 bzw. Zulassungsbescheinigung Feld 8). Abschläge der Tragfähigkeit aufgrund der Bauartbedingten Höchstgeschwindigkeit (Fzg.-Schein, Ziff. 6 bzw. Zulassungsbescheinigung Feld T) sind zu berücksichtigen.

T02 Reifen (LI 102) nur zulässig für Fahrzeuge mit zul. Achslasten bis 1700 kg (Fzg.-Schein, Ziff. 16 bzw. Zulassungsbescheinigung Feld 8). Abschläge der Tragfähigkeit aufgrund der Bauartbedingten Höchstgeschwindigkeit (Fzg.-Schein, Ziff. 6 bzw. Zulassungsbescheinigung Feld T) sind zu berücksichtigen.

T03 Reifen (LI 103) nur zulässig für Fahrzeuge mit zul. Achslasten bis 1750 kg (Fzg.-Schein, Ziff. 16 bzw. Zulassungsbescheinigung Feld 8). Abschläge der Tragfähigkeit aufgrund der Bauartbedingten Höchstgeschwindigkeit (Fzg.-Schein, Ziff. 6 bzw. Zulassungsbescheinigung Feld T) sind zu berücksichtigen.

Anlage 3 zum Prüfbericht Nr. **55804919** (3. Ausfertigung)
 Prüfgegenstand
 Hersteller

 PKW-Sonderrad 10Jx21H2 Typ GUNNER 2110
 G.M.P. GROUP SRL

Seite 5 von 6

T05 Reifen (LI 105) nur zulässig für Fahrzeuge mit zul. Achslasten bis 1850 kg (Fzg.-Schein, Ziff. 16 bzw. Zulassungsbescheinigung Feld 8). Abschläge der Tragfähigkeit aufgrund der Bauartbedingten Höchstgeschwindigkeit (Fzg.-Schein, Ziff. 6 bzw. Zulassungsbescheinigung Feld T) sind zu berücksichtigen.

T07 Reifen (LI 107) nur zulässig für Fahrzeuge mit zul. Achslasten bis 1950 kg (Fzg.-Schein, Ziff. 16 bzw. Zulassungsbescheinigung Feld 8). Abschläge der Tragfähigkeit aufgrund der Bauartbedingten Höchstgeschwindigkeit (Fzg.-Schein, Ziff. 6 bzw. Zulassungsbescheinigung Feld T) sind zu berücksichtigen.

T09 Reifen (LI 109) nur zulässig für Fahrzeuge mit zul. Achslasten bis 2060 kg (Fzg.-Schein, Ziff. 16 bzw. Zulassungsbescheinigung Feld 8). Abschläge der Tragfähigkeit aufgrund der Bauartbedingten Höchstgeschwindigkeit (Fzg.-Schein, Ziff. 6 bzw. Zulassungsbescheinigung Feld T) sind zu berücksichtigen.

V21 Bei Verwendung verschiedener Reifengrößen an Vorder- und Hinterachse sind folgende Reifenkombinationen, sofern die Reifengrößen in der Spalte "Reifen" aufgeführt sind, möglich:

	Vorderachse	Hinterachse
Nr. 1	235/45R21	255/40R21, 265/40R21
Nr. 2	245/30R21	295/25R21
Nr. 3	245/35R21	275/30R21, 285/30R21
Nr. 4	245/40R21	275/35R21, 285/35R21
Nr. 5	245/45R21	275/40R21
Nr. 6	255/30R21	295/25R21, 305/25R21
Nr. 7	255/35R21	285/30R21, 295/30R21
Nr. 8	255/40R21	285/35R21
Nr. 9	255/50R21	285/45R21
Nr.10	265/35R21	295/30R21, 305/30R21, 315/30R21
Nr.11	265/40R21	295/35R21, 305/35R21
Nr.12	265/45R21	295/40R21
Nr.13	275/35R21	315/30R21, 325/30R21
Nr.14	275/40R21	305/35R21, 315/35R21
Nr.15	275/45R21	315/40R21
Nr.16	275/50R21	315/45R21
Nr.17	285/35R21	325/30R21
Nr.18	285/40R21	315/35R21
Nr.19	285/45R21	315/40R21, 325/40R21

Es sind nur Reifen eines Herstellers und achsweise eines Profiltyps zulässig, für die der Reifen- oder Fahrzeughersteller die Eignung für das jeweilige Fahrzeug bestätigt. Diese Bestätigung ist vom Führer des Fahrzeugs mitzuführen.

Prüfort und Prüfdatum

Die Verwendungsprüfung fand am 26. April 2023 in Lamsheim statt.

Anlage 3 zum Prüfbericht Nr. **55804919** (3. Ausfertigung)

Prüfgegenstand
Hersteller

PKW-Sonderrad 10Jx21H2 Typ GUNNER 2110
G.M.P. GROUP SRL

Seite 6 von 6

Prüfergebnis

Aufgrund der durchgeführten Prüfungen bestehen keine technischen Bedenken o.g. Sonderräder unter Beachtung der Auflagen und Hinweise zu verwenden.

Die in diesem Gutachten aufgeführten Fahrzeugtypen entsprechen auch nach der Umrüstung den heute gültigen Vorschriften der StVZO. Das Gutachten verliert seine Gültigkeit, wenn sich entsprechende Bauvorschriften der StVZO ändern oder an den Kraftfahrzeugen Änderungen eintreten, die die Begutachtungspunkte beeinflussen.

Das Gutachten umfasst Blatt 1 bis 6 und gilt für Sonderräder ab Herstellungsdatum Februar 2019.

Der Technische Dienst Typprüfstelle Fahrzeuge/Fahrzeugteile der TÜV Rheinland Kraftfahrt GmbH, Am Grauen Stein, 51105 Köln ist mit seinem Ingenieurzentrum Technologiezentrum Typprüfstelle, Lamsheim für die angewendeten Prüfverfahren vom Kraftfahrt-Bundesamt entsprechend EG-FGV für das Typpengehmigungsverfahren des KBA unter der Nummer KBA-P 00010-96 benannt.

Lamsheim, 21. April 2023




Schmidt

00408645.DOC

Anlage 4 zum Prüfbericht Nr. **55804919** (3. Ausfertigung)

Prüfgegenstand PKW-Sonderrad 10Jx21H2 Typ GUNNER 2110
 Hersteller G.M.P. GROUP SRL

Seite 1 von 6

Auftraggeber G.M.P. GROUP SRL
 Via Luigi Galvani 8-12
 IT-24061 Albano Sant' Alessandro (BG)

Prüfgegenstand PKW-Sonderrad **zur Verwendung an Achse 2**
 Modell GUNNER
 Typ GUNNER 2110
 Radgröße 10Jx21H2
 Zentrierart Mittenzentrierung

Ausführung	Kennzeichnung Rad/ Zentrierring	Lochzahl/ Lochkreis- \emptyset (mm)/ Mittenloch- \emptyset (mm)	Einpress- tiefe (mm)	Rad- last (kg)	Abrollumfang (mm)
8GUN1021195/112665	GUNNER 2110 5X112 ET19 / ohne Ring	5/112/66,5	19	925	2410

Die hier aufgeführten Rad-Reifenkombinationen für die Verwendung an Achse 2 sind nur zulässig in Verbindung mit den in Anlage 6, Gutachten Nummer 55804819, Ausfertigung 3 (**KBA-NUMMER 52688, RADTYP GUNNER 219**) für die Achse 1 genannten Rad-Reifenkombinationen. Es gelten die jeweiligen Auflagen und Hinweise.

Kennzeichnungen

KBA-Nummer 52690
 Herstellerzeichen G.M.P. GROUP
 Radtyp und Ausführung GUNNER 2110...(s.o)
 Radgröße 10Jx21H2
 Einpresstiefe ET...(s.o)
 Herkunftsmerkmal MADE IN ITALY
 Herstelldatum Monat und Jahr

Befestigungsmittel

Nr.	Art der Befestigungsmittel	Bund	Anzugsmoment (Nm)	Schaftlänge (mm)
S01	Serienschraube M14x1,5	Kugel D=28mm	160	28,5
S02	Schraube M14x1,5	Kugel D=28mm	150	30

Prüfungen

Entsprechend den Kriterien des VdTÜV Merkblattes 751 (in der jeweils gültigen Fassung) wurden an den im Verwendungsbereich aufgeführten Fahrzeugen Anbau-, Freigängigkeits- und Handlingsprüfungen durchgeführt.

Verwendungsbereich

Hersteller Mercedes-Benz
 Porsche

Spurverbreiterung innerhalb 2%

Anlage 4 zum Prüfbericht Nr. **55804919** (3. Ausfertigung)Prüfgegenstand
HerstellerPKW-Sonderrad 10Jx21H2 Typ GUNNER 2110
G.M.P. GROUP SRL

Seite 2 von 6

Handelsbezeichnung Fahrzeug-Typ ABE/EWG-Nr.	kW-Bereich	Reifen	Reifenbezogene Auflagen und Hinweise	Auflagen und Hinweise
GLC 43 AMG 204X e1*2001/116* 0480*18-.. (FIN: W..253...)	270, 287	255/35R21	A01 R03	A12 A14 A18 A56 V21 HA2 S02
	270, 287	255/40R21	A01 R03	
	270, 287	265/35R21	A01 R03	
	270, 287	265/40R21	A01 R03	
	270, 287	275/35R21	R03	
	270, 287	285/35R21	R03	
	270, 287	295/30R21	A01 K6w R03	
GLC-Klasse 204X e1*2001/116* 0480*16-.. - mit AMG-Line Verbreiterungen	120-243	255/35R21	A01 R03 T98	A12 A14 A18 A57 Cb1 MpH V21 HA2 S02
	120-243	255/40R21	A01 R03	
	120-243	265/35R21	A01 R03	
	120-243	265/40R21	A01 R03	
	120-243	275/35R21	R03	
	120-243	285/35R21	R03	
	120-243	295/30R21	A01 K6w R03	
Porsche Macan 95B e13*2007/46* 1165*10-..19 - ab MJ 2019	180-280	275/35R21	R03	A12 A14 A18 A56 BnK V21 Vn2 X93 HA2 S01
	180-280	285/35R21	A01 K2b R03	
	180-280	285/35R21	K2h R03	
	180-280	295/35R21	A01 K2b R03	
Porsche Macan 95B, 95BN e13*2007/46* 1165*02-09, 1164*02-09	155-324	275/35R21	R03	A12 A14 A18 A56 BnK V21 Vn2 X93 HA2 S01
	155-324	285/35R21	A01 K2b R03	
	155-324	285/35R21	K2h R03	
	155-324	295/35R21	A01 K2b R03	
	155-324	295/35R21	K2h R03	

Die hier aufgeführten Rad-Reifenkombinationen für die Verwendung an Achse 2 sind nur zulässig in Verbindung mit den in Anlage 6, Gutachten Nummer 55804819, Ausfertigung 3 (**KBA-NUMMER 52688, RADTYP GUNNER 219**) für die Achse 1 genannten Rad-Reifenkombinationen. Es gelten die jeweiligen Auflagen und Hinweise.

Allgemeine Hinweise

Im Fahrzeug vorgeschriebene Fahrzeugsysteme, z. B. Reifendruckkontrollsysteme, müssen nach Anbau der Räder funktionsfähig bleiben.

Wird eine in diesem Gutachten aufgeführte Reifengröße verwendet, die nicht bereits in den Fahrzeugpapieren (u. a. Fahrzeugschein, Zulassungsbescheinigung I oder COC-Papier) genannt ist, so sind die Angaben über die Reifengröße in den Fahrzeugpapieren (Fahrzeugschein bzw. -brief, Zulassungsbescheinigung I) durch die Zulassungsstelle berichtigen zu lassen. Diese Berichtigung ist dann nicht erforderlich, wenn die ABE des Sonderrades eine Freistellung von der Pflicht zur Berichtigung der Fahrzeugpapiere enthält.

Die mindestens erforderlichen Geschwindigkeitsbereiche (mit Ausnahme der M+S-Profile) und Tragfähigkeiten der zu verwendenden Reifen sind den Fahrzeugpapieren (Fahrzeugbrief und -schein, Zulassungsbescheinigung I) zu entnehmen. Abschläge der Tragfähigkeit aufgrund der Fahrzeughöchstgeschwindigkeit sind zu berücksichtigen.

Anlage 4 zum Prüfbericht Nr. **55804919** (3. Ausfertigung)Prüfgegenstand
HerstellerPKW-Sonderrad 10Jx21H2 Typ GUNNER 2110
G.M.P. GROUP SRL

Seite 3 von 6

Fahrzeughöchst- geschwindigkeit	Tragfähigkeit (%)		
	Geschwindigkeitssymbol (GSY)		
	V	W	Y
210 km/h	100%	100%	100%
220 km/h	97%	100%	100%
230 km/h	94%	100%	100%
240 km/h	91%	100%	100%
250 km/h	-	95%	100%
260 km/h	-	90%	100%
270 km/h	-	85%	100%
280 km/h	-	-	95%
290 km/h	-	-	90%
300 km/h	-	-	85%

Ferner sind nur Reifen einer Bauart und achsweise eines Reifentyps zulässig. Bei Verwendung unterschiedlicher Reifentypen auf Vorder- und Hinterachse sind die Hinweise des Fahrzeug- und / oder Reifenherstellers zu beachten.

Das Fahrwerk und die Bremsaggregate müssen, mit Ausnahme der in der entsprechenden Auflage aufgeführten Umrüstmaßnahmen, dem Serienstand entsprechen. Die Zulässigkeit weiterer Veränderungen ist gesondert zu beurteilen.

Wird das serienmäßige Ersatzrad verwendet, soll mit mäßiger Geschwindigkeit und nicht länger als erforderlich gefahren werden. Es müssen die serienmäßigen Befestigungsteile verwendet werden. Bei Fahrzeugen mit Allradantrieb darf nur ein Ersatzrad mit gleicher Reifengröße bzw. gleichem Abrollumfang verwendet werden.

Die Bezieher der Räder sind darauf hinzuweisen, dass der vom Reifenhersteller vorgeschriebene Reifenfülldruck zu beachten ist.

Spezielle Auflagen und Hinweise

A01 Nach Durchführung der Technischen Änderung ist das Fahrzeug unter Vorlage der vorliegenden ABE unverzüglich einem amtlich anerkannten Sachverständigen oder Prüfer für den Kraftfahrzeugverkehr oder einem Prüfer einer Überwachungsorganisation nach Nummer 4 der Anlage VIIIb zur StVZO zur Durchführung und Bestätigung der in der ABE vorgeschriebenen Änderungsabnahme vorzuführen.

A12 Die Verwendung von Schneeketten ist nicht zulässig.

A14 Zum Auswuchten der Räder dürfen an der Felgenaußenseite nur Klebegewichte unterhalb der Felgenschulter oder des Tiefbettes angebracht werden. Bei Anbringung der Klebegewichte im Felgenbett ist auf einen Mindestabstand von 2 mm zum Bremsattel zu achten.

A18 Es sind nur schlauchlose Reifen zulässig. Werden keine Ventile mit TPMS-Sensoren verwendet, sind ausschließlich Metallschraubventile mit Befestigung von außen, die den Normen DIN, E.T.R.T.O oder Tire and Rim entsprechen, zulässig. Werden Ventile mit TPMS-Sensoren verwendet, so sind die Hinweise und Vorgaben der Hersteller zu beachten. Die Ventile und Sensoren müssen für den vorgeschriebenen Luftdruck und die bauartbedingte Höchstgeschwindigkeit geeignet sein. Die Ventile dürfen nicht über den Felgenrand hinausragen.

Anlage 4 zum Prüfbericht Nr. **55804919** (3. Ausfertigung)Prüfgegenstand
HerstellerPKW-Sonderrad 10Jx21H2 Typ GUNNER 2110
G.M.P. GROUP SRL

Seite 4 von 6

A56 Die Rad-/Reifen-Kombination ist nur zulässig an Fahrzeugausführungen mit Allradantrieb (z.B. 4WD, Quattro, Syncro, 4-Matic, 4x4 u. ä.)

A57 Diese Rad-/Reifen-Kombination(en) ist (sind) zulässig an Fahrzeugausführungen mit Front bzw. Heck-Antrieb und Allradantrieb (z.B. 2WD, 4WD, Quattro, Syncro, 4-Matic, 4x4, u. ä.)

BnK Die Räder sind nicht an Fahrzeugausführungen mit Keramik-Bremsen zulässig.

Cb1 Diese Rad-Reifen-Kombinationen sind zulässig bei Fahrzeugen mit Radhausverbreiterungen (Kotflügelverbreiterungen, Radlaufleisten) in Verbindung mit wahlweisen Serien-Rädern: VA: 8,0x19, ET38 mit 235/55R19 und HA: 9,0x19, ET20 mit 255/50R19 ww. VA: 8,5x20, ET40 mit 255/45R20 und HA: 9,5x20, ET22 mit 285/40R20 (u.a. Fahrzeugschein, Zulassungsbescheinigung I, COC-Papier oder Bedienungsanleitung).

HA2 Die hier aufgeführten Rad-Reifenkombinationen für die Verwendung an Achse 2 sind nur zulässig in Verbindung mit den in Anlage 6, Gutachten Nummer 55804819, Ausfertigung 3 (**KBA-NUMMER 52688**, **RADTYP GUNNER 219**) für die Achse 1 genannten Rad-Reifenkombinationen. Es gelten die jeweiligen Auflagen und Hinweise.

K2b Die Radabdeckung an Achse 2 ist durch Ausstellen der Heckschürze und des Kotflügels oder durch Anbau von dauerhaft befestigten Karosserieteilen im Bereich 0° bis 50° hinter Radmitte herzustellen. Die gesamte Breite der Rad-/Reifenkombination muss, unter Beachtung des maximal möglichen Betriebsmaßes des Reifens (1,04-fache der Nennbreite des Reifens), in dem oben genannten Bereich abgedeckt sein.

K2h Die Rad-/Reifenkombination ist zulässig für Fahrzeugausführungen mit serienmäßigen Zusatzradabdeckungen an Achse 2 im Bereich 50° hinter Radmitte (wheel cover, flaps,...).

K6w An Achse 2 sind die Kunststoff-Radhausausschnittkanten im Bereich 200 mm vor bis 200 mm hinter Radmitte um 5 mm auszuschneiden bzw. zu kürzen.

MpH Auch zulässig für Fahrzeugausführungen mit Hybridantrieb (Hybridelektrofahrzeug; HEV), incl. Plug-in-Hybrid Fahrzeuge bzw. extern aufladbare Hybrid-Elektro-Fahrzeuge (PHEV bzw. OVC-HEV).

R03 Diese Reifengröße ist nur an Achse 2 zulässig.

S01 Zur Befestigung der Räder dürfen nur die serienmäßigen Befestigungsmittel Nr. S01 (siehe Seite 1) verwendet werden.

S02 Zur Befestigung der Räder dürfen nur die mitgelieferten Befestigungsmittel Nr. S02 (siehe Seite 1) verwendet werden.

T98 Reifen (LI 98) nur zulässig für Fahrzeuge mit zul. Achslasten bis 1500 kg (Fzg.-Schein, Ziff. 16 bzw. Zulassungsbescheinigung Feld 8). Abschlüsse der Tragfähigkeit aufgrund der Bauartbedingten Höchstgeschwindigkeit (Fzg.-Schein, Ziff. 6 bzw. Zulassungsbescheinigung Feld T) sind zu berücksichtigen.

Anlage 4 zum Prüfbericht Nr. **55804919** (3. Ausfertigung)Prüfgegenstand
HerstellerPKW-Sonderrad 10Jx21H2 Typ GUNNER 2110
G.M.P. GROUP SRL

Seite 5 von 6

V21 Bei Verwendung verschiedener Reifengrößen an Vorder- und Hinterachse sind folgende Reifenkombinationen, sofern die Reifengrößen in der Spalte "Reifen" aufgeführt sind, möglich:

	Vorderachse	Hinterachse
Nr. 1	235/45R21	255/40R21, 265/40R21
Nr. 2	245/30R21	295/25R21
Nr. 3	245/35R21	275/30R21, 285/30R21
Nr. 4	245/40R21	275/35R21, 285/35R21
Nr. 5	245/45R21	275/40R21
Nr. 6	255/30R21	295/25R21, 305/25R21
Nr. 7	255/35R21	285/30R21, 295/30R21
Nr. 8	255/40R21	285/35R21
Nr. 9	255/50R21	285/45R21
Nr.10	265/35R21	295/30R21, 305/30R21, 315/30R21
Nr.11	265/40R21	295/35R21, 305/35R21
Nr.12	265/45R21	295/40R21

Es sind nur Reifen eines Herstellers und achsweise eines Profiltyps zulässig, für die der Reifen- oder Fahrzeughersteller die Eignung für das jeweilige Fahrzeug bestätigt. Diese Bestätigung ist vom Führer des Fahrzeugs mitzuführen.

Vn2 Es sind auf Vorder- und Hinterachse nur unterschiedliche Reifengrößen zulässig. Dabei muss die Reifengröße an Achse 2 mindestens 2 Nennbreiten größer sein als die Reifengröße an Achse 1.

X93 Das Rad nicht zulässig für Fahrzeugausführungen mit Bremsscheibendurchmesser 390 mm an Achse 1.

Prüfort und Prüfdatum

Die Verwendungsprüfung fand am 21. April 2023 in Lambsheim statt.

Prüfergebnis

Aufgrund der durchgeführten Prüfungen bestehen keine technischen Bedenken o.g. Sonderräder unter Beachtung der Auflagen und Hinweise zu verwenden.

Die in diesem Gutachten aufgeführten Fahrzeugtypen entsprechen auch nach der Umrüstung den heute gültigen Vorschriften der StVZO. Das Gutachten verliert seine Gültigkeit, wenn sich entsprechende Bauvorschriften der StVZO ändern oder an den Kraftfahrzeugen Änderungen eintreten, die die Begutachtungspunkte beeinflussen.

Anlage 4 zum Prüfbericht Nr. **55804919** (3. Ausfertigung)

Prüfgegenstand
Hersteller

PKW-Sonderrad 10Jx21H2 Typ GUNNER 2110
G.M.P. GROUP SRL

Seite 6 von 6

Das Gutachten umfasst Blatt 1 bis 6 und gilt für Sonderräder ab Herstellungsdatum Februar 2019.

Der Technische Dienst Typprüfstelle Fahrzeuge/Fahrzeugteile der TÜV Rheinland Kraftfahrt GmbH, Am Grauen Stein, 51105 Köln ist mit seinem Ingenieurzentrum Technologiezentrum Typprüfstelle, Lamsheim für die angewendeten Prüfverfahren vom Kraftfahrt-Bundesamt entsprechend EG-FGV für das Typpgenehmigungsverfahren des KBA unter der Nummer KBA-P 00010-96 benannt.

Lamsheim, 21. April 2023

Bohlander

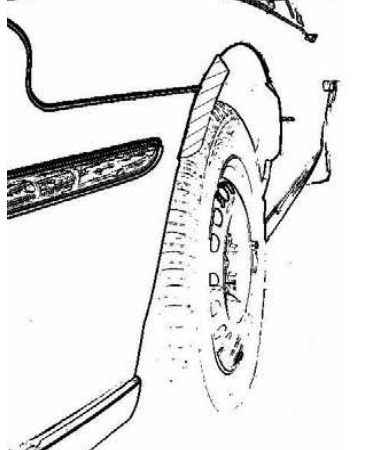
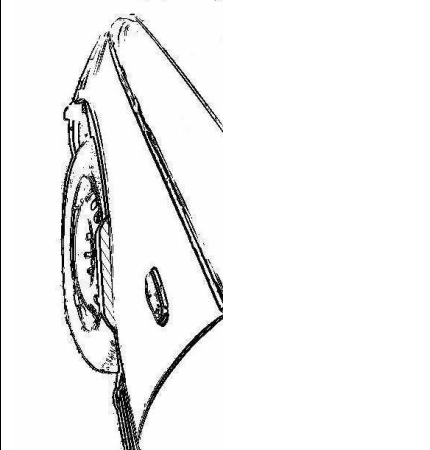

00408350.DOC

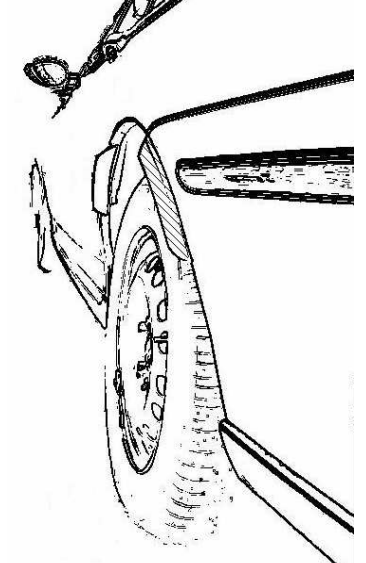
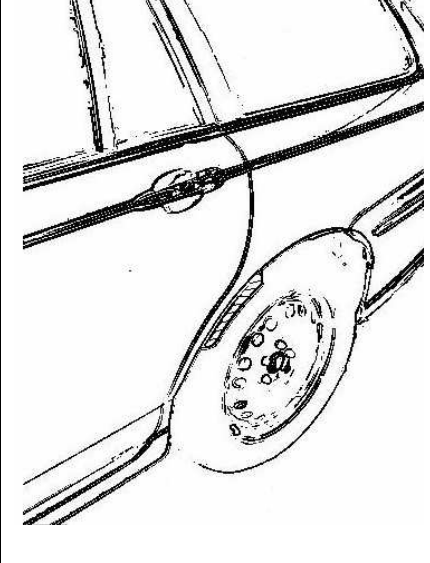

Hinweisblatt „Radabdeckung“

Die nachfolgenden Bilder stellen schematisch dar, wie und an welchen Stellen die Radabdeckung mit Hilfe von Zusatzleisten (schraffiert), die im Fachhandel (auch als Meterware) in verschiedenen Breiten erhältlich sind, gem. den Auflagen

K1a, K1b, K1c und
K2a, K2b, K2c

hergestellt werden können. Die Zusatzleisten sind dauerhaft an die äußeren Kotflügelkanten zu kleben.

Vorderachse		
		
Auflage „K1a“	Auflage „K1b“	Auflage „K1c“
Beispiel für eine Leiste im Bereich 0° bis 30° vor der Radmitte	Beispiel für eine Leiste im Bereich 0° bis 50° hinter der Radmitte	Beispiel für eine Leiste im Bereich von 30° vor bis 50° hinter der Radmitte

Hinterachse		
		
Auflage „K2b“	Auflage „K2a“	Auflage „K2c“
Beispiel für eine Leiste im Bereich 0° bis 50° hinter der Radmitte	Beispiel für eine Leiste im Bereich 0° bis 30° vor der Radmitte	Beispiel für eine Leiste im Bereich von 30° vor bis 50° hinter der Radmitte