



# Kraftfahrt-Bundesamt

DE-24932 Flensburg

---

## Allgemeine Betriebserlaubnis (ABE) National Type Approval

ausgestellt von:

**Kraftfahrt-Bundesamt (KBA)**

nach § 22 in Verbindung mit § 20 Straßenverkehrs-Zulassungs-Ordnung (StVZO)  
für einen Typ des folgenden Genehmigungsobjektes

**Sonderräder für Pkw 8½ J x 20 H2**

issued by:

**Kraftfahrt-Bundesamt (KBA)**

according to § 22 and 20 Straßenverkehrs-Zulassungs-Ordnung (StVZO) for a type  
of the following approval object

**special wheels for passenger cars 8½ J x 20 H2**

Genehmigungsnummer: **53960\*01**

Approval number:

1. Genehmigungsinhaber:  
Holder of the approval:  
**G.M.P. GROUP S.R.L.**  
**IT-24061 Albano Sant' Alessandro (BG)**
2. Gegebenenfalls Name und Anschrift des Bevollmächtigten:  
If applicable, name and address of representative:  
**Entfällt**  
**Not applicable**
3. Typbezeichnung:  
Type:  
**REBEL 2085**



# Kraftfahrt-Bundesamt

DE-24932 Flensburg

2

Genehmigungsnummer: **53960\*01**

Approval number:

4. Aufgebrachte Kennzeichnungen:  
Identification markings:  
**Hersteller oder Herstellerzeichen**  
**Manufacturer or registered manufacturer`s trademark**  
  
**Felgenreöße**  
**Size of the wheel**  
  
**Typ und die Ausführung**  
**Type and version**  
  
**Herstelldatum (Monat und Jahr)**  
**Date of manufacture (month and year)**  
  
**Genehmigungszeichen**  
**Approval identification**  
  
**Einpresstiefe**  
**Inset/outset**
5. Anbringungsstelle der Kennzeichnungen:  
Position of the identification markings:  
**An der Innen- bzw. Außenseite des Rades**  
**On the inside/outside of the wheel**
6. Zuständiger Technischer Dienst:  
Responsible Technical Service:  
**Technischer Dienst der TÜV Rheinland Kraftfahrt GmbH**  
**DE-51105 Köln**
7. Datum des Prüfberichts des Technischen Dienstes:  
Date of test report issued by the Technical Service:  
**24.03.2023**
8. Nummer des Prüfberichts des Technischen Dienstes:  
Number of test report issued by that Technical Service:  
**55805821 (2. Ausfertigung)**



# Kraftfahrt-Bundesamt

DE-24932 Flensburg

3

Genehmigungsnummer: **53960\*01**

Approval number:

9. Verwendungsbereich:  
Range of application:  
**Das Genehmigungsobjekt „Sonderräder für Pkw“ darf nur zur Verwendung gemäß:**  
*The use of the approval object „special wheels for passenger cars“ is restricted to the application listed:*

**Anlage/n zum Prüfbericht  
Annex/es of the test report**

**1 - 4**

**2. Ausfertigung**

**unter den angegebenen Bedingungen an den dort aufgeführten bzw. beschriebenen Kraftfahrzeugen feilgeboten werden.**  
*The offer for sale is only allowed on the listed vehicles under the specified conditions.*

10. Bemerkungen:  
Remarks:  
**Für die in dieser ABE freigegebenen Rad/Reifenkombinationen ist die Berichtigung der Zulassungsbescheinigung Teil I gemäß § 13 Fahrzeug-Zulassungsverordnung (FZV) nicht erforderlich.**  
*The correction of the "Zulassungsbescheinigung Teil I" according to § 13 Fahrzeug-Zulassungsverordnung (FZV) is not required for the wheel/tire combinations listed in this ABE.*

**Es gelten die im o.g. Gutachten nebst Anlagen festgehaltenen Angaben.**  
*The indications given in the above mentioned test report including its annexes shall apply.*

**Die Anforderungen des Artikels 31, Absätze 5, 6, 8, 9 und 12 der Richtlinie 2007/46/EG - Verkauf und Inbetriebnahme von Teilen oder Ausrüstungen, von denen ein erhebliches Risiko für das einwandfreie Funktionieren wesentlicher Systeme ausgehen kann - sind sinngemäß erfüllt.**  
*The requirements of Article 31, paragraphs 5, 6, 8, 9 and 12 of directive 2007/46/EC - Sale and entry into service of parts or equipment which are capable of posing a significant risk to the correct functioning of essential systems - are met.*

11. Änderungsabnahme gemäß § 19 (3) StVZO:  
Acceptance test of the modification as per § 19 (3) StVZO:  
**Siehe Prüfbericht  
See test report**
12. Die Genehmigung wird **erweitert**  
Approval is **extended**



# Kraftfahrt-Bundesamt

DE-24932 Flensburg

4

Genehmigungsnummer: **53960\*01**

Approval number:

13. Grund (Gründe) für die Erweiterung der Genehmigung (falls zutreffend):  
Reason(s) for the extension (if applicable):

**Aktualisierung des Verwendungsbereiches**  
**Update of the range of application**

14. Ort: **DE-24932 Flensburg**  
Place:

15. Datum: **04.04.2023**  
Date:

16. Unterschrift: **Im Auftrag**  
Signature:

Marten Matzen



Anlagen:

Enclosures:

**Gemäß Inhaltsverzeichnis**

**According to index**



# Kraftfahrt-Bundesamt

DE-24932 Flensburg

---

## Inhaltsverzeichnis zu den Beschreibungsunterlagen Index to the information package

Nummer der Genehmigung: **53960\*01**  
Approval No.

Ausgabedatum: **20.07.2021**  
Date of issue:

letztes Änderungsdatum: **04.04.2023**  
last date of amendment:

Nebenbestimmungen und Rechtsbehelfsbelehrung  
Collateral clauses and instruction on right to appeal

Prüfbericht(e) Nr.:  
Test report(s) No.:  
**55805821 (1. Ausfertigung)**  
**55805821 (2. Ausfertigung)**

Datum:  
Date  
**16.07.2021**  
**24.03.2023**

Beschreibungsbogen Nr.:  
Information document No.:  
**REBEL 2085**

Datum:  
Date  
**10.06.2021**

Liste der Änderungen:  
List of modifications:  
**Siehe Anlage "Liste der Änderungen" des Prüfberichtes**  
**See appendix "List of modifications" of the test report**

Datum:  
Date



# Kraftfahrt-Bundesamt

DE-24932 Flensburg

---

Nummer der Genehmigung: **53960\*01**

- Anlage -

## Nebenbestimmungen und Rechtsbehelfsbelehrung

### Nebenbestimmungen

Jede Einrichtung, die dem genehmigten Typ entspricht, ist gemäß der angewendeten Vorschrift zu kennzeichnen.

Das Genehmigungszeichen lautet wie folgt:

**KBA 53960**

Die Einzelerzeugnisse der reihenweisen Fertigung müssen mit den Genehmigungsunterlagen genau übereinstimmen. Änderungen an den Einzelerzeugnissen sind nur mit ausdrücklicher Zustimmung des Kraftfahrt-Bundesamtes gestattet.

Änderungen der Firmenbezeichnung, der Anschrift und der Fertigungsstätten sowie eines bei der Erteilung der Genehmigung benannten Zustellungsbevollmächtigten oder bevollmächtigten Vertreters sind dem Kraftfahrt-Bundesamt unverzüglich mitzuteilen.

Verstöße gegen diese Bestimmungen können zum Widerruf der Genehmigung führen und können überdies strafrechtlich verfolgt werden.

Die Genehmigung erlischt, wenn sie zurückgegeben oder entzogen wird, oder der genehmigte Typ den Rechtsvorschriften nicht mehr entspricht. Der Widerruf kann ausgesprochen werden, wenn die für die Erteilung und den Bestand der Genehmigung geforderten Voraussetzungen nicht mehr bestehen, wenn der Genehmigungsinhaber gegen die mit der Genehmigung verbundenen Pflichten - auch soweit sie sich aus den zu dieser Genehmigung zugeordneten besonderen Auflagen ergeben - verstößt oder wenn sich herausstellt, dass der genehmigte Typ den Erfordernissen der Verkehrssicherheit oder des Umweltschutzes nicht entspricht.

Das Kraftfahrt-Bundesamt kann jederzeit die ordnungsgemäße Ausübung der durch diese Genehmigung verliehenen Befugnisse, insbesondere die genehmigungsgerechte Fertigung sowie die Maßnahmen zur Übereinstimmung der Produktion, nachprüfen. Es kann zu diesem Zweck Proben entnehmen oder entnehmen lassen. Dem Kraftfahrt-Bundesamt und/oder seinen Beauftragten ist ungehinderter Zutritt zu Produktions- und Lagerstätten zu gewähren.

Die mit der Erteilung der Genehmigung verliehenen Befugnisse sind nicht übertragbar. Schutzrechte Dritter werden durch diese Genehmigung nicht berührt.

### Rechtsbehelfsbelehrung

Gegen diese Genehmigung kann innerhalb eines Monats nach Bekanntgabe Widerspruch erhoben werden. Der Widerspruch ist beim **Kraftfahrt-Bundesamt, Fördestraße 16, DE-24944 Flensburg**, schriftlich oder zur Niederschrift einzulegen.



# Kraftfahrt-Bundesamt

DE-24932 Flensburg

2

Approval No.: 53960\*01

- Attachment -

## Collateral clauses and instruction on right to appeal

### Collateral clauses

All equipment which corresponds to the approved type is to be identified according to the applied regulation.

The approval identification is as follows: - see German version -

The individual production of serial fabrication must be in exact accordance with the approval documents. Changes in the individual production are only allowed with express consent of the Kraftfahrt-Bundesamt.

Changes in the name of the company, the address and the manufacturing plant as well as one of the parties given the authority to delivery or authorised representative named when the approval was granted is to be immediately disclosed to the Kraftfahrt-Bundesamt.

Breach of this regulation can lead to recall of the approval and moreover can be legally prosecuted.

The approval expires if it is returned or withdrawn or if the type approved no longer complies with the legal requirements. The revocation can be made if the demanded requirements for issuance and the continuance of the approval no longer exist, if the holder of the approval violates the duties involved in the approval, also to the extent that they result from the assigned conditions to this approval, or if it is determined that the approved type does not comply with the requirements of traffic safety or environmental protection.

The Kraftfahrt-Bundesamt may check the proper exercise of the conferred authority taken from this approval at any time. In particular this means the compliant production as well as the measures for conformity of production. For this purpose samples can be taken or have taken. The employees or the representatives of the Kraftfahrt-Bundesamt may get unhindered access to the production and storage facilities.

The conferred authority contained with issuance of this approval is not transferable. Trade mark rights of third parties are not affected with this approval.

### Instruction on right to appeal

This approval can be appealed within one month after notification. The appeal is to be filed in writing or as a transcript at the **Kraftfahrt-Bundesamt, Fördestraße 16, DE-24944 Flensburg.**

Prüfbericht Nr. **55805821** (2. Ausfertigung)Prüfgegenstand  
HerstellerPKW-Sonderrad 8.5JX20H2 Typ REBEL 2085  
G.M.P. GROUP SRL

Seite 1 von 3

**Auftraggeber** G.M.P. GROUP SRL  
Via Luigi Galvani 8-12  
IT-24061 Albano Sant' Alessandro (BG)

**Prüfgegenstand** PKW-Sonderrad

Modell REBEL  
Typ REBEL 2085  
Radgröße 8,5 J x 20 H2  
Zentrierart Mittenzentrierung

Ausführung	Kennzeichnung Rad/ Zentrierring	Lochzahl/ Lochkreis- (mm)/ Mittenloch-ø (mm)	Ein- press- tiefe (mm)	Rad- last (kg)	Abroll- umfang (mm)	Gültig ab Herstell- datum
REBE85 2035145	REBEL 2085 5X112 ET35 / Ø66.45- Ø57.1	5/112/57,1	35	800	2410	5/2021
REBE85 2045145	REBEL 2085 5X112 ET45 / Ø66.45- Ø57.1	5/112/57,1	45	800	2410	5/2021
REBE85 2035145	REBEL 2085 5X112 ET35 / ohne Ring	5/112/66,5	35	800	2410	5/2021
REBE85 2045145	REBEL 2085 5X112 ET45 / ohne Ring	5/112/66,5	45	800	2410	5/2021

### Kennzeichnung

KBA-Nummer 53960  
Herstellerzeichen G.M.P. GROUP  
Radtyp und Ausführung REBEL 2085... (s.o.)  
Radgröße 8.5JX20H2  
Einpreßtiefe ET... (s.o.)  
Herkunftsmerkmal MADE IN ITALY  
Herstellungsdatum Monat und Jahr

### Befestigungselemente

Die zu verwendenden Befestigungselemente sowie deren Anzugsmomente sind den Verwendungsbereichsgutachten zu entnehmen.

### Prüfungen

Die o.g. Sonderräder wurden gemäß den Richtlinien für die Prüfung von Sonderrädern für Kraftfahrzeuge und ihre Anhänger vom 25.November 1998 geprüft.

Folgende Prüfungen wurden mit positivem Ergebnis abgeschlossen:

- Biegeumlaufprüfung
- Abrollprüfung
- Impactprüfung



Prüfbericht Nr. **55805821** (2. Ausfertigung)Prüfgegenstand  
HerstellerPKW-Sonderrad 8.5JX20H2 Typ REBEL 2085  
G.M.P. GROUP SRL

Seite 2 von 3

Folgende Testdaten liegen der Biegeumlaufprüfung zugrunde:

Ausführung	Anschluß	Einpress-tiefe (mm)	Radlast (kg)	Abroll-umfang (mm)	Ver-fahr-en	Datum	Ort
REBE8 520351 45	5/112	35	800	2410	FE	06/2021	TRI Pogliano Milanese
REBE8 520451 45	5/112	45	800	2410	FE	06/2021	TRI Pogliano Milanese

FE=Farbeindringverfahren

Folgende Testdaten liegen der Impactprüfung zugrunde:

Ausführung	Anschluß	Einpress-tiefe (mm)	Radlast (kg)	Reifen-größe	Datum	Ort
REBE8 520451 45	5/112	45	800	225/35R20	06/2021	TRI Pogliano Milanese

Folgende Testdaten liegen der Abrollprüfung zugrunde:

Ausführung	Anschluß	Einpress-tiefe (mm)	Radlast (kg)	Reifen-größe	Ver-fahr-en	Datum	Ort
REBE8 520351 45	5/112	35	800	285/50R20	FE	06/2021	TRI Pogliano Milanese
REBE8 520451 45	5/112	45	800	285/50R20	FE	06/2021	TRI Pogliano Milanese

FE=Farbeindringverfahren

Aufgrund bereits positiv durchgeführter Prüfungen an vergleichbaren Rädern des genannten Radtyps sind die folgenden Prüfungen nicht mehr erforderlich:

- Salzsprühtest

Die Maße und Toleranzen entsprechen in wesentlichen Punkten der ETRTO.

Die Zusammensetzung, die Festigkeitswerte und das Korrosionsverhalten des verwendeten Werkstoffes sind in der Radbeschreibung des Herstellers aufgeführt.

Das Gewicht der nicht lackierten Sonderradausführung REBE852035145 betrug 15,70 kg.

**Prüfort und Prüfdatum**

Die Festigkeitsprüfung des Sonderradtyps wurde in (siehe Tabelle Testdaten) durchgeführt.

Prüfbericht Nr. **55805821** (2. Ausfertigung)Prüfgegenstand  
HerstellerPKW-Sonderrad 8.5JX20H2 Typ REBEL 2085  
G.M.P. GROUP SRL

Seite 3 von 3

**Prüfergebnis**

Aufgrund der durchgeführten Prüfungen bestehen keine technischen Bedenken o.g. Sonderräder an den in den Verwendungsbereichsgutachten genannten Fahrzeugen und den dort aufgeführten Bedingungen zu verwenden.

**Anlagen**

Beschreibung		10.06.2021
Radzeichnung	REBEL 85x20 NF	31.03.2021
Radzeichnung	REBE852035145	31.03.2021
Radzeichnung	REBE852045145	31.03.2021
Befestigungsmittelzeichnung	BOLT R13	11.04.2016
Nabenkappenzeichnung	CS61	13.04.2021
Zentrierringzeichnung	7P665571	06.06.2018
Verwendungen	Anlagen 1-4	

Der Prüfbericht umfasst Blatt 1 bis 3.

Gegen die Erteilung einer Allgemeinen Betriebserlaubnis bestehen unsererseits keine technischen Bedenken.

Der Technische Dienst Typprüfstelle Fahrzeuge/Fahrzeugteile der TÜV Rheinland Kraftfahrt GmbH, Am Grauen Stein, 51105 Köln ist mit seinem Ingenieurzentrum Technologiezentrum Typprüfstelle, Lamsheim für die angewendeten Prüfverfahren vom Kraftfahrt-Bundesamt entsprechend EG-FGV für das Typgenehmigungsverfahren des KBA unter der Nummer KBA-P 00010-96 benannt.

Lamsheim, 24. März 2023

*Schmidt*



Schmidt

00407058.DOC JR-CS

**Anlage** „Liste der Änderungen“ zu Prüfbericht Nr. 55805821 (2. Ausfertigung)

Prüfgegenstand  
Hersteller

PKW-Sonderrad 8.5JX20H2 Typ REBEL 2085  
G.M.P. GROUP SRL

Seite 1 von 1

---

### Liste der Änderungen

Es wird geändert: Aktualisierung Verwendungsbereich

Es wird berichtigt:

Es wird hinzugefügt:

Es entfällt:

**Anlage 1** zum Prüfbericht Nr. **55805821** (2. Ausfertigung)

Prüfgegenstand PKW-Sonderrad 8.5JX20H2 Typ REBEL 2085  
 Hersteller G.M.P. GROUP SRL

Seite 1 von 24

**Auftraggeber** G.M.P. GROUP SRL  
 Via Luigi Galvani 8-12  
 IT-24061 Albano Sant' Alessandro (BG)

**Prüfgegenstand** PKW-Sonderrad  
 Modell REBEL  
 Typ REBEL 2085  
 Radgröße 8.5JX20H2  
 Zentrierart Mittenzentrierung

Ausführung	Kennzeichnung Rad/ Zentrierring	Lochzahl/ Lochkreis- (mm)/ Mittenloch-ø (mm)	Einpresstiefe (mm)	Radlast (kg)	Abrollumfang (mm)
REBE85 2035145	REBEL 2085 5X112 ET35 / Ø66.45- Ø57.1	5/112/57,1	35	800	2410

**Kennzeichnungen**

KBA-Nummer 53960  
 Herstellerzeichen G.M.P. GROUP  
 Radtyp und Ausführung REBEL 2085... (s.o.)  
 Radgröße 8.5JX20H2  
 Einpresstiefe ET... (s.o.)  
 Herkunftsmerkmal MADE IN ITALY  
 Herstelldatum Monat und Jahr

**Befestigungsmittel**

Nr.	Art der Befestigungsmittel	Bund	Anzugsmoment (Nm)	Schaftlänge (mm)
S01	Serienschraube M14x1,5	Kugel D=26mm	120	27
S02	Serienschraube M14x1,5	Kugel D=26mm	140	27
S03	Schraube M14x1,5	Kugel D=26mm	140	30
S04	Serienschraube M14x1,5	Kugel D=26mm	120	31,5
S05	Schraube M14x1,5	Kugel D=26mm	125	30

**Prüfungen**

Entsprechend den Kriterien des VdTÜV Merkblattes 751 (in der jeweils gültigen Fassung) wurden an den im Verwendungsbereich aufgeführten Fahrzeugen Anbau-, Freigängigkeits- und Handlingsprüfungen durchgeführt.

**Verwendungsbereich**

Hersteller Aiways  
 Audi  
 MG (Saic)  
 Seat  
 Skoda  
 Volkswagen

Spurverbreiterung innerhalb 2%

**Anlage 1** zum Prüfbericht Nr. **55805821** (2. Ausfertigung)Prüfgegenstand  
HerstellerPKW-Sonderrad 8.5JX20H2 Typ REBEL 2085  
G.M.P. GROUP SRL

Seite 2 von 24

Handelsbezeichnung Fahrzeug-Typ ABE/EWG-Nr.	kW-Bereich	Reifen	Reifenbezogene Auflagen und Hinweise	Auflagen und Hinweise
Aiways U5 MAS861, -/WVTA e13*2007/46*2315*.. e13*KS07/46*1629*.. e13*KS07/46*1631*..	55, 60 55, 60 55, 60	235/45R20 245/40R20 255/40R20	A01 K3s A01 K3s R03	A12 A14 A18 A58 V20 S04
Audi A3 8V e1*2007/46*0607*.. - Limousine / Cabrio - incl. Facelift 2016	77-140	235/30R20	G90 K1a K1b K2b K6g K8h T88	A01 A12 A14 A18 A57 Cbo F24 Lim S01
Audi A3 8V e1*2007/46*0607*.. - Limousine / Cabrio - incl. Facelift 2016	77-92	235/30R20	G90 K1a K1b K2b K6h K8m T88	A01 A12 A14 A18 A58 Cbo F23 Lim S01
Audi A3 Limousine GY e1*2007/46*2060*..	110-147	235/30R20	K1c K2b K4i K5b K8h T88	A01 A12 A14 A18 A57 F24 Lim NoE NoP S02
Audi A3 Sportback GY e1*2007/46*2060*..	110-147	235/30R20	K1c K2b K4i K5b K8h T88	A01 A12 A14 A18 A57 F24 Flh NoE NoP S02
Audi A3 Sportback TFSle GY e1*2007/46*2060*.. - Plug-in Hybrid	110	235/30R20	K1c K2b K4i K5b K8h T88	A01 A12 A14 A18 A58 F24 Flh S02
Audi A3, -/Sportback 8V e1*2007/46*0607*.. - incl. Facelift 2016	77-140	235/30R20	G90 K1c K2b K3a K4i K5d K6h K7d K8m T88	A01 A12 A14 A18 A57 F24 Flh S01
Audi A3, -/Sportback 8V e1*2007/46*0607*.. - incl. Facelift 2016	77-96	235/30R20	G01 K1c K2c K3a K4i K5d K6h K7d K8s T88	A01 A12 A14 A18 A58 F23 Flh S01
Audi A4 8E e1*98/14*0151*.. e1*2001/116*0151*..	74-162	235/30R20	K1c K2b K44 K46 T88	A01 A12 A14 A18 Car Lim S01
Audi A4 Cabriolet 8H e1*98/14*0177*.. e1*2001/116*0177*..	96-162	235/30R20	K1c K2b K44 K46 T88	A01 A12 A14 A18 Cbo S01

**Anlage 1** zum Prüfbericht Nr. **55805821** (2. Ausfertigung)Prüfgegenstand  
HerstellerPKW-Sonderrad 8.5JX20H2 Typ REBEL 2085  
G.M.P. GROUP SRL

Seite 3 von 24

Handelsbezeichnung Fahrzeug-Typ ABE/EWG-Nr.	kW-Bereich	Reifen	Reifenbezogene Auflagen und Hinweise	Auflagen und Hinweise
Audi A6 -/Avant 4F, 4F1 e1*2001/116*0254*..; e1*2001/116*0276*..; e13*2007/46*1080*..	89-188	245/30R20	K1b K2b K44 K46 K56 T90	A01 A12 A14 A18 Car Lim NBF X27 S01
	89-213	255/30R20	K1c K2b K44 K46 K56 T92	
Audi A6 Allroad 4F, 4F1 e1*2001/116*0254*..; e13*2007/46*1080*..	120-257	245/35R20	K42 K46 T95	A01 A12 A14 A18 X28 S01
	120-257	255/35R20	K1a K1b K2b K41 K42 K44 K46 T97	
Audi A8 4E e1*2001/116*0198*..; e1*2001/116*0246*..	154-257	245/35R20	K1a R37 T91 T95	A01 A12 A14 A18 Lim NBF S01
	154-257	245/40R20	G01 K1a K41 R37 T95 T99	
	154-257	245/40R20	K1a K41 R37 T95 T99 X72	
	154-331	255/35R20	K1a K2b T93 T97	
Audi Q2 GA e1*2007/46*1552*.. - Frontantrieb	81-110	225/35R20	K1c K2b	A01 A12 A14 A18 A58 V20 S02
	81-110	235/30R20	K1c K2b K8f	
	81-110	235/35R20	K1c K2b K8f	
	81-110	255/30R20	K2c K8o R03	
Audi Q2 GA e1*2007/46*1552*.. - Frontantrieb - mit Zusatz- Verbreiterungen	81-110	225/35R20	K1a K1b K2b	A01 A12 A14 A18 A58 KMV R92 V20 S02
	81-110	235/30R20	K1a K1b K2b K8f	
	81-110	235/35R20	K1a K1b K2b K8f	
	81-110	255/30R20	K2c K8o R03	
Audi Q2 Quattro GA e1*2007/46*1552*01-..	110, 140	225/35R20	K1c K2b T90	A01 A12 A14 A18 A56 S02
	110, 140	235/35R20	K1c K2b K6w K8c T92	
Audi Q2 Quattro GA e1*2007/46*1552*01-.. - mit Zusatz- Verbreiterungen	110, 140	225/35R20	K1a K1b K2b T90	A01 A12 A14 A18 A56 KMV R92 S02
	110, 140	235/35R20	K1a K1b K2b K6w K8c T92	
Audi Q3 (I) 8U, 8U1 e1*2007/46*0591*..; e13*2007/46*1163*..	88-162	225/35R20	T90	A12 A14 A18 A57 S03
	88-162	235/35R20	T92	
	88-162	245/30R20		
	88-162	245/35R20		
	88-162	255/30R20	A01 K1a K2b T92	
	88-162	255/35R20	A01 K1a K2b	
Audi Q3 (I) 8U, 8U1 e1*2007/46*0591*..; e13*2007/46*1163*.. - mit Radhaus- Verbreiterungen	88-162	225/35R20	T90	A12 A14 A18 A57 KMV S03
	88-162	235/35R20	T92	
	88-162	245/30R20		
	88-162	245/35R20		
	88-162	255/30R20	T92	
	88-162	255/35R20		
Audi Q3, -/Sportback (II) F3 e1*2007/46*1900*..	110-180	235/40R20		A12 A14 A18 A57 MpH S03
	110-180	235/45R20		
	110-180	245/40R20	A01 K1c K2b	
	110-180	255/40R20	A01 K1c K2b	

**Anlage 1** zum Prüfbericht Nr. **55805821** (2. Ausfertigung)Prüfgegenstand  
HerstellerPKW-Sonderrad 8.5JX20H2 Typ REBEL 2085  
G.M.P. GROUP SRL

Seite 4 von 24

Handelsbezeichnung Fahrzeug-Typ ABE/EWG-Nr.	kW-Bereich	Reifen	Reifenbezogene Auflagen und Hinweise	Auflagen und Hinweise
Audi Q3, -/Sportback (II) F3 e1*2007/46*1900*.. - mit Radhaus- Verbreiterungen	110-180	235/40R20		A12 A14 A18 A57 MpH RQ3 S03
	110-180	235/45R20		
	110-180	245/40R20		
	110-180	255/40R20		
Audi Q4 e-tron - /Sportback FZ e1*2018/858*00006*.. - max. Leistung: 125- 220 kW - Elektro	70, 77	235/50R20	A12 K1a R02 160	A01 A14 A18 A57 B54 V20 S01
	70, 77	255/45R20	A12 K1a R02 160	
	70, 77	255/45R20	A32 R03 160	
Audi RS Q3 (I) 8U e1*2007/46* 0590*01-..	228-270	235/35R20	T92	A12 A14 A18 A56 KMV S03
	228-270	245/35R20		
	228-270	255/35R20		
Audi RS Q3 - /Sportback (II) F3 e1*2007/46*2038*..	294	235/45R20	M+S	A12 A14 A18 A56 P38 S03
	294	245/40R20	M+S	
	294	255/40R20		
Audi RS3 Limousine 8V e1*2007/46*0608*03-..	294	235/30R20	K1a K1b K6g K8h R21	A01 A12 A14 A18 A56 BnK Lim S01
Audi S3 8V e1*2007/46*0607*.. - Limousine / Cabrio - incl. Facelift 2016	206-228	235/30R20	K1a K1b K2b K6g K8h T88	A01 A12 A14 A18 A56 Cbo F24 Lim S01
Audi S3 Limousine GY e1*2007/46*2060*..	228	235/30R20	K1c K2b K4i K5b K8h T88	A01 A12 A14 A18 A56 F24 Lim NoP S02
Audi S3 Sportback GY e1*2007/46*2060*..	228	235/30R20	K1c K2b K4i K5b K8h T88	A01 A12 A14 A18 A56 F24 Flh NoP S02
Audi S3, -/Sportback 8V e1*2007/46*0607*.. - incl. Facelift 2016	206-228	235/30R20	G90 K1c K2b K3a K4i K5d K6h K7d K8m T88	A01 A12 A14 A18 A56 F24 Flh S01
Audi SQ2 Quattro GA e1*2007/46* 1552*09-.. - mit Zusatz- Verbreiterungen	221	235/35R20	K1c K2a K2b K6y K8i	A01 A12 A14 A18 A56 KMV S02
Audi TT (II) 8J e1*2001/116* 0369*00-16; 0374*00-01; 0375*00	118-155	235/30R20	K1c K2b K44 K46 K56 T88	A01 A12 A14 A18 A57 Cbo Cpe V00 S01
	118-184	245/30R20	K1c K2b K41 K44 K46 K56	
	118-184	255/30R20	K1c K2a K2b K41 K44 K46 K56	

**Anlage 1** zum Prüfbericht Nr. **55805821** (2. Ausfertigung)Prüfgegenstand  
HerstellerPKW-Sonderrad 8.5JX20H2 Typ REBEL 2085  
G.M.P. GROUP SRL

Seite 5 von 24

Handelsbezeichnung Fahrzeug-Typ ABE/EWG-Nr.	kW-Bereich	Reifen	Reifenbezogene Auflagen und Hinweise	Auflagen und Hinweise
Audi TT (III) 8J e1*2001/116* 0369*17-.. ab MJ 2015 (8S) incl. Facelift 2018	132-169	235/30R20	K1a K2b K6g K8c T88	A01 A12 A14 A18 A57 Cbo Cpe S01
	132-169	245/30R20	K1a K2b K6g K8c	
	132-169	255/30R20	K1c K2b K5d K6h K6i K8c	
Audi TT (III) 8J e1*2001/116* 0369*31-.. ab Facelift 2018 (8S)	180	235/30R20	K1a K2b K6g K8c T88	A01 A12 A14 A18 A57 Cbo Cpe S01
	180	245/30R20	K1a K2b K6g K8c	
	180	255/30R20	K1c K2b K5d K6h K6i K8c	
Audi TTS (III) 8J e1*2001/116* 0369*18-.. ab MJ 2015 (8S) incl. Facelift 2018	210-235	245/30R20	K1a K2b K6g K8c	A01 A12 A14 A18 A56 Cbo Cpe S01
	210-235	255/30R20	K1c K2b K5d K6h K6i K8c	
MG EHS (RX6) AS23P-L e5*2018/858*00003*.. - Plug-in Hybrid	119	225/40R20		A12 A14 A18 A58 S05
	119	235/40R20		
	119	245/35R20	A01 K3i K5w	
	119	255/35R20	A01 K1a K3i K5w	
MG ZS EV ZS1, SZS1 e4*2007/46*1417*.. e4*2007/46*1435*.. - Elektro	68-75	235/30R20	K2b K3i K4i K5w K6d K6x T88	A01 A12 A14 A18 A58 Flh S05
	68-75	245/30R20	K2b K3i K4i K5w K6d K6x T90	
MG4 Electric SEH3 e4*2018/858*00093*.. - Elektro	54, 68	245/30R20	K1c K2a K2b K5k T90	A01 A12 A14 A18 A58 Flh S05
MG5 Electric (SW EV) EP22-L e4*2018/858*00053*.. - Elektro	73, 75	235/30R20	K1c K2b K8h T88	A01 A12 A14 A18 A58 Car F23 S05
	73, 75	245/30R20	K1c K2a K2b K5d K5k K6g K8m T90	
Seat Ateca 5FP e9*2007/46*6394*.. - incl. ab Modell 2021 - Frontantrieb - mit Radhaus- Verbreiterungen	85, 110	225/35R20	K1a K1b K2b	A01 A12 A14 A18 A58 F23 KMV NoP V20 S02
	85, 110	235/35R20	K1c K2b	
	85, 110	245/30R20	K1c K2b K6v K8c	
	85, 110	245/35R20	K1c K2b K6v K8c	
	85, 110	255/30R20	K1c K2b K6x K8i	
Seat Ateca 5FP e9*2007/46*6394*.. - incl. ab Modell 2021 - Frontantrieb - ohne Radhaus- Verbreiterungen	81-110	225/35R20	K1c K2b T90	A01 A12 A14 A18 A58 F23 KOV NoP S02
	81-110	235/35R20	K1c K2b	
	81-110	245/30R20	K1c K2b K8c T90	
	81-110	245/35R20	K1c K2b K8c	



**Anlage 1** zum Prüfbericht Nr. **55805821** (2. Ausfertigung)Prüfgegenstand  
HerstellerPKW-Sonderrad 8.5JX20H2 Typ REBEL 2085  
G.M.P. GROUP SRL

Seite 6 von 24

Handelsbezeichnung Fahrzeug-Typ ABE/EWG-Nr.	kW-Bereich	Reifen	Reifenbezogene Auflagen und Hinweise	Auflagen und Hinweise
Seat Ateca 4drive 5FP e9*2007/46*6394*.. - incl. ab Modell 2021 - mit Radhaus- Verbreiterungen	110, 140	225/35R20	K1a K1b K2b T90	A01 A12 A14 A18 A56 F24 KMV NoP S02
	110, 140	235/35R20	K1c K2b	
	110, 140	245/35R20	K1c K2b K6v K8c	
Seat Cupra Ateca 5FP e9*2007/46*6394*11-..	221	225/35R20	K1a K1b K2h T90	A01 A12 A14 A18 A56 F24 S02
	221	235/35R20	K1c K2b T88 T92	
	221	245/35R20	K1c K2b K6v K8c	
Seat Cupra Ateca VZ- Edition 5FP e9*2007/46*6394*23-.. - mit Zusatz- Verbreiterungen	221	225/35R20	A90 M+S T90	A14 A18 A56 F24 KMV Z20 S02
	221	235/35R20	A12 M+S T88 T92	
	221	245/35R20	A01 A12 K1c K2b K6v K8c	
Seat Cupra Formentor KM e9*2007/46*4008*.. e9*2007/46*4008*.. e9*2007/46*4008*.. e9*2007/46*4008*.. e9*2007/46*4008*..	180,228	225/35R20	M+S R37 T90	A12 A14 A18 A57 KMV NoP S02
	180,228	225/40R20	M+S R37	
	180,228	235/35R20	A01 K1a K1b K6w M+S R37	
	180,228	245/35R20	A01 K1c K6w	
	180,228	255/35R20	A01 K1c K2b K3s K5v K6y K8e	
Seat Cupra Formentor KM e9*2007/46*4008*.. e9*2007/46*4008*.. e9*2007/46*4008*.. e9*2007/46*4008*.. e9*2007/46*4008*..	110,140	225/35R20	M+S	A12 A14 A18 A57 KMV NoP S02
	110,140	225/40R20	M+S	
	110,140	235/35R20	A01 K1a K1b K6w M+S	
	110,140	245/35R20	A01 K1c K6w	
	110,140	255/35R20	A01 K1c K2b K3s K5v K6y K8e	
Seat Cupra Formentor e-Hybrid KM e9*2007/46*4008*.. e9*2007/46*4008*.. e9*2007/46*4008*.. e9*2007/46*4008*.. e9*2007/46*4008*..	110	225/35R20	M+S R37 T90	A12 A14 A18 A58 KMV S02
	110	225/40R20	M+S R37	
	110	235/35R20	A01 K1a K1b K6w M+S R37	
	110	245/35R20	A01 K1c K6w	
	110	255/35R20	A01 K1c K2b K3s K5v K6y K8e	
Seat Cupra Formentor VZ5 KM e9*2007/46*4008*.. e9*2007/46*4008*..	287	245/35R20	M+S	A12 A14 A18 A56 KMV S02
	287	255/35R20		
Seat Cupra Leon KL e9*2007/46*3167*.. - incl. Sportstourer	180-228	235/30R20	K1c K2b K3a K5b K5u K6g K7d K8e K9v T88	A01 A12 A14 A18 A57 Car F24 Flh NoP S02
Seat Cupra Leon Plug- in Hybrid KL e9*2007/46*3167*.. - incl. Sportstourer	110	235/30R20	K1c K2b K3a K5b K5u K6g K7d K8e K9v T88	A01 A12 A14 A18 A58 Car F24 Flh S02
Seat Exeo / Exeo ST 3R, 3RN e9*2001/116*0072*.. e9*2007/46*0011*..	75-155	235/30R20	G01 K3b K6g K8b T88	A01 A12 A14 A18 A58 Car K1c K2b Lim S01

**Anlage 1** zum Prüfbericht Nr. **55805821** (2. Ausfertigung)Prüfgegenstand  
HerstellerPKW-Sonderrad 8.5JX20H2 Typ REBEL 2085  
G.M.P. GROUP SRL

Seite 7 von 24

Handelsbezeichnung Fahrzeug-Typ ABE/EWG-Nr.	kW-Bereich	Reifen	Reifenbezogene Auflagen und Hinweise	Auflagen und Hinweise
Seat Leon KL e9*2007/46*3167*.. - incl. Sportstourer	66-110	235/30R20	G01 K1c K2c K3a K5d K5i K6i K7d K8m T88	A01 A12 A14 A18 A58 Car F23 Flh KOV NoE NoP S02
Seat Leon / Cupra Leon KL e9*2007/46*3167*..	110, 140	235/30R20	G01 K1c K2b K3a K5d K5i K6g K7d K8e T88	A01 A12 A14 A18 A57 Car F24 Flh KOV NoE NoP S02
Seat Leon Plug-in Hybrid KL e9*2007/46*3167*.. - incl. Sportstourer	110	235/30R20	G01 K1c K2b K3a K5d K5i K6g K7d K8e T88	A01 A12 A14 A18 A58 Car F24 Flh KOV S02
Seat Leon X-Perience 5F e9*2007/46*0094*..	81-135	225/35R20	K1a K2b K3c K3f K5b K6h K6i K6j K6y K8m	A01 A12 A14 A18 A56 Car F24 KMV S01
	81-135	235/30R20	K1c K2b K3c K3f K5b K5w K6h K6i K6j K6y K8m T88	
	81-135	245/30R20	K1c K2b K3c K3f K5b K5w K6h K6i K6j K6y K8s	
Seat Leon X-Perience 5F e9*2007/46*0094*..	81-92	225/35R20	K1a K2b K3c K3f K5b K6h K6i K6j K6y K8m	A01 A12 A14 A18 A58 Car F23 KMV S01
	81-92	235/30R20	K1c K2b K3c K3f K5b K5w K6h K6i K6j K6y K8m T88	
	81-92	245/30R20	K1c K2b K3c K3f K5b K5w K6h K6i K6j K6y K8s	
Seat Tarraco KN e9*2007/46*6666*.. - ohne FR-Line	110-180	235/40R20	T96	A12 A14 A18 A57 MpH S02
	110-180	235/45R20	T00 T96	
	110-180	245/40R20	A01 K1a K1b T95 T99	
	110-180	255/40R20	A01 K1c K6w	
Seat Tarraco FR KN e9*2007/46*6666*..	110-180	235/40R20	T96	A12 A14 A18 A57 MpH RQ3 S02
	110-180	235/45R20		
	110-180	245/40R20	T95 T99	
	110-180	255/40R20	A01 K6w	
Skoda Enyaq 50 / 60 NY e8*2007/46*0416*.. - max.Leistung: 109kW / 132kW - Elektro	70	235/50R20	A01 A12 K1a	A14 A18 A58 B54 Car V20 S01
	70	245/45R20	A32	
	70	255/45R20	A01 A12 K1a R02	
	70	255/45R20	A91 R03	
Skoda Enyaq 80 / 80X NY e8*2007/46*0416*.. - max.Leistung: 150kW / 195kW - Elektro	70, 77	235/50R20	A12 K1a R02 160	A01 A14 A18 A57 B54 Car V20 S01
	70, 77	255/45R20	A12 K1a R02 160	
	70, 77	255/45R20	A91 R03 160	
Skoda Enyaq RS Coupé NY e8*2007/46*0416*.. - max.Leistung:220kW - Elektro	77	235/50R20	A12 K1a M+S R02 160	A01 A14 A18 A56 B54 V20 S01
	77	255/45R20	A12 K1a M+S R02 160	
	77	255/45R20	A91 M+S R03 160	

**Anlage 1** zum Prüfbericht Nr. **55805821** (2. Ausfertigung)Prüfgegenstand  
HerstellerPKW-Sonderrad 8.5JX20H2 Typ REBEL 2085  
G.M.P. GROUP SRL

Seite 8 von 24

Handelsbezeichnung Fahrzeug-Typ ABE/EWG-Nr.	kW-Bereich	Reifen	Reifenbezogene Auflagen und Hinweise	Auflagen und Hinweise
Skoda Karoq NU e8*2007/46*0272*.. - Frontantrieb - ohne Radhaus- Verbreiterungen	81-110	225/35R20	K1c K2b T90	A01 A12 A14 A18 A58 F23 KOV S02
	81-110	235/35R20	K1c K2b	
	81-110	245/30R20	K1c K2b K8c T90	
	81-110	245/35R20	K1c K2b K8c	
Skoda Karoq 4x4 NU e8*2007/46*0272*.. - ohne Radhaus- Verbreiterungen	110, 140	225/35R20	K1c K2b T90	A01 A12 A14 A18 A56 F24 KOV S02
	110, 140	235/35R20	K1c K2b	
	110, 140	245/35R20	K1c K2b K8c	
Skoda Karoq Scout NU e8*2007/46*0272*.. - Frontantrieb - mit Radhaus- Verbreiterungen	85, 110	225/35R20	K1a K1b T90	A01 A12 A14 A18 A58 F23 KOV S02
	85, 110	235/35R20	K1c K2b	
	85, 110	245/30R20	K1c K2b K6v K8c T90	
	85, 110	245/35R20	K1c K2b K6v K8c	
	85, 110	255/30R20	K1c K2b K6x K8i	
Skoda Karoq Scout 4x4 NU e8*2007/46*0272*.. - mit Radhaus- Verbreiterungen	110, 140	225/35R20	K1a K1b K2b T90	A01 A12 A14 A18 A56 F24 KOV S02
	110, 140	235/35R20	K1c K2b	
	110, 140	245/35R20	K1c K2b K6v K8c	
Skoda Kodiaq NS e8*2007/46*0249*.. - incl. Scout	85-180	235/40R20	T96	A12 A14 A18 A57 S02
	85-180	235/45R20		
	85-180	245/40R20	T95 T99	
	85-180	255/40R20		
Skoda Octavia (III) 5E e11*2007/46* 0243*00-19; e11*2007/46* 0244*00-13	63-110	235/30R20	G01 K1c K2b K8k	A01 A12 A14 A18 A58 Car F23 Lim Npf S01
Skoda Octavia (III) 5E e11*2007/46* 0243*00-19; e11*2007/46* 0244*00-13	77-169	235/30R20	A57 G01 K1c K2b K6g K8e T88	A01 A12 A14 A18 Car F24 Lim Npf S01
Skoda Octavia (III) 5E e11*2007/46* 0243*20-26; e11*2007/46* 0244*14-..; e8*2007/46*0318*.. ab Facelift 2017	63-110	235/30R20	G01 K1c K2c K6g K8t T88	A01 A12 A14 A18 A58 Car F23 Lim Npf S01

§22 53960\*01

**Anlage 1** zum Prüfbericht Nr. **55805821** (2. Ausfertigung)Prüfgegenstand  
HerstellerPKW-Sonderrad 8.5JX20H2 Typ REBEL 2085  
G.M.P. GROUP SRL

Seite 9 von 24

Handelsbezeichnung Fahrzeug-Typ ABE/EWG-Nr.	kW-Bereich	Reifen	Reifenbezogene Auflagen und Hinweise	Auflagen und Hinweise
Skoda Octavia (III) 5E e11*2007/46* 0243*20-26; e11*2007/46* 0244*14-..; e8*2007/46*0318*.. ab Facelift 2017	81-180	235/30R20	G01 K1c K2c K6h K6i K8s T88	A01 A12 A14 A18 A57 Car F24 Lim Npf S01
Skoda Octavia (IV) NX e8*2007/46*0355*..	81-110	225/35R20	K1a K1b K2b K3i K4i K6i K8h T90	A01 A12 A14 A18 A58 Car F23 KOV Lim NoE NoP V20 S02
	81-110	235/30R20	K1c K2b K3a K3c K3i K4i K5b K6i K8h T88	
	81-110	245/30R20	K1c K2c K3a K3c K3i K4i K5b K6i K8m T90	
	81-110	255/30R20	K2c K4i K6i K8s R03	
Skoda Octavia (IV) NX e8*2007/46*0355*..	110-180	225/35R20	K1a K1b K2b K3i K4i K6i K8h T90	A01 A12 A14 A18 A57 Car F24 KOV Lim MpH NoE V00 V20 S02
	110-180	235/30R20	K1c K2b K3a K3c K3i K4i K5b K6i K8h T88	
	110-180	245/30R20	K1c K2c K3a K3c K3i K4i K5b K6i K8m T90	
	110-180	255/30R20	K2c K4i K6i K8s R03 T88 T92	
Skoda Octavia Scout (III) 5E e11*2007/46* 0243*00-19	81-135	235/30R20	K1a K1b T88	A01 A12 A14 A18 A56 Car F24 S01
	81-135	245/30R20	K1a K1b T89	
Skoda Octavia Scout (III) 5E e11*2007/46* 0243*21-26; e8*2007/46*0318*.. ab Facelift 2017	110-140	235/30R20	K1a K2b K4i K6h K6x K8r K9v T88	A01 A12 A14 A18 A56 Car F24 S01
	110-140	245/30R20	K1a K1b K2b K3s K4i K6h K6x K8r K9v T90	
Skoda Octavia Scout (IV) NX e8*2007/46*0355*..	85, 110	225/35R20	K1a K2b K4i K6i K6w K8h	A01 A12 A14 A18 A58 Car F23 KMV NoE NoP V20 S02
	85, 110	235/30R20	K1a K2b K3a K3c K3i K4i K5b K5w K6i K6w K8h T88	
	85, 110	245/30R20	K1c K2c K3a K3c K3i K4i K5b K5w K6i K6x K8m	
	85, 110	255/30R20	K2c K4i K6i K6y K8s R03	
Skoda Octavia Scout 4x4 (IV) NX e8*2007/46*0355*..	110	235/30R20	K1a K2b K3a K3c K3i K4i K5b K5w K6i K6w K8h T88	A01 A12 A14 A18 A56 Car F24 KMV NoE NoP S02
	110, 147	225/35R20	K1a K2b K4i K6i K6w K8h T90	
	110, 147	245/30R20	K1c K2c K3a K3c K3i K4i K5b K5w K6i K6x K8m T90	
Skoda Superb (III) 3T e11*2001/116* 0326*32-45; e11*2007/46* 0014*22-..; e8*2007/46*0317*.. - incl. Scout	88-206	225/35R20	K4i K6g K6i K8e T90	A01 A12 A14 A18 A57 Car Lim NoP V00 V20 S02
	88-206	235/30R20	K2b K3f K4i K5d K6g K6i K8e T88	
	88-206	235/35R20	K2b K3f K4i K5d K6g K6i K8e T88 T92	
	88-206	245/30R20	K1c K2b K3d K3f K4i K5d K6h K6i K8m T90	
	88-206	255/30R20	K1c K2c K3d K3f K4i K5d K6h K6i K7d K8s	

**Anlage 1** zum Prüfbericht Nr. **55805821** (2. Ausfertigung)Prüfgegenstand  
HerstellerPKW-Sonderrad 8.5JX20H2 Typ REBEL 2085  
G.M.P. GROUP SRL

Seite 10 von 24

Handelsbezeichnung Fahrzeug-Typ ABE/EWG-Nr.	kW-Bereich	Reifen	Reifenbezogene Auflagen und Hinweise	Auflagen und Hinweise
Skoda Superb iV (III) 3T e8*2007/46*0317*.. - Plug-in Hybrid	115	225/35R20	K4i K6g K6i K8e T90	A01 A12 A14 A18 A58 Car Lim V20 S02
	115	235/35R20	K2b K3f K4i K5d K6g K6i K8e T92	
	115	245/30R20	K1c K2b K3d K3f K4i K5d K6h K6i K8m T90	
	115	255/30R20	K1c K2c K3d K3f K4i K5d K6h K6i K7d K8s	
VW Arteon -/Shooting Brake 3H e1*2007/46*1725*..	110-206	235/35R20	T88 T92	A12 A14 A18 A57 Car Lim MpH S02
	110-206	245/30R20	T90	
	110-206	245/35R20		
	110-206	255/30R20	A01 K1a K2b K8d T88 T92	
VW Arteon R - /Shooting Brake R 3H e1*2007/46*1725*..	235	245/30R20	T90	A12 A14 A18 A56 Car Lim NoP S02
	235	245/35R20		
	235	255/30R20	A01 K1a K2b K8d T88 T92	
	235	255/35R20	A01 K1a K2b K8d	
VW Beetle, -/Cabrio (II) 16 e1*2007/46*0539*..	77-162	225/35R20	K1c K2b K3a K3c	A01 A12 A14 A18 A58 Cbo Flh S01
	77-162	235/30R20	K1c K2a K2b K3a K3c K5c	
	77-162	235/35R20	K1c K2a K2b K3a K3c K5c	
	77-162	245/30R20	K1c K2c K3a K3c K4v K5c K6d	
VW EOS 1F e1*2001/116*0349*.. - incl. Facelift 2011	85-191	235/30R20	K1c K2c K41 K44 K46 K56 T88	A01 A12 A14 A18 A58 Cbo S01
VW Golf (VII) Alltrack AUV e1*2007/46*0627*.. - incl. Facelift 2017	81-135	225/35R20	K1c K3b K6h K6i K6x K8m T90	A01 A12 A14 A18 A56 Car F24 KMV S01
	81-135	235/30R20	K1c K2b K3b K6h K6i K6x K8m T88	
VW Golf (VIII) -/Variant CD, CDV e1*2007/46*2014*.. e1*2007/46*2180*..	110, 140	235/30R20	G01 K1c K2c K4i K5c K5i K6i K7c K8m T88	A01 A12 A14 A18 A57 Car F24 Flh KOV NoE NoP S02
VW Golf (VIII) -/Variant CD, CDV e1*2007/46*2014*.. e1*2007/46*2180*..	66-96	235/30R20	G01 K1c K2c K4i K5c K5i K6i K7c K8m T88	A01 A12 A14 A18 A58 Car F23 Flh KOV NoE NoP S02
VW Golf (VIII) GTD CD e1*2007/46*2014*..	147	235/30R20	G90 K1c K2c K4i K5c K5i K6i K7c K8m T88	A01 A12 A14 A18 A58 F24 Flh NoE NoP S02
VW Golf (VIII) GTE CD e1*2007/46*2014*.. - Plug-in-Hybrid	110	235/30R20	G01 K1c K2c K4i K5c K5i K6i K7c K8m T88	A01 A12 A14 A18 A58 F24 Flh KOV S02
VW Golf (VIII) GTI CD e1*2007/46*2014*..	180	235/30R20	G90 K1c K2c K4i K5c K5i K6i K7c K8m T88	A01 A12 A14 A18 A58 F24 Flh NoE NoP S02

**Anlage 1** zum Prüfbericht Nr. **55805821** (2. Ausfertigung)Prüfgegenstand  
HerstellerPKW-Sonderrad 8.5JX20H2 Typ REBEL 2085  
G.M.P. GROUP SRL

Seite 11 von 24

Handelsbezeichnung Fahrzeug-Typ ABE/EWG-Nr.	kW-Bereich	Reifen	Reifenbezogene Auflagen und Hinweise	Auflagen und Hinweise
VW Golf (VIII) GTI Clubsport CD e1*2007/46*2014*..	221	235/30R20	K1c K2c K4i K5c K5i K6i K7c K8m T88	A01 A12 A14 A18 A58 F24 Flh NoP S02
VW Golf (VIII) PHEV CD e1*2007/46*2014*.. - Plug-in Hybrid	110	235/30R20	G01 K1c K2c K4i K5c K5i K6i K7c K8m T88	A01 A12 A14 A18 A58 F24 Flh KOV S02
VW Golf (VIII) R /- Variant CD, CDV e1*2007/46*2014*.. e1*2007/46*2180*..	235	235/30R20	K1c K2c K4i K5c K5i K6i K7c K8m T88	A01 A12 A14 A18 A56 Car F24 Flh NoP S02
VW ID.4 Pro / GTX E2 e1*2018/858*00004*.. - max. Leistung: 128- 220 kW - Elektro	70, 77	235/50R20	K1a K1b R02	A01 A12 A14 A18 A57 B54 Car V20 S01
	70, 77	255/45R20	K1a K1b	
VW ID.4 Pure E2 e1*2018/858*00004*.. - max. Leistung: 109kW / 125 kW - Elektro	70	235/50R20	A01 A12 K1a K1b	A14 A18 A58 B54 Car V20 S01
	70	245/45R20	A32	
	70	255/45R20	A01 A12 K1a K1b	
VW ID.5 Pro / GTX E2 e1*2018/858*00004*.. - max. Leistung: 128- 220 kW - Elektro	70, 77	235/50R20	K1a K1b R02	A01 A12 A14 A18 A57 B54 V20 S01
	70, 77	255/45R20	K1a K1b	
VW Passat (VI) 3C e1*2001/116* 0307*00-23	75-147	235/30R20	K1c K2b K41 K44 K46 K56 T88	A01 A12 A14 A18 Lim S01
VW Passat (VI) Variant 3C e1*2001/116* 0307*00-23	75-147	235/30R20	K1c K2b K41 K44 K46 K56 T88	A01 A12 A14 A18 Car S01
VW Passat (VII) 3C, 3c e1*2001/116* 0307*24-36; e1*2007/46* 0502*00-10, 0547*00-03 - ab Modell 2011	77-155	235/30R20	K1c K2b K3a K4i K5d K6h K6i K8e T88	A01 A12 A14 A18 Car Lim VoA S01

**Anlage 1** zum Prüfbericht Nr. **55805821** (2. Ausfertigung)Prüfgegenstand  
HerstellerPKW-Sonderrad 8.5JX20H2 Typ REBEL 2085  
G.M.P. GROUP SRL

Seite 12 von 24

Handelsbezeichnung Fahrzeug-Typ ABE/EWG-Nr.	kW-Bereich	Reifen	Reifenbezogene Auflagen und Hinweise	Auflagen und Hinweise
VW Passat (VII) 3C, 3c e1*2001/116* 0307*24-36; e1*2007/46* 0502*00-10, 0547*00-03 - mit Radhaus- Verbreiterungen - ab Modell 2011	77-155	235/30R20	K1c K2b K3a K4i K5d K6h K6i K8e T88	A01 A12 A14 A18 Car KMV Lim VoA S01
VW Passat (VII) Alltrack 3C, 3c e1*2001/116* 0307*24-36; e1*2007/46* 0502*00-10; 0547*00-03 - mit Radhaus- Verbreiterungen	103-155	225/35R20	K6h K6w K8h T90	A01 A12 A14 A18 A56 Car KMV S01
	103-155	245/30R20	K1a K1b K2b K3s K5d K5w K6h K6y K8m T90	
VW Passat (VIII) 3C e1*2001/116* 0307*37-.. - Limousine / Variant ab MJ 2015 (B8/3G) - incl. Facelift 2019	88-110	235/30R20	A58 Car K1c K2b K8h T88	A01 A12 A14 A18 NoP V00 V20 VoA S02
	88-140	225/35R20	A57 Car K8h T90	
	88-140	235/30R20	A58 K1c K2b K8h Lim T88	
	88-140	245/30R20	A57 Car K1c K2c K3c K4i K6i K8m T90	
	88-206	225/35R20	A57 K8h Lim T90	
	88-206	235/35R20	A57 Car K1c K2b K8h Lim T88 T92	
	88-206	245/30R20	A57 K1c K2c K3c K4i K6i K8m Lim T90	
	88-206	255/30R20	A57 Car K1c K2c K3a K3c K4i K5d K6g K6i K8m Lim T88 T92	
VW Passat (VIII) Alltrack 3C e1*2001/116* 0307*41-.. ab MJ 2015 (B8/3G) - incl. Facelift 2019	110-206	245/35R20	K6i K6y K8h T91 T95	A01 A12 A14 A18 A56 Car KMV S02
	110-206	255/30R20	K5v K6i K6y K8h T92	
	110-206	255/35R20	K3s K5v K6i K6y K8h	
VW Passat (VIII) GTE 3C e1*2001/116* 0307*41-.. - Limousine / Variant ab MJ 2015 (B8/3G) - Plug-In Hybrid - incl. Facelift 2019	115	225/35R20	K8h T90	A01 A12 A14 A18 A58 Car Lim VoA S02
	115	235/35R20	K1c K2b K8h T92	
	115	245/30R20	K1c K2c K3c K4i K6i K8m T90	
VW Passat CC / CC 3CC e1*2001/116*0468*.. - incl. ab Modell 2012	100-147	235/30R20	K1a K2c K44 T88	A01 A12 A14 A18 K32 K42 K46 K56 S01
	100-220	245/30R20	G01 K1c K2c K41 K43 K44 K45 T90	

§22 53960\*01

**Anlage 1** zum Prüfbericht Nr. **55805821** (2. Ausfertigung)Prüfgegenstand  
HerstellerPKW-Sonderrad 8.5JX20H2 Typ REBEL 2085  
G.M.P. GROUP SRL

Seite 13 von 24

Handelsbezeichnung Fahrzeug-Typ ABE/EWG-Nr.	kW-Bereich	Reifen	Reifenbezogene Auflagen und Hinweise	Auflagen und Hinweise
VW Phaeton 3D, 3d e1*98/14*0189*..; e1*2001/116*0189*..; DE*2007/46*0452*..; e1*2007/46*0452*..	165-331	245/40R20	R91 T95 T99	A12 A14 A18 Lim S01
	165-331	245/40R20	A01 G01 T95 T99	
	177	245/35R20	A59 T95	
	177-246	255/35R20	A01 K1a NoD T97	
VW Scirocco (III) 13 e1*2001/116*0471*.. - incl. Facelift 2015	90-162	235/30R20	A01 K1a K2b T88	A12 A14 A18 A58 Cpe S01
	90-162	245/30R20	A01 G01 K1c K2c K42 T90	
VW Scirocco (III) R 13 e1*2001/116*0471*.. - incl. Facelift 2015	188-206	235/30R20	K1a K2b T88	A01 A12 A14 A18 A58 Cpe S01
	188-206	245/30R20	G01 K1c K2c K42 T90	
VW Tiguan (I) 5N e1*2001/116* 0450*00-10; e1*2007/46* 0487*00-01	81-155	245/35R20	K1c K2b	A01 A12 A14 A18 A57 S02
	81-155	255/35R20	K1c K2b	
VW Tiguan (I) 5N e1*2001/116* 0450*00-23; e1*2007/46* 0487*00-14 - incl. Facelift 2011 - mit Radhaus- Verbreiterungen	81-155	245/35R20		A12 A14 A18 A57 KMV S02
	81-155	255/35R20		
VW Tiguan (I) 5N e1*2001/116* 0450*11-23; e1*2007/46* 0487*02-14 - ab Facelift 2011	81-155	245/35R20	K1c K2b	A01 A12 A14 A18 A57 S02
	81-155	255/35R20	K1c K2b	
VW Tiguan (II) 5N e1*2001/116* 0450*24-..; e1*2007/46* 0487*15-.. - ab Modell 2016 - incl. Facelift 2021	85-180	235/40R20	T96	A12 A14 A18 A57 MpH S02
	85-180	235/45R20		
	85-180	245/40R20	A01 K1a K1b K2b	
	85-180	255/40R20	A01 K1c K2b	
VW Tiguan (II) Allspace 5N e1*2001/116* 0450*31-.. - incl. Facelift 2021	110-180	235/40R20	T96	A12 A14 A18 A57 S02
	110-180	235/45R20		
	110-180	245/40R20	A01 K1a K1b K2b	
	110-180	255/40R20	A01 K1c K2b	



**Anlage 1** zum Prüfbericht Nr. 55805821 (2. Ausfertigung)
 Prüfgegenstand  
 Hersteller

 PKW-Sonderrad 8.5JX20H2 Typ REBEL 2085  
 G.M.P. GROUP SRL

Seite 14 von 24

Handelsbezeichnung Fahrzeug-Typ ABE/EWG-Nr.	kW-Bereich	Reifen	Reifenbezogene Auflagen und Hinweise	Auflagen und Hinweise
VW Tiguan (II) Allspace R-Line 5N e1*2001/116* 0450*31-.. - incl. Facelift 2021	110-180	235/40R20	T96	A12 A14 A18 A57 RQ3 S02
	110-180	235/45R20		
	110-180	245/40R20		
	110-180	255/40R20		
VW Tiguan (II) R 5N e1*2001/116* 0450*54-.. - incl. Facelift 2021	235	235/45R20	M+S	A12 A14 A18 A56 S02
	235	245/40R20	M+S	
	235	255/40R20		
VW Tiguan (II) R-Line 5N e1*2001/116* 0450*24-..; e1*2007/46* 0487*15-.. - ab Modell 2016 - incl. Facelift 2021	85-180	235/40R20	T96	A12 A14 A18 A57 MpH RQ3 S02
	85-180	235/45R20		
	85-180	245/40R20		
	85-180	255/40R20		
VW T-ROC A1 e13*2007/46*1845*..	81-140	235/35R20	K1c K2b K3s K6w	A01 A12 A14 A18 A57 Flh S02
	81-140	245/30R20	K1c K2b K3s K6x K8e T90	
VW T-ROC Cabriolet A1 e13*2007/46*1845*..	81-110	235/35R20	K1c K2b K3s K6w	A01 A12 A14 A18 A58 Cbo S02
	81-110	245/30R20	K1c K2b K3s K6x K8e T90	
VW T-ROC R A1 e13*2007/46*1845*..	221	235/35R20	K1c K2b K3s K6w	A01 A12 A14 A18 A56 Flh S02
	221	245/30R20	K1c K2b K3s K6x K8e T90	

**Allgemeine Hinweise**

Im Fahrzeug vorgeschriebene Fahrzeugsysteme, z. B. Reifendruckkontrollsysteme, müssen nach Anbau der Räder funktionsfähig bleiben.

Wird eine in diesem Gutachten aufgeführte Reifengröße verwendet, die nicht bereits in den Fahrzeugpapieren (u. a. Fahrzeugschein, Zulassungsbescheinigung I oder COC-Papier) genannt ist, so sind die Angaben über die Reifengröße in den Fahrzeugpapieren (Fahrzeugschein bzw. -brief, Zulassungsbescheinigung I) durch die Zulassungsstelle berichtigen zu lassen. Diese Berichtigung ist dann nicht erforderlich, wenn die ABE des Sonderrades eine Freistellung von der Pflicht zur Berichtigung der Fahrzeugpapiere enthält.

Die mindestens erforderlichen Geschwindigkeitsbereiche (mit Ausnahme der M+S-Profile) und Tragfähigkeiten der zu verwendenden Reifen sind den Fahrzeugpapieren (Fahrzeugbrief und -schein, Zulassungsbescheinigung I) zu entnehmen. Abschläge der Tragfähigkeit aufgrund der Fahrzeughöchstgeschwindigkeit sind zu berücksichtigen.

**Anlage 1** zum Prüfbericht Nr. **55805821** (2. Ausfertigung)
 Prüfgegenstand  
 Hersteller

 PKW-Sonderrad 8.5JX20H2 Typ REBEL 2085  
 G.M.P. GROUP SRL

Seite 15 von 24

Fahrzeughöchst- geschwindigkeit	Tragfähigkeit (%)		
	Geschwindigkeitssymbol (GSY)		
	V	W	Y
210 km/h	100%	100%	100%
220 km/h	97%	100%	100%
230 km/h	94%	100%	100%
240 km/h	91%	100%	100%
250 km/h	-	95%	100%
260 km/h	-	90%	100%
270 km/h	-	85%	100%
280 km/h	-	-	95%
290 km/h	-	-	90%
300 km/h	-	-	85%

Ferner sind nur Reifen einer Bauart und achsweise eines Reifentyps zulässig. Bei Verwendung unterschiedlicher Reifentypen auf Vorder- und Hinterachse sind die Hinweise des Fahrzeug- und / oder Reifenherstellers zu beachten.

Das Fahrwerk und die Bremsaggregate müssen, mit Ausnahme der in der entsprechenden Auflage aufgeführten Umrüstmaßnahmen, dem Serienstand entsprechen. Die Zulässigkeit weiterer Veränderungen ist gesondert zu beurteilen.

Wird das serienmäßige Ersatzrad verwendet, soll mit mäßiger Geschwindigkeit und nicht länger als erforderlich gefahren werden. Es müssen die serienmäßigen Befestigungsteile verwendet werden. Bei Fahrzeugen mit Allradantrieb darf nur ein Ersatzrad mit gleicher Reifengröße bzw. gleichem Abrollumfang verwendet werden.

Die Bezieher der Räder sind darauf hinzuweisen, dass der vom Reifenhersteller vorgeschriebene Reifenfülldruck zu beachten ist.

**Spezielle Auflagen und Hinweise**

**160** Das Sonderrad (gepr. Radlast) ist in Verbindung mit dieser Reifengröße nur zulässig bis zu einer zul. Achslast von 1600 kg. Eine erhöhte zulässige Achslast bei Anhängerbetrieb (siehe Ziff. 33 zu Ziff. 16 h bzw. Feld 22 zu Feld 7.1-8.3 in den Fahrzeugpapieren) ist zu beachten.

**A01** Nach Durchführung der Technischen Änderung ist das Fahrzeug unter Vorlage der vorliegenden ABE unverzüglich einem amtlich anerkannten Sachverständigen oder Prüfer für den Kraftfahrzeugverkehr oder einem Prüflingenieur einer Überwachungsorganisation nach Nummer 4 der Anlage VIIIb zur StVZO zur Durchführung und Bestätigung der in der ABE vorgeschriebenen Änderungsabnahme vorzuführen.

**A12** Die Verwendung von Schneeketten ist nicht zulässig.

**A14** Zum Auswuchten der Räder dürfen an der Felgenaußenseite nur Klebegewichte unterhalb der Felgenschulter oder des Tiefbettes angebracht werden. Bei Anbringung der Klebegewichte im Felgenbett ist auf einen Mindestabstand von 2 mm zum Bremssattel zu achten.

**A18** Es sind nur schlauchlose Reifen zulässig. Werden keine Ventile mit TPMS-Sensoren verwendet, sind ausschließlich Metallschraubventile mit Befestigung von außen, die den Normen DIN, E.T.R.T.O oder Tire and Rim entsprechen, zulässig. Werden Ventile mit TPMS-Sensoren verwendet, so sind die Hinweise und Vorgaben der Hersteller zu beachten. Die Ventile und Sensoren müssen für den vorgeschriebenen Luftdruck und die bauartbedingte Höchstgeschwindigkeit geeignet sein. Die Ventile dürfen nicht über den Felgenrand hinausragen.

**Anlage 1** zum Prüfbericht Nr. **55805821** (2. Ausfertigung)Prüfgegenstand  
HerstellerPKW-Sonderrad 8.5JX20H2 Typ REBEL 2085  
G.M.P. GROUP SRL

Seite 16 von 24

- A32** Es dürfen nur feingliedrige Schneeketten, die nicht mehr als 12 mm einschließlich Kettenschloss auftragen, an der Hinterachse verwendet werden.
- A56** Die Rad-/Reifen-Kombination ist nur zulässig an Fahrzeugausführungen mit Allradantrieb (z.B. 4WD, Quattro, Syncro, 4-Matic, 4x4 u. ä.)
- A57** Diese Rad-/Reifen-Kombination(en) ist (sind) zulässig an Fahrzeugausführungen mit Front bzw. Heck-Antrieb und Allradantrieb (z.B. 2WD, 4WD, Quattro, Syncro, 4-Matic, 4x4, u. ä.)
- A58** Rad-Reifen-Kombination(en) nicht zulässig an Fahrzeugen mit Allradantrieb.
- A59** Nicht zulässig für Fahrzeugausführungen mit verlängerter Karosserie.
- A90** Es dürfen nur feingliedrige Schneeketten, die nicht mehr als 9 mm einschließlich Kettenschloss auftragen, an den laut Betriebsanleitung dafür vorgesehenen Achsen verwendet werden.
- A91** Es dürfen nur feingliedrige Schneeketten, die nicht mehr als 10 mm einschließlich Kettenschloss auftragen, an den laut Betriebsanleitung dafür vorgesehenen Achsen verwendet werden.
- B54** Betrifft Fahrzeugausführungen mit Trommelbremse an der Hinterachse.
- BnK** Die Räder sind nicht an Fahrzeugausführungen mit Keramik-Bremsen zulässig.
- Car** Die Rad/Reifen-Kombination ist zulässig für Fahrzeugausführungen der Karosserieform Kombilimousine (Avant, Break, Caravan, Grandtour, Kombi, Sportswagon, T-Modell, Touring, Tourer, Turnier, Variant, ...).
- Cbo** Die Rad-/Reifen-Kombination ist zulässig für Fahrzeugausführungen der Karosserieform Cabrio-Limousine, Roadster.
- Cpe** Die Rad-/Reifen-Kombination ist zulässig für Fahrzeugausführungen der Karosserieform Coupé.
- F23** Rad/Reifen-Kombination nur für Fahrzeugausführungen mit Verbundlenkerhinterachse.
- F24** Rad/Reifen-Kombination nur für Fahrzeugausführungen mit Viel- bzw. Mehrlenkerhinterachse (Einzelradaufhängung).
- Fih** Die Rad-/Reifen-Kombination ist zulässig für Fahrzeugausführungen der Karosserieform Schräghecklimousine (Fließheck, 3-türig und 5-türig).
- G01** Es ist der Nachweis zu erbringen, dass die Anzeige des Geschwindigkeitsmessers und Wegstreckenzählers innerhalb der Toleranzen (75/443/EWG, ECE-R39, § 57 StVZO) liegt. Wird die Anzeige angeglichen, sind die in den Fahrzeugpapieren (u. a. Fahrzeugschein, Zulassungsbescheinigung I oder COC-Papier) eingetragenen Reifengrößen zu überprüfen.
- G90** Ist 19 Zoll keine Serien-Bereifung (u. a. Fahrzeugschein, Zulassungsbescheinigung I, COC-Papier oder Bedienungsanleitung), so ist der Nachweis zu erbringen, dass die Anzeige des Geschwindigkeitsmessers und Wegstreckenzählers innerhalb der Toleranzen (75/443/EWG, ECE-R39, § 57 StVZO) liegt. Wird die Anzeige angeglichen, sind die in den Fahrzeugpapieren (u. a. Fahrzeugschein, Zulassungsbescheinigung I oder COC-Papier) eingetragenen Reifengrößen zu überprüfen.

**Anlage 1** zum Prüfbericht Nr. **55805821** (2. Ausfertigung)Prüfgegenstand  
HerstellerPKW-Sonderrad 8.5JX20H2 Typ REBEL 2085  
G.M.P. GROUP SRL

Seite 17 von 24

**K1a** Die Radabdeckung an Achse 1 ist durch Ausstellen der Frontschürze und des Kotflügels oder durch Anbau von dauerhaft befestigten Karosserieteilen im Bereich 0° bis 30° vor Radmitte herzustellen. Die gesamte Breite der Rad-/Reifenkombination muss, unter Beachtung des maximal möglichen Betriebsmaßes des Reifens (1,04-fache der Nennbreite des Reifens), in dem oben genannten Bereich abgedeckt sein.

**K1b** Die Radabdeckung an Achse 1 ist durch Ausstellen des Kotflügels oder durch Anbau von dauerhaft befestigten Karosserieteilen im Bereich 0° bis 50° hinter Radmitte herzustellen. Die gesamte Breite der Rad-/Reifenkombination muss, unter Beachtung des maximal möglichen Betriebsmaßes des Reifens (1,04-fache der Nennbreite des Reifens), in dem oben genannten Bereich abgedeckt sein.

**K1c** Die Radabdeckung an Achse 1 ist durch Ausstellen der Frontschürze und des Kotflügels oder durch Anbau von dauerhaft befestigten Karosserieteilen im Bereich 30° vor bis 50° hinter Radmitte herzustellen. Die gesamte Breite der Rad-/Reifenkombination muss, unter Beachtung des maximal möglichen Betriebsmaßes des Reifens (1,04-fache der Nennbreite des Reifens), in dem oben genannten Bereich abgedeckt sein.

**K2a** Die Radabdeckung an Achse 2 ist durch Ausstellen des Kotflügels oder durch Anbau von dauerhaft befestigten Karosserieteilen im Bereich 0° bis 30° vor Radmitte herzustellen. Die gesamte Breite der Rad-/Reifenkombination muss, unter Beachtung des maximal möglichen Betriebsmaßes des Reifens (1,04-fache der Nennbreite des Reifens), in dem oben genannten Bereich abgedeckt sein.

**K2b** Die Radabdeckung an Achse 2 ist durch Ausstellen der Heckschürze und des Kotflügels oder durch Anbau von dauerhaft befestigten Karosserieteilen im Bereich 0° bis 50° hinter Radmitte herzustellen. Die gesamte Breite der Rad-/Reifenkombination muss, unter Beachtung des maximal möglichen Betriebsmaßes des Reifens (1,04-fache der Nennbreite des Reifens), in dem oben genannten Bereich abgedeckt sein.

**K2c** Die Radabdeckung an Achse 2 ist durch Ausstellen der Heckschürze und des Kotflügels oder durch Anbau von dauerhaft befestigten Karosserieteilen im Bereich 30° vor bis 50° hinter Radmitte herzustellen. Die gesamte Breite der Rad-/Reifenkombination muss, unter Beachtung des maximal möglichen Betriebsmaßes des Reifens (1,04-fache der Nennbreite des Reifens), in dem oben genannten Bereich abgedeckt sein.

**K2h** Die Rad-/Reifenkombination ist zulässig für Fahrzeugausführungen mit serienmäßigen Zusatzradabdeckungen an Achse 2 im Bereich 50° hinter Radmitte (wheel cover, flaps,...).

**K32** Bei Fahrzeugausführungen mit Zusatzradabdeckungen an Achse 2, ist durch Nacharbeit dieser Radabdeckungen eine ausreichende Freigängigkeit der Rad-Reifenkombination herzustellen

**K3a** An Achse 1 sind die Schrauben zur Befestigung der Radhausinnenverkleidung an den Radhausausschnittkanten (100 mm hinter Radmitte) zu entfernen und die Befestigungslasche vollständig nach oben zu biegen. Die Radhausinnenverkleidungen sind anschließend dauerhaft neu zu befestigen.

**K3b** An Achse 1 sind die Schrauben zur Befestigung der Radhausinnenverkleidung an den Radhausausschnittkanten (über Radmitte) zu entfernen und die Befestigungslasche vollständig nach oben zu biegen. Die Radhausinnenverkleidungen sind anschließend dauerhaft neu zu befestigen.

**K3c** An Achse 1 sind die Schrauben zur Befestigung der Radhausinnenverkleidung an den Radhausausschnittkanten (100 mm vor Radmitte) zu entfernen und die Befestigungslasche vollständig nach oben zu biegen. Die Radhausinnenverkleidungen sind anschließend dauerhaft neu zu befestigen.

**Anlage 1** zum Prüfbericht Nr. **55805821** (2. Ausfertigung)Prüfgegenstand  
HerstellerPKW-Sonderrad 8.5JX20H2 Typ REBEL 2085  
G.M.P. GROUP SRL

Seite 18 von 24

**K3d** An Achse 1 sind die Schrauben zur Befestigung der Radhausinnenverkleidung an den Radhausausschnittkanten (200mm vor Radmitte) zu entfernen und die Befestigungslasche vollständig noch oben zu biegen. Die Radhausinnenverkleidungen sind anschließend dauerhaft neu zu befestigen.

**K3f** An Achse 1 sind die Schrauben zur Befestigung der Radhausinnenverkleidung an den Radhausausschnittkanten (200-250mm hinter Radmitte) zu entfernen und die Befestigungslasche vollständig noch oben zu biegen. Die Radhausinnenverkleidungen sind nachzuarbeiten (z.B. Erwärmen oder Ausschneiden) und dauerhaft zu befestigen.

**K3i** An Achse 1 ist die Radhausinnenverkleidung an der Radhausausschnittkante auszuschneiden bzw. um 5 mm zu kürzen und anschließend dauerhaft neu zu befestigen.

**K3s** An Achse 1 ist die Spritzwand bzw. die Radhausinnenverkleidung hinter Radmitte an den dahinterliegenden Rahmenfalz anzulegen und dauerhaft zu befestigen.

**K41** An Achse 1 ist durch Nacharbeiten der Radhausausschnittkanten eine ausreichende Freigängigkeit der Rad-Reifenkombination herzustellen.

**K42** An Achse 2 ist durch Nacharbeiten der Radhausausschnittkanten eine ausreichende Freigängigkeit der Rad-Reifenkombination herzustellen.

**K43** An Achse 1 ist durch Aufweiten der Kotflügel bzw. inneren Seitenteile eine ausreichende Freigängigkeit der Rad-Reifen-Kombination herzustellen.

**K44** An Achse 2 ist durch Aufweiten der Kotflügel bzw. inneren Seitenteile eine ausreichende Freigängigkeit der Rad-Reifenkombination herzustellen.

**K45** An Achse 1 ist durch Nacharbeiten der Radhausinnenkotflügel, Kunststoffeinsätze bzw. deren Befestigungsteile eine ausreichende Freigängigkeit der Rad-Reifenkombination herzustellen. Ein evtl. vorhandener Spritzschutz für den Ansaugweg des Luftfilters muss erhalten bleiben.

**K46** An Achse 2 ist durch Nacharbeiten der Radhausinnenkotflügel, Kunststoffeinsätze bzw. deren Befestigungsteile eine ausreichende Freigängigkeit der Rad-Reifenkombination herzustellen.

**K4i** An Achse 2 ist die Radhausinnenverkleidung an der Radhausausschnittkante auszuschneiden bzw. um 5 mm zu kürzen und anschließend dauerhaft neu zu befestigen.

**K4v** An Achse 2 sind die Halter zur Befestigung der Kunststoffverbreiterungen bzw. Kotflügelverbreiterungen über den Radhausausschnittkanten (100 mm vor Radmitte) zu entfernen. Die Kunststoffverbreiterungen bzw. Kotflügelverbreiterungen sind anschließend dauerhaft neu zu befestigen.

**K56** Durch Nacharbeit der Heckschürze am Übergang zum Radhausausschnitt ist eine ausreichende Freigängigkeit der Rad-Reifenkombination herzustellen.

**K5b** An Achse 1 sind die Radhausausschnittkanten im Bereich 150 mm vor bis 150 mm hinter Radmitte vollständig umzulegen.

**K5c** An Achse 1 sind die Radhausausschnittkanten im Bereich 100 mm vor bis 200 mm hinter Radmitte vollständig umzulegen.

**K5d** An Achse 1 sind die Radhausausschnittkanten im Bereich 200 mm vor bis 200 mm hinter Radmitte vollständig umzulegen.

**Anlage 1** zum Prüfbericht Nr. **55805821** (2. Ausfertigung)Prüfgegenstand  
HerstellerPKW-Sonderrad 8.5JX20H2 Typ REBEL 2085  
G.M.P. GROUP SRL

Seite 19 von 24

- K5i** An Achse 1 sind die in das Radhaus ragenden Kanten der Frontschürze auf einer Länge von 100 mm bis auf die Innenkontur des umgelegten Radlaufes folgend zu kürzen.
- K5k** An Achse 1 ist die Befestigungslasche der Frontschürze am Übergang zur Radhausausschnittkante um 5 mm zu kürzen oder um das gleiche Maß nach vorne/oben zu biegen.
- K5u** An Achse 1 sind die in das Radhaus ragenden Kanten der Zusatzradabdeckungen auf einer Länge von 100 mm bis auf die Innenkontur des Radlaufes folgend zu kürzen.
- K5v** An Achse 1 sind die Kunststoff-Radhausausschnittkanten im Bereich 100 mm vor bis 100 mm hinter Radmitte um 5 mm auszuschneiden bzw. zu kürzen.
- K5w** An Achse 1 sind die Kunststoff-Radhausausschnittkanten im Bereich 200 mm vor bis 200 mm hinter Radmitte um 5 mm auszuschneiden bzw. zu kürzen.
- K6d** An Achse 2 sind die Radhausausschnittkanten im Bereich 200 mm vor bis 200 mm hinter Radmitte vollständig umzulegen.
- K6g** An Achse 2 ist die Befestigungslasche der Heckschürze am Übergang zur Radhausausschnittkante um 5 mm zu kürzen oder um das gleiche Maß nach hinten/oben zu biegen.
- K6h** An Achse 2 ist die Befestigungslasche der Heckschürze am Übergang zur Radhausausschnittkante um 10 mm zu kürzen oder um das gleiche Maß nach hinten/oben zu biegen. Die Befestigungsschraube ist soweit wie möglich nach hinten zu versetzen.
- K6i** An Achse 2 sind die in das Radhaus ragenden Kanten der Heckschürze auf einer Länge von 100 mm bis auf die Innenkontur des umgelegten Radlaufes folgend zu kürzen.
- K6j** An Achse 2 sind die Radhausausschnittkanten am Übergang zur Heckschürze vollständig umzulegen.
- K6v** An Achse 2 sind die Kunststoff-Radhausausschnittkanten im Bereich 100 mm vor bis 100 mm hinter Radmitte um 5 mm auszuschneiden bzw. zu kürzen.
- K6w** An Achse 2 sind die Kunststoff-Radhausausschnittkanten im Bereich 200 mm vor bis 200 mm hinter Radmitte um 5 mm auszuschneiden bzw. zu kürzen.
- K6x** An Achse 2 sind die Kunststoff-Radhausausschnittkanten im Bereich 200 mm vor bis 200 mm hinter Radmitte um 10 mm auszuschneiden bzw. zu kürzen.
- K6y** An Achse 2 sind die Kunststoff-Radhausausschnittkanten im Bereich 300 mm vor bis 200 mm hinter Radmitte vollständig auszuschneiden bzw. zu kürzen.
- K7c** An Achse 1 sind die Radhausausschnittkanten im Bereich 100 mm vor bis 200 mm hinter Radmitte um 5 mm aufzuweiten.
- K7d** An Achse 1 sind die Radhausausschnittkanten im Bereich 200 mm vor bis 200 mm hinter Radmitte um 5 mm aufzuweiten.
- K8b** An Achse 2 sind die Radhausausschnittkanten im Bereich 100 mm vor bis 300 mm hinter Radmitte um 5 mm aufzuweiten.
- K8c** An Achse 2 sind die Radhausausschnittkanten im Bereich 200 mm vor bis 100 mm hinter Radmitte um 5 mm aufzuweiten.

**Anlage 1** zum Prüfbericht Nr. **55805821** (2. Ausfertigung)Prüfgegenstand  
HerstellerPKW-Sonderrad 8.5JX20H2 Typ REBEL 2085  
G.M.P. GROUP SRL

Seite 20 von 24

- K8d** An Achse 2 sind die Radhausausschnittkanten im Bereich 100 mm vor bis 200 mm hinter Radmitte um 5 mm aufzuweiten.
- K8e** An Achse 2 sind die Radhausausschnittkanten im Bereich 200 mm vor bis 200 mm hinter Radmitte um 5 mm aufzuweiten.
- K8f** An Achse 2 sind die Radhausausschnittkanten im Bereich 400 mm bis 100 mm vor Radmitte um 5 mm aufzuweiten.
- K8h** An Achse 2 sind die Radhausausschnittkanten im Bereich 300 mm vor bis 200 mm hinter Radmitte um 5 mm aufzuweiten.
- K8i** An Achse 2 sind die Radhausausschnittkanten im Bereich 200 mm vor bis 200 mm hinter Radmitte um 10 mm aufzuweiten.
- K8k** An Achse 2 sind die Radhausausschnittkanten im Bereich 400 mm vor bis 200 mm hinter Radmitte um 10 mm aufzuweiten.
- K8m** An Achse 2 sind die Radhausausschnittkanten im Bereich 300 mm vor bis 200 mm hinter Radmitte um 10 mm aufzuweiten.
- K8o** An Achse 2 sind die Radhausausschnittkanten im Bereich 300mm vor bis 100mm hinter Radmitte um 10mm aufzuweiten.
- K8r** An Achse 2 sind die Radhausausschnittkanten im Bereich 200 mm vor bis 200 mm hinter Radmitte um 15 mm aufzuweiten.
- K8s** An Achse 2 sind die Radhausausschnittkanten im Bereich 300 mm vor bis 200 mm hinter Radmitte um 15 mm aufzuweiten.
- K8t** An Achse 2 sind die Radhausausschnittkanten im Bereich 400 mm vor bis 200 mm hinter Radmitte um 15 mm aufzuweiten.
- K9v** An Achse 2 sind die in das Radhaus ragenden Kanten der Zusatzradabdeckungen auf einer Länge von 100 mm bis auf die Innenkontur des Radlaufes folgend zu kürzen.
- KMV** Betrifft nur Fahrzeugvarianten mit serienmäßigen Kunststoffverbreiterungen bzw. mit zusätzlichen Kotflügelverbreiterungen (Radlaufleisten).
- KOV** Betrifft nur Fahrzeugvarianten ohne serienmäßige Kunststoffverbreiterungen bzw. ohne zusätzliche Kotflügelverbreiterungen (Radlaufleisten).
- Lim** Die Rad-/Reifen-Kombination ist zulässig für Fahrzeugausführungen der Karosserieform Limousine.
- M+S** Diese Reifengröße ist nur zulässig als M+S-Bereifung.
- MpH** Auch zulässig für Fahrzeugausführungen mit Hybridantrieb (Hybridelektrofahrzeug; HEV), incl. Plug-in-Hybrid Fahrzeuge bzw. extern aufladbare Hybrid-Elektro-Fahrzeuge (PHEV bzw. OVC-HEV).
- NBF** Nicht für gepanzerte bzw. beschussgeschützte Fahrzeugausführungen.
- NoD** Nicht zulässig für Fahrzeugausführungen mit Dieselmotor.
- NoE** Nicht für "reines" Elektrofahrzeug (Battery Electric Vehicle "BEV").

**Anlage 1** zum Prüfbericht Nr. **55805821** (2. Ausfertigung)Prüfgegenstand  
HerstellerPKW-Sonderrad 8.5JX20H2 Typ REBEL 2085  
G.M.P. GROUP SRL

Seite 21 von 24

**NoP** Nicht für Plug-in Hybrid-Fahrzeuge bzw. extern aufladbare Hybrid-Elektro-Fahrzeuge (PHEV bzw. OVC-HEV).

**Npf** Rad-Reifen-Kombination(en) nicht zulässig für Fahrzeugausführungen Fun, Cross, Scout, usw. (Fahrzeugvarianten mit Radlaufverbreiterungen).

**P38** Sonderrad nicht zulässig für Fahrzeugausführungen mit Bremsscheibendurchmesser 380 mm an Achse 1.

**R02** Diese Reifengröße ist nur an Achse 1 zulässig.

**R03** Diese Reifengröße ist nur an Achse 2 zulässig.

**R21** Es können Reifen gleicher Größe verwendet werden, die gemäß Bestätigung des Reifenherstellers auf der im Gutachten genannten Radgröße montierbar sind und ausreichende Tragfähigkeit bei max. Sturzwinkel und Höchstgeschwindigkeit aufweisen. Diese Bestätigung ist vom Führer des Fahrzeugs mitzuführen.

**R37** Diese Reifengröße ist nicht geprüft für Fahrzeuge, die serienmäßig ausschließlich mit größeren und/oder breiteren Reifengrößen (u. a. Fahrzeugschein, Zulassungsbescheinigung I, COC-Papier oder Bedienungsanleitung) ausgerüstet sind.

**R91** Diese Reifengröße ist zulässig bei Fahrzeugen mit serienmäßiger Reifengröße 245/45R19 (u. a. Fahrzeugschein, Zulassungsbescheinigung I, COC-Papier oder Bedienungsanleitung).

**R92** Diese Rad-Reifen-Kombination(en) ist/sind nur zulässig bei Fahrzeugen mit serienmäßiger Reifengröße 235/45R18 oder 235/40R19 (u. a. Fahrzeugschein, Zulassungsbescheinigung I, COC-Papier oder Bedienungsanleitung).

**RQ3** Diese Rad-Reifen-Kombinationen sind zulässig bei Fahrzeugen mit Radhausverbreiterungen (Kotflügelverbreiterungen, Radlaufleisten) in Verbindung mit wahlweisen Serien-Rädern: 8,5x19, ET38 mit 255/45R19 bzw. 8,5x20, ET38 mit 255/40R20 (u.a. Fahrzeugschein, Zulassungsbescheinigung I, COC-Papier oder Bedienungsanleitung).

**S01** Zur Befestigung der Räder dürfen nur die serienmäßigen Befestigungsmittel Nr. S01 (siehe Seite 1) verwendet werden.

**S02** Zur Befestigung der Räder dürfen nur die serienmäßigen Befestigungsmittel Nr. S02 (siehe Seite 1) verwendet werden.

**S03** Zur Befestigung der Räder dürfen nur die mitgelieferten Befestigungsmittel Nr. S03 (siehe Seite 1) verwendet werden.

**S04** Zur Befestigung der Räder dürfen nur die mitgelieferten Befestigungsmittel Nr. S04 (siehe Seite 1) verwendet werden.

**S05** Zur Befestigung der Räder dürfen nur die mitgelieferten Befestigungsmittel Nr. S05 (siehe Seite 1) verwendet werden.

**T00** Reifen (LI 100) nur zulässig für Fahrzeuge mit zul. Achslasten bis 1600 kg (Fzg.-Schein, Ziff. 16 bzw. Zulassungsbescheinigung Feld 8). Abschläge der Tragfähigkeit aufgrund der Bauartbedingten Höchstgeschwindigkeit (Fzg.-Schein, Ziff. 6 bzw. Zulassungsbescheinigung Feld T) sind zu berücksichtigen.



**Anlage 1** zum Prüfbericht Nr. **55805821** (2. Ausfertigung)Prüfgegenstand  
HerstellerPKW-Sonderrad 8.5JX20H2 Typ REBEL 2085  
G.M.P. GROUP SRL

Seite 22 von 24

**T88** Reifen (LI 88) nur zulässig für Fahrzeuge mit zul. Achslasten bis 1120 kg (Fzg.-Schein, Ziff. 16 bzw. Zulassungsbescheinigung Feld 8). Abschlüsse der Tragfähigkeit aufgrund der Bauartbedingten Höchstgeschwindigkeit (Fzg.-Schein, Ziff. 6 bzw. Zulassungsbescheinigung Feld T) sind zu berücksichtigen.

**T89** Reifen (LI 89) nur zulässig für Fahrzeuge mit zul. Achslasten bis 1160 kg (Fzg.-Schein, Ziff. 16 bzw. Zulassungsbescheinigung Feld 8). Abschlüsse der Tragfähigkeit aufgrund der Bauartbedingten Höchstgeschwindigkeit (Fzg.-Schein, Ziff. 6 bzw. Zulassungsbescheinigung Feld T) sind zu berücksichtigen.

**T90** Reifen (LI 90) nur zulässig für Fahrzeuge mit zul. Achslasten bis 1200 kg (Fzg.-Schein, Ziff. 16 bzw. Zulassungsbescheinigung Feld 8). Abschlüsse der Tragfähigkeit aufgrund der Bauartbedingten Höchstgeschwindigkeit (Fzg.-Schein, Ziff. 6 bzw. Zulassungsbescheinigung Feld T) sind zu berücksichtigen.

**T91** Reifen (LI 91) nur zulässig für Fahrzeuge mit zul. Achslasten bis 1230 kg (Fzg.-Schein, Ziff. 16 bzw. Zulassungsbescheinigung Feld 8). Abschlüsse der Tragfähigkeit aufgrund der Bauartbedingten Höchstgeschwindigkeit (Fzg.-Schein, Ziff. 6 bzw. Zulassungsbescheinigung Feld T) sind zu berücksichtigen.

**T92** Reifen (LI 92) nur zulässig für Fahrzeuge mit zul. Achslasten bis 1260 kg (Fzg.-Schein, Ziff. 16 bzw. Zulassungsbescheinigung Feld 8). Abschlüsse der Tragfähigkeit aufgrund der Bauartbedingten Höchstgeschwindigkeit (Fzg.-Schein, Ziff. 6 bzw. Zulassungsbescheinigung Feld T) sind zu berücksichtigen.

**T93** Reifen (LI 93) nur zulässig für Fahrzeuge mit zul. Achslasten bis 1300 kg (Fzg.-Schein, Ziff. 16 bzw. Zulassungsbescheinigung Feld 8). Abschlüsse der Tragfähigkeit aufgrund der Bauartbedingten Höchstgeschwindigkeit (Fzg.-Schein, Ziff. 6 bzw. Zulassungsbescheinigung Feld T) sind zu berücksichtigen.

**T95** Reifen (LI 95) nur zulässig für Fahrzeuge mit zul. Achslasten bis 1380 kg (Fzg.-Schein, Ziff. 16 bzw. Zulassungsbescheinigung Feld 8). Abschlüsse der Tragfähigkeit aufgrund der Bauartbedingten Höchstgeschwindigkeit (Fzg.-Schein, Ziff. 6 bzw. Zulassungsbescheinigung Feld T) sind zu berücksichtigen.

**T96** Reifen (LI 96) nur zulässig für Fahrzeuge mit zul. Achslasten bis 1420 kg (Fzg.-Schein, Ziff. 16 bzw. Zulassungsbescheinigung Feld 8). Abschlüsse der Tragfähigkeit aufgrund der Bauartbedingten Höchstgeschwindigkeit (Fzg.-Schein, Ziff. 6 bzw. Zulassungsbescheinigung Feld T) sind zu berücksichtigen.

**T97** Reifen (LI 97) nur zulässig für Fahrzeuge mit zul. Achslasten bis 1460 kg (Fzg.-Schein, Ziff. 16 bzw. Zulassungsbescheinigung Feld 8). Abschlüsse der Tragfähigkeit aufgrund der Bauartbedingten Höchstgeschwindigkeit (Fzg.-Schein, Ziff. 6 bzw. Zulassungsbescheinigung Feld T) sind zu berücksichtigen.

**T99** Reifen (LI 99) nur zulässig für Fahrzeuge mit zul. Achslasten bis 1550 kg (Fzg.-Schein, Ziff. 16 bzw. Zulassungsbescheinigung Feld 8). Abschlüsse der Tragfähigkeit aufgrund der Bauartbedingten Höchstgeschwindigkeit (Fzg.-Schein, Ziff. 6 bzw. Zulassungsbescheinigung Feld T) sind zu berücksichtigen.

**V00** Unterschiedliche Reifengrößen auf Vorder- und Hinterachse sind nicht zulässig für Fahrzeugausführungen mit Allradantrieb (z.B. AWD, 4-Matic, Syncro, 4x4,...).

**Anlage 1** zum Prüfbericht Nr. **55805821** (2. Ausfertigung)
 Prüfgegenstand  
 Hersteller

 PKW-Sonderrad 8.5JX20H2 Typ REBEL 2085  
 G.M.P. GROUP SRL

Seite 23 von 24

**V20** Bei Verwendung verschiedener Reifengrößen an Vorder- und Hinterachse sind folgende Reifenkombinationen, sofern die Reifengrößen in der Spalte "Reifen" aufgeführt sind, möglich:

	Vorderachse	Hinterachse
Nr. 1	225/35R20	255/30R20, 265/30R20
Nr. 2	235/30R20	265/25R20, 275/25R20, 285/25R20
Nr. 3	235/35R20	265/30R20, 275/30R20
Nr. 4	235/45R20	255/40R20, 265/40R20
Nr. 5	235/50R20	255/45R20, 265/45R20, 295/40R20
Nr. 6	245/30R20	275/25R20, 285/25R20, 295/25R20
Nr. 7	245/35R20	275/30R20, 285/30R20, 295/30R20
Nr. 8	245/40R20	275/35R20, 285/35R20
Nr. 9	245/45R20	275/40R20, 285/40R20
Nr. 10	255/30R20	295/25R20, 305/25R20
Nr. 11	255/35R20	285/30R20, 295/30R20
Nr. 12	255/40R20	285/35R20, 295/35R20
Nr. 13	255/45R20	285/40R20
Nr. 14	265/30R20	305/25R20, 325/25R20
Nr. 15	265/35R20	295/30R20, 305/30R20
Nr. 16	265/40R20	295/35R20, 305/35R20
Nr. 17	265/45R20	295/40R20
Nr. 18	265/50R20	295/45R20
Nr. 19	275/35R20	305/30R20
Nr. 20	275/40R20	305/35R20, 315/35R20
Nr. 21	275/45R20	305/40R20
Nr. 22	285/35R20	335/30R20
Nr. 23	285/40R20	325/35R20
Nr. 24	295/35R20	335/30R20, 345/30R20

Es sind nur Reifen eines Herstellers und achsweise eines Profiltyps zulässig, für die der Reifen- oder Fahrzeughersteller die Eignung für das jeweilige Fahrzeug bestätigt. Diese Bestätigung ist vom Führer des Fahrzeugs mitzuführen.

**VoA** Nicht für Fahrzeugausführung VW Passat Alltrack (Typ 3C, 3c).

**X27** Nicht zulässig bei Fahrzeugen (Audi A6 allroad, Typ 4B, 4F, 4F1) mit serienmäßigen Reifengrößen 215/65R16, 215/55R17, 225/55R17 oder 245/45R18 (u. a. Fahrzeugschein, Zulassungsbescheinigung I, COC-Papier oder Bedienungsanleitung).

**X28** Nur zulässig bei Fahrzeugen (Audi A6 Allroad, Typ 4B, 4F) mit serienmäßigen Reifengrößen 215/65R16, 215/55R17, 225/55R17 oder 245/45R18 (u. a. Fahrzeugschein, Zulassungsbescheinigung I, COC-Papier oder Bedienungsanleitung).

**X72** Diese Reifengröße ist zulässig bei Fahrzeugen mit serienmäßiger Reifengröße 235/55R17, 235/50R18 oder 235/45R19 (u.a. Fahrzeugschein, Zulassungsbescheinigung I, COC-Papier oder Bedienungsanleitung).

**Z20** Diese Rad-Reifen-Kombinationen sind zulässig bei Fahrzeugen mit 20-Zoll-Serien-Reifengrößen (u.a. Fahrzeugschein, Zulassungsbescheinigung I, COC-Papier oder Bedienungsanleitung).

**Prüfort und Prüfdatum**

Die Verwendungsprüfung fand am 24. März 2023 in Lamsheim statt.

**Anlage 1** zum Prüfbericht Nr. **55805821** (2. Ausfertigung)

Prüfgegenstand  
Hersteller

PKW-Sonderrad 8.5JX20H2 Typ REBEL 2085  
G.M.P. GROUP SRL

Seite 24 von 24

**Prüfergebnis**

Aufgrund der durchgeführten Prüfungen bestehen keine technischen Bedenken o.g. Sonderräder unter Beachtung der Auflagen und Hinweise zu verwenden.

Die in diesem Gutachten aufgeführten Fahrzeugtypen entsprechen auch nach der Umrüstung den heute gültigen Vorschriften der StVZO. Das Gutachten verliert seine Gültigkeit, wenn sich entsprechende Bauvorschriften der StVZO ändern oder an den Kraftfahrzeugen Änderungen eintreten, die die Begutachtungspunkte beeinflussen.

Das Gutachten umfasst Blatt 1 bis 24 und gilt für Sonderräder ab Herstellungsdatum Mai 2021.

Der Technische Dienst Typprüfstelle Fahrzeuge/Fahrzeugteile der TÜV Rheinland Kraftfahrt GmbH, Am Grauen Stein, 51105 Köln ist mit seinem Ingenieurzentrum Technologiezentrum Typprüfstelle, Lamsheim für die angewendeten Prüfverfahren vom Kraftfahrt-Bundesamt entsprechend EG-FGV für das Typpengehmigungsverfahren des KBA unter der Nummer KBA-P 00010-96 benannt.

Lamsheim, 24. März 2023


Schmidt

00407031.DOC JR-CS

**Anlage 2** zum Prüfbericht Nr. **55805821** (2. Ausfertigung)

Prüfgegenstand PKW-Sonderrad 8.5JX20H2 Typ REBEL 2085  
 Hersteller G.M.P. GROUP SRL

Seite 1 von 21

**Auftraggeber** G.M.P. GROUP SRL  
 Via Luigi Galvani 8-12  
 IT-24061 Albano Sant' Alessandro (BG)

**Prüfgegenstand** PKW-Sonderrad  
 Modell REBEL  
 Typ REBEL 2085  
 Radgröße 8.5JX20H2  
 Zentrierart Mittenzentrierung

Ausführung	Kennzeichnung Rad/ Zentrierring	Lochzahl/ Lochkreis- (mm)/ Mittenloch-ø (mm)	Einpresstiefe (mm)	Radlast (kg)	Abrollumfang (mm)
REBE85 2045145	REBEL 2085 5X112 ET45 / Ø66.45- Ø57.1	5/112/57,1	45	800	2410

**Kennzeichnungen**

KBA-Nummer 53960  
 Herstellerzeichen G.M.P. GROUP  
 Radtyp und Ausführung REBEL 2085... (s.o.)  
 Radgröße 8.5JX20H2  
 Einpresstiefe ET... (s.o.)  
 Herkunftsmerkmal MADE IN ITALY  
 Herstelldatum Monat und Jahr

**Befestigungsmittel**

Nr.	Art der Befestigungsmittel	Bund	Anzugsmoment (Nm)	Schaftlänge (mm)
S01	Serienschraube M14x1,5	Kugel D=26mm	120	27
S02	Serienschraube M14x1,5	Kugel D=26mm	140	27
S03	Schraube M14x1,5	Kugel D=26mm	140	30
S04	Schraube M14x1,5	Kugel D=26mm	125	30
S05	Schraube M14x1,5 (2- teilig)	Kugel D=26mm	160	32

**Prüfungen**

Entsprechend den Kriterien des VdTÜV Merkblattes 751 (in der jeweils gültigen Fassung) wurden an den im Verwendungsbereich aufgeführten Fahrzeugen Anbau-, Freigängigkeits- und Handlingsprüfungen durchgeführt.

**Verwendungsbereich**

Hersteller Audi  
 MG (Saic)  
 Seat  
 Skoda  
 Volkswagen

Spurverbreiterung innerhalb 2%

**Anlage 2** zum Prüfbericht Nr. **55805821** (2. Ausfertigung)Prüfgegenstand  
HerstellerPKW-Sonderrad 8.5JX20H2 Typ REBEL 2085  
G.M.P. GROUP SRL

Seite 2 von 21

Handelsbezeichnung Fahrzeug-Typ ABE/EWG-Nr.	kW-Bereich	Reifen	Reifenbezogene Auflagen und Hinweise	Auflagen und Hinweise
Audi A3 8V e1*2007/46*0607*.. - Limousine / Cabrio - incl. Facelift 2016	77-140	235/30R20	A01 G90 T88	A12 A14 A18 A57 Cbo F24 Lim S01
	77-140	235/30R20	T88 Z19	
Audi A3 8V e1*2007/46*0607*.. - Limousine / Cabrio - incl. Facelift 2016	77-92	235/30R20	A01 G90 T88	A12 A14 A18 A58 Cbo F23 Lim S01
	77-92	235/30R20	T88 Z19	
Audi A3 Cabriolet 8P e1*2001/116*0456*..	75-147	235/30R20	G01 K1c K2b K46 K56 LK6 T88	A01 A12 A14 A18 A58 Cbo S01
Audi A3 Limousine GY e1*2007/46*2060*..	110-147	235/30R20	T88	A12 A14 A18 A57 F24 Lim NoE NoP S02
Audi A3 Sportback GY e1*2007/46*2060*..	110-147	235/30R20	A01 K2b T88	A12 A14 A18 A57 F24 Flh NoE NoP S02
Audi A3 Sportback TFSle GY e1*2007/46*2060*.. - Plug-in Hybrid	110	235/30R20	K2b T88	A01 A12 A14 A18 A58 F24 Flh S02
Audi A3, -/Sportback 8P, 8PA e1*2001/116*0217*.. e1*2001/116*0418*..	184-195	235/30R20	G01 K1c K2b K46 K56 T88	A01 A12 A14 A18 Flh LK6 S01
Audi A3, -/Sportback 8P, 8PA, 8PB e1*2001/116*0217*.. e1*2001/116*0241*.. e1*2001/116*0418*.. e13*2007/46*1082*..	66-147	235/30R20	G01 K1c K2b K46 K56 LK6 T88	A01 A12 A14 A18 A58 Flh S01
Audi A3, -/Sportback 8V e1*2007/46*0607*.. - incl. Facelift 2016	77-140	235/30R20	G90 K1c K2b K3a K4i K5d K6g K8h T88	A01 A12 A14 A18 A57 F24 Flh S01
Audi A3, -/Sportback 8V e1*2007/46*0607*.. - incl. Facelift 2016	77-96	235/30R20	G01 K1c K2b K3a K4i K5d K6h K8m T88	A01 A12 A14 A18 A58 F23 Flh S01
Audi A6 -/Avant 4F, 4F1 e1*2001/116*0254*.. e1*2001/116*0276*.. e13*2007/46*1080*..	89-188	245/30R20	T90	A12 A14 A18 Car Lim NBF X27 S01
	89-213	255/30R20	T92	

**Anlage 2** zum Prüfbericht Nr. **55805821** (2. Ausfertigung)Prüfgegenstand  
HerstellerPKW-Sonderrad 8.5JX20H2 Typ REBEL 2085  
G.M.P. GROUP SRL

Seite 3 von 21

Handelsbezeichnung Fahrzeug-Typ ABE/EWG-Nr.	kW-Bereich	Reifen	Reifenbezogene Auflagen und Hinweise	Auflagen und Hinweise
Audi A8 4E e1*2001/116*0198*.. e1*2001/116*0246*..	154-257	245/35R20	R37 T91 T95	A12 A14 A18 Lim NBF S01
	154-257	245/40R20	R37 T95 T99 X72	
	154-257	245/40R20	A01 G01 R37 T95 T99	
	154-331	255/35R20	T93 T97	
Audi Q2 GA e1*2007/46*1552*.. - Frontantrieb	81-110	225/35R20	K1a	A01 A12 A14 A18 A58 V20 S02
	81-110	255/30R20	K2b R03	
Audi Q2 Quattro GA e1*2007/46*1552*01-..	110, 140	225/35R20	K1a T90	A01 A12 A14 A18 A56 S02
Audi Q3 (I) 8U, 8U1 e1*2007/46*0591*.. e13*2007/46*1163*..	88-162	225/35R20	T90	A12 A14 A18 A57 S03
	88-162	235/35R20	T92	
Audi Q3 (I) 8U, 8U1 e1*2007/46*0591*.. e13*2007/46*1163*.. - mit Radhaus- Verbreiterungen	88-162	225/35R20	T90	A12 A14 A18 A57 KMV S03
	88-162	235/35R20	T92	
Audi Q3, -/Sportback (II) F3 e1*2007/46*1900*..	110-180	235/40R20		A12 A14 A18 A57 MpH S03
	110-180	235/45R20		
Audi Q4 e-tron - /Sportback FZ e1*2018/858*00006*.. - max. Leistung: 125- 220 kW - Elektro	70, 77	235/50R20	A12 R02 160	A14 A18 A57 B54 V20 S01
	70, 77	255/45R20	A12 R02 160	
	70, 77	255/45R20	A32 R03 160	
Audi RS3 Sportback 8V e1*2007/46*0608*01-.. - incl. Facelift 2017	270,294	235/30R20	K6g K8d R21	A01 A12 A14 A18 A56 Y85 S01
Audi S3 8V e1*2007/46*0607*.. - Limousine / Cabrio - incl. Facelift 2016	206-228	235/30R20	T88	A12 A14 A18 A56 Cbo F24 Lim S01
Audi S3 Limousine GY e1*2007/46*2060*..	228	235/30R20	T88	A12 A14 A18 A56 F24 Lim NoP S02
Audi S3 Sportback GY e1*2007/46*2060*..	228	235/30R20	K2b T88	A01 A12 A14 A18 A56 F24 Flh NoP S02
Audi S3, -/Sportback 8V e1*2007/46*0607*.. - incl. Facelift 2016	206-228	235/30R20	G90 K1c K2b K3a K4i K5d K6g K8h T88	A01 A12 A14 A18 A56 F24 Flh S01

**Anlage 2** zum Prüfbericht Nr. **55805821** (2. Ausfertigung)Prüfgegenstand  
HerstellerPKW-Sonderrad 8.5JX20H2 Typ REBEL 2085  
G.M.P. GROUP SRL

Seite 4 von 21

Handelsbezeichnung Fahrzeug-Typ ABE/EWG-Nr.	kW-Bereich	Reifen	Reifenbezogene Auflagen und Hinweise	Auflagen und Hinweise
Audi TT (II) 8J e1*2001/116* 0369*00-16; 0374*00-01; 0375*00	118-155	235/30R20	K46 K56 T88	A01 A12 A14 A18 A57 Cbo Cpe S01
	118-184	245/30R20	K46 K56	
	118-184	255/30R20	K1a K1b K46 K56	
	118-200	235/30R20	K46 K56 M+S T88	
	118-200	245/30R20	K46 K56 M+S	
Audi TT (III) 8J e1*2001/116* 0369*17-.. ab MJ 2015 (8S) incl. Facelift 2018	132-169	235/30R20	T88	A12 A14 A18 A57 Cbo Cpe S01
	132-169	245/30R20		
	132-169	255/30R20	A01 K6g	
Audi TT (III) 8J e1*2001/116* 0369*31-.. ab Facelift 2018 (8S)	180	235/30R20	T88	A12 A14 A18 A57 Cbo Cpe S01
	180	245/30R20		
	180	255/30R20	A01 K6g	
Audi TTS (III) 8J e1*2001/116* 0369*18-.. ab MJ 2015 (8S) incl. Facelift 2018	210-235	245/30R20		A12 A14 A18 A56 Cbo Cpe S01
	210-235	255/30R20	A01 K6g	
MG4 Electric SEH3 e4*2018/858*00093*.. - Elektro	54, 68	245/30R20	K2b T90	A01 A12 A14 A18 A58 Flh S04
Seat Ateca 5FP e9*2007/46*6394*.. - incl. ab Modell 2021 - Frontantrieb - mit Radhaus- Verbreiterungen	85, 110	225/35R20		A12 A14 A18 A58 F23 KMV NoP S02
	85, 110	235/35R20		
Seat Ateca 5FP e9*2007/46*6394*.. - incl. ab Modell 2021 - Frontantrieb - ohne Radhaus- Verbreiterungen	81-110	225/35R20	T90	A12 A14 A18 A58 F23 KOV NoP S02
	81-110	235/35R20	A01 K1a K1b	
Seat Ateca 4drive 5FP e9*2007/46*6394*.. - incl. ab Modell 2021 - mit Radhaus- Verbreiterungen	110, 140	225/35R20		A12 A14 A18 A56 F24 KMV NoP S02
	110, 140	235/35R20		
Seat Cupra Ateca 5FP e9*2007/46*6394*11-..	221	225/35R20	A91 T90	A14 A18 A56 F24 S02
	221	235/35R20	A12 T88 T92	
	221	245/35R20	A12 K2h	

**Anlage 2** zum Prüfbericht Nr. **55805821** (2. Ausfertigung)Prüfgegenstand  
HerstellerPKW-Sonderrad 8.5JX20H2 Typ REBEL 2085  
G.M.P. GROUP SRL

Seite 5 von 21

Handelsbezeichnung Fahrzeug-Typ ABE/EWG-Nr.	kW-Bereich	Reifen	Reifenbezogene Auflagen und Hinweise	Auflagen und Hinweise
Seat Cupra Ateca VZ- Edition 5FP e9*2007/46*6394*23-.. - mit Zusatz- Verbreiterungen	221	225/35R20	A91 M+S T90	A14 A18 A56 F24 KMV Z20 S02
	221	235/35R20	A12 M+S	
	221	245/35R20	A12	
Seat Cupra Born K1 e9*2018/858*04001*.. - Elektro	70	225/40R20	K1c T94	A01 A12 A14 A18 A58 B54 B92 Flh S01
	70	235/40R20	K1c K2b K3c	
	70	235/40R20	K1c K2h K3c	
Seat Cupra Leon KL e9*2007/46*3167*.. - incl. Sportstourer	180-228	235/30R20	K3a K5u T88	A01 A12 A14 A18 A57 Car F24 Flh NoP S02
Seat Cupra Leon Plug- in Hybrid KL e9*2007/46*3167*.. - incl. Sportstourer	110	235/30R20	K3a K5u T88	A01 A12 A14 A18 A58 Car F24 Flh S02
Seat Leon 1P, 1PN e9*2001/116*0052*.. e9*2007/46*0013*..	63-195	235/30R20	G01 K1a K1b K27 K2b K41 K46 R70 T88	A01 A12 A14 A18 A58 Flh S01
	63-195	235/30R20	K1a K1b K27 K2b K41 K46 R70 T88 Z19	
Seat Leon 5F e9*2007/46*0094*..	63 - 110	235/30R20	G01 K1a K1b K2b K3c K6j K8g	A01 A12 A14 A18 A58 Car F23 Flh KOV S01
Seat Leon 5F e9*2007/46*0094*..	81-140	235/30R20	G01 K1a K1b K2b K3c K6g K6i K6j K8g	A01 A12 A14 A18 A58 Car F24 Flh KOV S01
Seat Leon Cupra 5F e9*2007/46*0094*..	195-221	235/30R20	K1a K1b K2b K3c K6g K6i K6j K8g T88	A01 A12 A14 A18 A57 Car F24 Flh S01
Seat Tarraco KN e9*2007/46*6666*.. - ohne FR-Line	110-180	235/40R20	T96	A12 A14 A18 A57 MpH S02
	110-180	235/45R20	T00 T96	
Seat Tarraco FR KN e9*2007/46*6666*..	110-180	235/40R20	T96	A12 A14 A18 A57 MpH RQ3 S02
	110-180	235/45R20		
Skoda Enyaq 50 / 60 NY e8*2007/46*0416*.. - max.Leistung: 109kW / 132kW - Elektro	70	235/50R20	A32	A14 A18 A58 B54 Car V20 S01
	70	245/45R20	A32	
	70	255/45R20	A32	

§22 53960\*01



**Anlage 2** zum Prüfbericht Nr. **55805821** (2. Ausfertigung)
 Prüfgegenstand  
 Hersteller

 PKW-Sonderrad 8.5JX20H2 Typ REBEL 2085  
 G.M.P. GROUP SRL

Seite 6 von 21

Handelsbezeichnung Fahrzeug-Typ ABE/EWG-Nr.	kW-Bereich	Reifen	Reifenbezogene Auflagen und Hinweise	Auflagen und Hinweise
Skoda Enyaq 80 / 80X NY e8*2007/46*0416*.. - max.Leistung: 150kW / 195kW - Elektro	70, 77	235/50R20	A12 R02 160	A14 A18 A57 B54 Car V20 S01
	70, 77	255/45R20	A32 160	
Skoda Enyaq RS Coupé NY e8*2007/46*0416*.. - max.Leistung:220kW - Elektro	77	235/50R20	A12 M+S R02 160	A14 A18 A56 B54 V20 S01
	77	255/45R20	A32 M+S 160	
Skoda Karoq NU e8*2007/46*0272*.. - Frontantrieb - ohne Radhaus- Verbreiterungen	81-110	225/35R20	T90	A12 A14 A18 A58 F23 KOV S02
	81-110	235/35R20	A01 K1a K1b	
Skoda Karoq 4x4 NU e8*2007/46*0272*.. - ohne Radhaus- Verbreiterungen	110, 140	225/35R20	T90	A12 A14 A18 A56 F24 KOV S02
	110, 140	235/35R20	A01 K1a K1b	
Skoda Karoq Scout NU e8*2007/46*0272*.. - Frontantrieb - mit Radhaus- Verbreiterungen	85, 110	225/35R20	T90	A12 A14 A18 A58 F23 KMV S02
	85, 110	235/35R20		
Skoda Karoq Scout 4x4 NU e8*2007/46*0272*.. - mit Radhaus- Verbreiterungen	110, 140	225/35R20	T90	A12 A14 A18 A56 F24 KMV S02
	110, 140	235/35R20		
Skoda Kodiaq NS e8*2007/46*0249*.. - incl. Scout	85-180	235/40R20	T96	A12 A14 A18 A57 S02
	85-180	235/45R20		

§22 53960\*01

**Anlage 2** zum Prüfbericht Nr. **55805821** (2. Ausfertigung)Prüfgegenstand  
HerstellerPKW-Sonderrad 8.5JX20H2 Typ REBEL 2085  
G.M.P. GROUP SRL

Seite 7 von 21

Handelsbezeichnung Fahrzeug-Typ ABE/EWG-Nr.	kW-Bereich	Reifen	Reifenbezogene Auflagen und Hinweise	Auflagen und Hinweise
Skoda Octavia (III) 5E e11*2007/46* 0243*00-19; e11*2007/46* 0244*00-13	63-110	235/30R20	A01 G01	A12 A14 A18 A58 Car F23 Lim Npf S01
Skoda Octavia (III) 5E e11*2007/46* 0243*00-19; e11*2007/46* 0244*00-13	77-169	235/30R20	A01 A57 G01 T88	A12 A14 A18 Car F24 Lim Npf S01
Skoda Octavia (III) 5E e11*2007/46* 0243*20-26; e11*2007/46* 0244*14-..; e8*2007/46*0318*.. ab Facelift 2017	63-110	235/30R20	G01 K2b K8g T88	A01 A12 A14 A18 A58 Car F23 Lim Npf S01
Skoda Octavia (III) 5E e11*2007/46* 0243*20-26; e11*2007/46* 0244*14-..; e8*2007/46*0318*.. ab Facelift 2017	81-180	235/30R20	G01 K2a K2b K6h K6i K8m T88	A01 A12 A14 A18 A57 Car F24 Lim Npf S01
Skoda Octavia (IV) NX e8*2007/46*0355*..	81-110	225/35R20	T90	A12 A14 A18 A58 Car F23 KOV Lim NoE NoP S02
Skoda Octavia (IV) NX e8*2007/46*0355*..	110-180	225/35R20	T90	A12 A14 A18 A57 Car F24 KOV Lim MpH NoE S02
Skoda Octavia Scout (IV) NX e8*2007/46*0355*..	85, 110	225/35R20		A12 A14 A18 A58 Car F23 KMV NoE NoP S02
Skoda Octavia Scout 4x4 (IV) NX e8*2007/46*0355*..	110, 147	225/35R20	T90	A12 A14 A18 A56 Car F24 KMV NoE NoP S02

**Anlage 2** zum Prüfbericht Nr. **55805821** (2. Ausfertigung)Prüfgegenstand  
HerstellerPKW-Sonderrad 8.5JX20H2 Typ REBEL 2085  
G.M.P. GROUP SRL

Seite 8 von 21

Handelsbezeichnung Fahrzeug-Typ ABE/EWG-Nr.	kW-Bereich	Reifen	Reifenbezogene Auflagen und Hinweise	Auflagen und Hinweise
Skoda Superb (III) 3T e11*2001/116* 0326*32-45; e11*2007/46* 0014*22-..; e8*2007/46*0317*.. - incl. Scout	88-162	255/30R20	A01 K2b K4i K6g K6i K8e R03	A12 A14 A18 A57 Car Lim NoP V00 V20 S02
	88-206	225/35R20	T90	
	88-206	235/30R20	T88	
	88-206	235/35R20	T88 T92	
Skoda Superb iV (III) 3T e8*2007/46*0317*.. - Plug-in Hybrid	115	225/35R20	T90	A12 A14 A18 A58 Car Lim V20 S02
	115	235/35R20	T92	
	115	255/30R20	A01 K2b K4i K6g K6i K8e R03	
VW Beetle, -/Cabrio (II) 16 e1*2007/46*0539*..	77-162	225/35R20		A12 A14 A18 A58 Cbo Flh S01
	77-162	235/30R20		
	77-162	235/35R20		
VW EOS 1F e1*2001/116*0349*.. - incl. Facelift 2011	85-191	235/30R20	K2b K46 K56 T88	A01 A12 A14 A18 A58 Cbo S01
VW Golf (V) 1K e1*2001/116* 0242*00-24	55-184	235/30R20	G01 K1c K2b K44 K46 K56 LK6 T88	A01 A12 A14 A18 S01
VW Golf (VI) 1K e1*2001/116 *0242*25-..; e1*2007/46*0490*.. - Fließheck/Cabrio	59-173	235/30R20	G86 K1c K2c K3a K6h K8i T88	A01 A12 A14 A18 S01
VW Golf (VI) R 1K e1*2001/116 *0242*33-.. - Fließheck/Cabrio	188-199	235/30R20	K1c K2c K3a K6h K8i T88	A01 A12 A14 A18 S01
VW Golf (VII) /-Variant AU, AUV, 1K, 1KM e1*2007/46*0623*.. e1*2007/46*0627*.. e1*2007/46* 0490*05-..; e1*2007/46*0492*06-.. - incl. Facelift 2017	63-213	235/30R20	G86 K1c K2b K3c K5a K6g T88	A01 A12 A14 A18 A57 Car F24 Flh KOV NoE S01
VW Golf (VII) /-Variant AU, AUV, 1K, 1KM e1*2007/46*0623*.. e1*2007/46*0627*.. e1*2007/46* 0490*05-..; e1*2007/46*0492*06-.. - incl. Facelift 2017	63-110	235/30R20	G01 K1c K2b K3c K5a K8g	A01 A12 A14 A18 A58 Car F23 Flh KOV NoE S01

**Anlage 2** zum Prüfbericht Nr. **55805821** (2. Ausfertigung)
 Prüfgegenstand  
 Hersteller

 PKW-Sonderrad 8.5JX20H2 Typ REBEL 2085  
 G.M.P. GROUP SRL

Seite 9 von 21

Handelsbezeichnung Fahrzeug-Typ ABE/EWG-Nr.	kW-Bereich	Reifen	Reifenbezogene Auflagen und Hinweise	Auflagen und Hinweise
VW Golf (VII) R AU e1*2007/46*0623*.. - incl. Facelift 2017	206-228	235/30R20	K1c K2b K3c K5a K6g T88	A01 A12 A14 A18 A56 F24 S01
VW Golf (VII) R Variant AUV e1*2007/46*0627*.. - incl. Facelift 2017	213-228	235/30R20	K1c K2b K3c K5a K6g T88	A01 A12 A14 A18 A56 Car F24 S01
VW Golf (VIII) GTD CD e1*2007/46*2014*..	147	235/30R20	G90 K1a K2b K5c T88	A01 A12 A14 A18 A58 F24 Flh NoE NoP S02
	147	235/30R20	K1v K2h K5c T88 Z19	
VW Golf (VIII) GTI CD e1*2007/46*2014*..	180	235/30R20	G90 K1a K2b K5c T88	A01 A12 A14 A18 A58 F24 Flh NoE NoP S02
	180	235/30R20	K1v K2h K5c T88 Z19	
VW Golf (VIII) GTI Clubsport CD e1*2007/46*2014*..	221	235/30R20	K5c T88	A01 A12 A14 A18 A58 F24 Flh NoP S02
VW Golf (VIII) R /- Variant CD, CDV e1*2007/46*2014*.. e1*2007/46*2180*..	235	235/30R20	K5c T88	A01 A12 A14 A18 A56 Car F24 Flh NoP S02
VW Golf Plus 1KP e1*2001/116*0304*.. e1*2007/46*0491*..	55-125	235/30R20	G01 K27 K2c K41 K44 K56 T88	A01 A12 A14 A18 A58 K1c S01
VW Golf Sportsvan AUV, 1KM e1*2007/46*0627*.. e1*2007/46*0492*08-.. - incl. Facelift 2017	63-85	235/30R20	G01 K1c K2b K3c K5a K8k	A01 A12 A14 A18 A58 F23 S01
VW Golf Sportsvan AUV, 1KM e1*2007/46*0627*.. e1*2007/46*0492*08-.. - incl. Facelift 2017	63-110	235/30R20	G01 K1c K2b K3c K5a K6g K8a T88	A01 A12 A14 A18 A58 F24 S01
VW ID.3 E1 e1*2007/46*2033*.. - max. Leistung: 93- 150kW - Elektro	70	225/40R20	K1c T94	A01 A12 A14 A18 A58 B54 Flh S01
	70	235/40R20	K1c K2b K3c	

§22 53960\*01

**Anlage 2** zum Prüfbericht Nr. **55805821** (2. Ausfertigung)Prüfgegenstand  
HerstellerPKW-Sonderrad 8.5JX20H2 Typ REBEL 2085  
G.M.P. GROUP SRL

Seite 10 von 21

Handelsbezeichnung Fahrzeug-Typ ABE/EWG-Nr.	kW-Bereich	Reifen	Reifenbezogene Auflagen und Hinweise	Auflagen und Hinweise
VW ID.4 Pro / GTX E2 e1*2018/858*00004*.. - max. Leistung: 128- 220 kW - Elektro	70, 77	235/50R20	A12 R02	A14 A18 A57 B54 Car V20 S01
	70, 77	255/45R20	A32	
VW ID.4 Pure E2 e1*2018/858*00004*.. - max. Leistung: 109kW / 125 kW - Elektro	70	235/50R20	A32	A14 A18 A58 B54 Car V20 S01
	70	245/45R20	A32	
	70	255/45R20	A32	
VW ID.5 Pro / GTX E2 e1*2018/858*00004*.. - max. Leistung: 128- 220 kW - Elektro	70, 77	235/50R20	A12 R02	A14 A18 A57 B54 V20 S01
	70, 77	255/45R20	A32	
VW ID.BUZZ Pro EB e1*2018/858*00164*.. - Elektro	70 (150)	235/50R20	A12 R02 160	A07 A14 A18 A58 B54 V20 S05
	70 (150)	255/45R20	A32 T01 T05 160	
	70 (150)	265/45R20	A32 R03 160	
VW Jetta 1KM e1*2001/116*0328*..	66-147	235/30R20	G01 K1c K27 K2c K41 K44 K46 T88	A01 A12 A14 A18 A58 K56 Sth S01
VW Jetta (VI) 16, 16H e1*2007/46*0539*.. e1*2007/46*0584*..	77 - 155	235/30R20	G01 K1c K2b K3a K6h K6i K8m T88	A01 A12 A14 A18 A58 Sth S01
VW Passat (VI) 3C e1*2001/116* 0307*00-23	75-147	235/30R20	K1a K46 K56 T88	A01 A12 A14 A18 Lim S01
VW Passat (VI) Variant 3C e1*2001/116* 0307*00-23	75-147	235/30R20	K1a K2b K46 K56 T88	A01 A12 A14 A18 Car S01
VW Passat (VII) 3C, 3c e1*2001/116* 0307*24-36; e1*2007/46* 0502*00-10, 0547*00-03 - ab Modell 2011	77-155	235/30R20	K1a K2b T88	A01 A12 A14 A18 Car Lim VoA S01

**Anlage 2** zum Prüfbericht Nr. **55805821** (2. Ausfertigung)Prüfgegenstand  
HerstellerPKW-Sonderrad 8.5JX20H2 Typ REBEL 2085  
G.M.P. GROUP SRL

Seite 11 von 21

Handelsbezeichnung Fahrzeug-Typ ABE/EWG-Nr.	kW-Bereich	Reifen	Reifenbezogene Auflagen und Hinweise	Auflagen und Hinweise
VW Passat (VII) 3C, 3c e1*2001/116* 0307*24-36; e1*2007/46* 0502*00-10, 0547*00-03 - mit Radhaus- Verbreiterungen - ab Modell 2011	77-155	235/30R20	T88	A12 A14 A18 Car KMV Lim VoA S01
VW Passat (VIII) 3C e1*2001/116* 0307*37-.. - Limousine / Variant ab MJ 2015 (B8/3G) - incl. Facelift 2019	88-110	235/30R20	A58 Car T88	A12 A14 A18 NoP V00 V20 VoA S02
	88-140	225/35R20	A57 Car T90	
	88-140	235/30R20	A58 Lim T88	
	88-140	255/30R20	A01 A58 Car K8h Lim R03 T88 T92	
	88-206	225/35R20	A57 Lim T90	
VW Passat (VIII) GTE 3C e1*2001/116* 0307*41-.. - Limousine / Variant ab MJ 2015 (B8/3G) - Plug-In Hybrid - incl. Facelift 2019	115	225/35R20	T90	A12 A14 A18 A58 Car Lim V20 VoA S02
	115	235/35R20	T92	
	115	255/30R20	A01 K8h R03 T92	
VW Phaeton 3D, 3d e1*98/14*0189*..; e1*2001/116*0189*..; DE*2007/46*0452*..; e1*2007/46*0452*..	165-331	245/40R20	R91 T95 T99	A12 A14 A18 Lim S01
	165-331	245/40R20	A01 G01 T95 T99	
	177	245/35R20	A59 T95	
	177-246	255/35R20	NoD T97	
VW Tiguan (I) 5N e1*2001/116* 0450*00-10; e1*2007/46* 0487*00-01	81-155	245/35R20		A12 A14 A18 A57 S02
VW Tiguan (I) 5N e1*2001/116* 0450*00-23; e1*2007/46* 0487*00-14 - incl. Facelift 2011 - mit Radhaus- Verbreiterungen	81-155	245/35R20		A12 A14 A18 A57 KMV S02

**Anlage 2** zum Prüfbericht Nr. **55805821** (2. Ausfertigung)Prüfgegenstand  
HerstellerPKW-Sonderrad 8.5JX20H2 Typ REBEL 2085  
G.M.P. GROUP SRL

Seite 12 von 21

Handelsbezeichnung Fahrzeug-Typ ABE/EWG-Nr.	kW-Bereich	Reifen	Reifenbezogene Auflagen und Hinweise	Auflagen und Hinweise
VW Tiguan (I) 5N e1*2001/116* 0450*11-23; e1*2007/46* 0487*02-14 - ab Facelift 2011	81-155	245/35R20		A12 A14 A18 A57 S02
VW Tiguan (II) 5N e1*2001/116* 0450*24-..; e1*2007/46* 0487*15-.. - ab Modell 2016 - incl. Facelift 2021	85-180	235/40R20	T96	A12 A14 A18 A57 MpH S02
	85-180	235/45R20		
VW Tiguan (II) Allspace 5N e1*2001/116* 0450*31-.. - incl. Facelift 2021	110-180	235/40R20	T96	A12 A14 A18 A57 S02
	110-180	235/45R20		
VW Touran (II) 1T e1*2001/116* 0211*36-..; e1*2007/46*0357*14-.. ab MJ 2016	81-140	225/35R20	K1a K2b K6g T90	A01 A12 A14 A18 A58 S02
	81-140	235/30R20	K1c K2b K3c K6h T88	
	81-140	235/35R20	K1c K2b K3c K6h T92	

**Allgemeine Hinweise**

Im Fahrzeug vorgeschriebene Fahrzeugsysteme, z. B. Reifendruckkontrollsysteme, müssen nach Anbau der Räder funktionsfähig bleiben.

Wird eine in diesem Gutachten aufgeführte Reifengröße verwendet, die nicht bereits in den Fahrzeugpapieren (u. a. Fahrzeugschein, Zulassungsbescheinigung I oder COC-Papier) genannt ist, so sind die Angaben über die Reifengröße in den Fahrzeugpapieren (Fahrzeugschein bzw. -brief, Zulassungsbescheinigung I) durch die Zulassungsstelle berichtigen zu lassen. Diese Berichtigung ist dann nicht erforderlich, wenn die ABE des Sonderrades eine Freistellung von der Pflicht zur Berichtigung der Fahrzeugpapiere enthält.

Die mindestens erforderlichen Geschwindigkeitsbereiche (mit Ausnahme der M+S-Profile) und Tragfähigkeiten der zu verwendenden Reifen sind den Fahrzeugpapieren (Fahrzeugbrief und -schein, Zulassungsbescheinigung I) zu entnehmen. Abschläge der Tragfähigkeit aufgrund der Fahrzeughöchstgeschwindigkeit sind zu berücksichtigen.

**Anlage 2** zum Prüfbericht Nr. **55805821** (2. Ausfertigung)
 Prüfgegenstand  
 Hersteller

 PKW-Sonderrad 8.5JX20H2 Typ REBEL 2085  
 G.M.P. GROUP SRL

Seite 13 von 21

Fahrzeughöchst- geschwindigkeit	Tragfähigkeit (%)		
	Geschwindigkeitssymbol (GSY)		
	V	W	Y
210 km/h	100%	100%	100%
220 km/h	97%	100%	100%
230 km/h	94%	100%	100%
240 km/h	91%	100%	100%
250 km/h	-	95%	100%
260 km/h	-	90%	100%
270 km/h	-	85%	100%
280 km/h	-	-	95%
290 km/h	-	-	90%
300 km/h	-	-	85%

Ferner sind nur Reifen einer Bauart und achsweise eines Reifentyps zulässig. Bei Verwendung unterschiedlicher Reifentypen auf Vorder- und Hinterachse sind die Hinweise des Fahrzeug- und / oder Reifenherstellers zu beachten.

Das Fahrwerk und die Bremsaggregate müssen, mit Ausnahme der in der entsprechenden Auflage aufgeführten Umrüstmaßnahmen, dem Serienstand entsprechen. Die Zulässigkeit weiterer Veränderungen ist gesondert zu beurteilen.

Wird das serienmäßige Ersatzrad verwendet, soll mit mäßiger Geschwindigkeit und nicht länger als erforderlich gefahren werden. Es müssen die serienmäßigen Befestigungsteile verwendet werden. Bei Fahrzeugen mit Allradantrieb darf nur ein Ersatzrad mit gleicher Reifengröße bzw. gleichem Abrollumfang verwendet werden.

Die Bezieher der Räder sind darauf hinzuweisen, dass der vom Reifenhersteller vorgeschriebene Reifenfülldruck zu beachten ist.

**Spezielle Auflagen und Hinweise**

**160** Das Sonderrad (gepr. Radlast) ist in Verbindung mit dieser Reifengröße nur zulässig bis zu einer zul. Achslast von 1600 kg. Eine erhöhte zulässige Achslast bei Anhängerbetrieb (siehe Ziff. 33 zu Ziff. 16 h bzw. Feld 22 zu Feld 7.1-8.3 in den Fahrzeugpapieren) ist zu beachten.

**A01** Nach Durchführung der Technischen Änderung ist das Fahrzeug unter Vorlage der vorliegenden ABE unverzüglich einem amtlich anerkannten Sachverständigen oder Prüfer für den Kraftfahrzeugverkehr oder einem Prüfer einer Überwachungsorganisation nach Nummer 4 der Anlage VIIIb zur StVZO zur Durchführung und Bestätigung der in der ABE vorgeschriebenen Änderungsabnahme vorzuführen.

**A07** Zur Befestigung der Räder dürfen nur die in der Tabelle "Befestigungsmittel" (Seite 1) aufgeführten Serien-Radschrauben /-Radmuttern oder Zubehör-Schrauben/-Muttern, die den Serienbefestigungsmitteln im Aufbau entsprechen, verwendet werden.

**A12** Die Verwendung von Schneeketten ist nicht zulässig.

**A14** Zum Auswuchten der Räder dürfen an der Felgenaußenseite nur Klebegewichte unterhalb der Felgenschulter oder des Tiefbettes angebracht werden. Bei Anbringung der Klebegewichte im Felgenbett ist auf einen Mindestabstand von 2 mm zum Bremssattel zu achten.



**Anlage 2** zum Prüfbericht Nr. **55805821** (2. Ausfertigung)Prüfgegenstand  
HerstellerPKW-Sonderrad 8.5JX20H2 Typ REBEL 2085  
G.M.P. GROUP SRL

Seite 14 von 21

**A18** Es sind nur schlauchlose Reifen zulässig. Werden keine Ventile mit TPMS-Sensoren verwendet, sind ausschließlich Metallschraubventile mit Befestigung von außen, die den Normen DIN, E.T.R.T.O oder Tire and Rim entsprechen, zulässig. Werden Ventile mit TPMS-Sensoren verwendet, so sind die Hinweise und Vorgaben der Hersteller zu beachten. Die Ventile und Sensoren müssen für den vorgeschriebenen Luftdruck und die bauartbedingte Höchstgeschwindigkeit geeignet sein. Die Ventile dürfen nicht über den Felgenreand hinausragen.

**A32** Es dürfen nur feingliedrige Schneeketten, die nicht mehr als 12 mm einschließlich Kettenschloss auftragen, an der Hinterachse verwendet werden.

**A56** Die Rad-/Reifen-Kombination ist nur zulässig an Fahrzeugausführungen mit Allradantrieb (z.B. 4WD, Quattro, Syncro, 4-Matic, 4x4 u. ä.)

**A57** Diese Rad-/Reifen-Kombination(en) ist (sind) zulässig an Fahrzeugausführungen mit Front bzw. Heck-Antrieb und Allradantrieb (z.B. 2WD, 4WD, Quattro, Syncro, 4-Matic, 4x4, u. ä.)

**A58** Rad-Reifen-Kombination(en) nicht zulässig an Fahrzeugen mit Allradantrieb.

**A59** Nicht zulässig für Fahrzeugausführungen mit verlängerter Karosserie.

**A91** Es dürfen nur feingliedrige Schneeketten, die nicht mehr als 10 mm einschließlich Kettenschloss auftragen, an den laut Betriebsanleitung dafür vorgesehenen Achsen verwendet werden.

**B54** Betrifft Fahrzeugausführungen mit Trommelbremse an der Hinterachse.

**B92** Aufgrund fehlender Freigängigkeit zur Bremsanlage ist das Rad nicht zulässig für Fahrzeugausführungen mit Brembo-Bremssattel an Achse 1.

**Car** Die Rad/Reifen-Kombination ist zulässig für Fahrzeugausführungen der Karosserieform Kombilimousine (Avant, Break, Caravan, Grandtour, Kombi, Sportswagon, T-Modell, Touring, Tourer, Turnier, Variant, ...).

**Cbo** Die Rad-/Reifen-Kombination ist zulässig für Fahrzeugausführungen der Karosserieform Cabrio-Limousine, Roadster.

**Cpe** Die Rad-/Reifen-Kombination ist zulässig für Fahrzeugausführungen der Karosserieform Coupé.

**F23** Rad/Reifen-Kombination nur für Fahrzeugausführungen mit Verbundlenkerhinterachse.

**F24** Rad/Reifen-Kombination nur für Fahrzeugausführungen mit Viel- bzw. Mehrlenkerhinterachse (Einzelradaufhängung).

**Flh** Die Rad-/Reifen-Kombination ist zulässig für Fahrzeugausführungen der Karosserieform Schräghecklimousine (Fließheck, 3-türig und 5-türig).

**G01** Es ist der Nachweis zu erbringen, dass die Anzeige des Geschwindigkeitsmessers und Wegstreckenzählers innerhalb der Toleranzen (75/443/EWG, ECE-R39, § 57 StVZO) liegt. Wird die Anzeige angeglichen, sind die in den Fahrzeugpapieren (u. a. Fahrzeugschein, Zulassungsbescheinigung I oder COC-Papier) eingetragenen Reifengrößen zu überprüfen.

**Anlage 2** zum Prüfbericht Nr. **55805821** (2. Ausfertigung)Prüfgegenstand  
HerstellerPKW-Sonderrad 8.5JX20H2 Typ REBEL 2085  
G.M.P. GROUP SRL

Seite 15 von 21

**G86** Ist die Reifengröße 235/40R18 oder 235/35R19 keine der serienmäßigen Reifengrößen (u. a. Fahrzeugschein, Zulassungsbescheinigung I, COC-Papier oder Bedienungsanleitung) , so ist der Nachweis zu erbringen, dass die Anzeige des Geschwindigkeitsmessers und Wegstreckenzählers innerhalb der Toleranzen (75/443/EWG, ECE-R39, § 57 StVZO) liegt. Wird die Anzeige angeglichen, sind die in den Fahrzeugpapieren (u. a. Fahrzeugschein, Zulassungsbescheinigung I oder COC-Papier) eingetragenen Reifengrößen zu überprüfen.

**G90** Ist 19 Zoll keine Serien-Bereifung (u. a. Fahrzeugschein, Zulassungsbescheinigung I, COC-Papier oder Bedienungsanleitung), so ist der Nachweis zu erbringen, dass die Anzeige des Geschwindigkeitsmessers und Wegstreckenzählers innerhalb der Toleranzen (75/443/EWG, ECE-R39, § 57 StVZO) liegt. Wird die Anzeige angeglichen, sind die in den Fahrzeugpapieren (u. a. Fahrzeugschein, Zulassungsbescheinigung I oder COC-Papier) eingetragenen Reifengrößen zu überprüfen.

**K1a** Die Radabdeckung an Achse 1 ist durch Ausstellen der Frontschürze und des Kotflügels oder durch Anbau von dauerhaft befestigten Karosserieteilen im Bereich 0° bis 30° vor Radmitte herzustellen. Die gesamte Breite der Rad-/Reifenkombination muss, unter Beachtung des maximal möglichen Betriebsmaßes des Reifens (1,04-fache der Nennbreite des Reifens), in dem oben genannten Bereich abgedeckt sein.

**K1b** Die Radabdeckung an Achse 1 ist durch Ausstellen des Kotflügels oder durch Anbau von dauerhaft befestigten Karosserieteilen im Bereich 0° bis 50° hinter Radmitte herzustellen. Die gesamte Breite der Rad-/Reifenkombination muss, unter Beachtung des maximal möglichen Betriebsmaßes des Reifens (1,04-fache der Nennbreite des Reifens), in dem oben genannten Bereich abgedeckt sein.

**K1c** Die Radabdeckung an Achse 1 ist durch Ausstellen der Frontschürze und des Kotflügels oder durch Anbau von dauerhaft befestigten Karosserieteilen im Bereich 30° vor bis 50° hinter Radmitte herzustellen. Die gesamte Breite der Rad-/Reifenkombination muss, unter Beachtung des maximal möglichen Betriebsmaßes des Reifens (1,04-fache der Nennbreite des Reifens), in dem oben genannten Bereich abgedeckt sein.

**K1v** Die Rad-/Reifenkombination ist zulässig für Fahrzeugausführungen mit serienmäßigen Zusatzradabdeckungen an Achse 1 im Bereich 30° vor Radmitte (wheel cover, flaps,...).

**K27** An Achse 1 ist durch Nacharbeit der Befestigung des Kunststoffinnenkotflügels an der Bördelkante eine ausreichende Freigängigkeit der Rad-/ Reifenkombination herzustellen.

**K2a** Die Radabdeckung an Achse 2 ist durch Ausstellen des Kotflügels oder durch Anbau von dauerhaft befestigten Karosserieteilen im Bereich 0° bis 30° vor Radmitte herzustellen. Die gesamte Breite der Rad-/Reifenkombination muss, unter Beachtung des maximal möglichen Betriebsmaßes des Reifens (1,04-fache der Nennbreite des Reifens), in dem oben genannten Bereich abgedeckt sein.

**K2b** Die Radabdeckung an Achse 2 ist durch Ausstellen der Heckschürze und des Kotflügels oder durch Anbau von dauerhaft befestigten Karosserieteilen im Bereich 0° bis 50° hinter Radmitte herzustellen. Die gesamte Breite der Rad-/Reifenkombination muss, unter Beachtung des maximal möglichen Betriebsmaßes des Reifens (1,04-fache der Nennbreite des Reifens), in dem oben genannten Bereich abgedeckt sein.

**K2c** Die Radabdeckung an Achse 2 ist durch Ausstellen der Heckschürze und des Kotflügels oder durch Anbau von dauerhaft befestigten Karosserieteilen im Bereich 30° vor bis 50° hinter Radmitte herzustellen. Die gesamte Breite der Rad-/Reifenkombination muss, unter Beachtung des maximal möglichen Betriebsmaßes des Reifens (1,04-fache der Nennbreite des Reifens), in dem oben genannten Bereich abgedeckt sein.

**Anlage 2** zum Prüfbericht Nr. **55805821** (2. Ausfertigung)Prüfgegenstand  
HerstellerPKW-Sonderrad 8.5JX20H2 Typ REBEL 2085  
G.M.P. GROUP SRL

Seite 16 von 21

**K2h** Die Rad-/Reifenkombination ist zulässig für Fahrzeugausführungen mit serienmäßigen Zusatzradabdeckungen an Achse 2 im Bereich 50° hinter Radmitte (wheel cover, flaps,...).

**K3a** An Achse 1 sind die Schrauben zur Befestigung der Radhausinnenverkleidung an den Radhausausschnittkanten (100 mm hinter Radmitte) zu entfernen und die Befestigungslasche vollständig nach oben zu biegen. Die Radhausinnenverkleidungen sind anschließend dauerhaft neu zu befestigen.

**K3c** An Achse 1 sind die Schrauben zur Befestigung der Radhausinnenverkleidung an den Radhausausschnittkanten (100 mm vor Radmitte) zu entfernen und die Befestigungslasche vollständig nach oben zu biegen. Die Radhausinnenverkleidungen sind anschließend dauerhaft neu zu befestigen.

**K41** An Achse 1 ist durch Nacharbeiten der Radhausausschnittkanten eine ausreichende Freigängigkeit der Rad-Reifenkombination herzustellen.

**K44** An Achse 2 ist durch Aufweiten der Kotflügel bzw. inneren Seitenteile eine ausreichende Freigängigkeit der Rad-Reifenkombination herzustellen.

**K46** An Achse 2 ist durch Nacharbeiten der Radhausinnenkotflügel, Kunststoffeinsätze bzw. deren Befestigungsteile eine ausreichende Freigängigkeit der Rad-Reifenkombination herzustellen.

**K4i** An Achse 2 ist die Radhausinnenverkleidung an der Radhausausschnittkante auszuschneiden bzw. um 5 mm zu kürzen und anschließend dauerhaft neu zu befestigen.

**K56** Durch Nacharbeit der Heckschürze am Übergang zum Radhausausschnitt ist eine ausreichende Freigängigkeit der Rad-Reifenkombination herzustellen.

**K5a** An Achse 1 sind die Radhausausschnittkanten im Bereich 100 mm vor bis 100 mm hinter Radmitte vollständig umzulegen.

**K5c** An Achse 1 sind die Radhausausschnittkanten im Bereich 100 mm vor bis 200 mm hinter Radmitte vollständig umzulegen.

**K5d** An Achse 1 sind die Radhausausschnittkanten im Bereich 200 mm vor bis 200 mm hinter Radmitte vollständig umzulegen.

**K5u** An Achse 1 sind die in das Radhaus ragenden Kanten der Zusatzradabdeckungen auf einer Länge von 100 mm bis auf die Innenkontur des Radlaufes folgend zu kürzen.

**K6g** An Achse 2 ist die Befestigungslasche der Heckschürze am Übergang zur Radhausausschnittkante um 5 mm zu kürzen oder um das gleiche Maß nach hinten/oben zu biegen.

**K6h** An Achse 2 ist die Befestigungslasche der Heckschürze am Übergang zur Radhausausschnittkante um 10 mm zu kürzen oder um das gleiche Maß nach hinten/oben zu biegen. Die Befestigungsschraube ist soweit wie möglich nach hinten zu versetzen.

**K6i** An Achse 2 sind die in das Radhaus ragenden Kanten der Heckschürze auf einer Länge von 100 mm bis auf die Innenkontur des umgelegten Radlaufes folgend zu kürzen.

**K6j** An Achse 2 sind die Radhausausschnittkanten am Übergang zur Heckschürze vollständig umzulegen.

**K8a** An Achse 2 sind die Radhausausschnittkanten im Bereich 100 mm vor bis 100 mm hinter Radmitte um 5 mm aufzuweiten.

**Anlage 2** zum Prüfbericht Nr. **55805821** (2. Ausfertigung)Prüfgegenstand  
HerstellerPKW-Sonderrad 8.5JX20H2 Typ REBEL 2085  
G.M.P. GROUP SRL

Seite 17 von 21

**K8d** An Achse 2 sind die Radhausausschnittkanten im Bereich 100 mm vor bis 200 mm hinter Radmitte um 5 mm aufzuweiten.

**K8e** An Achse 2 sind die Radhausausschnittkanten im Bereich 200 mm vor bis 200 mm hinter Radmitte um 5 mm aufzuweiten.

**K8g** An Achse 2 sind die Radhausausschnittkanten im Bereich 400 mm vor bis 200 mm hinter Radmitte um 5 mm aufzuweiten.

**K8h** An Achse 2 sind die Radhausausschnittkanten im Bereich 300 mm vor bis 200 mm hinter Radmitte um 5 mm aufzuweiten.

**K8i** An Achse 2 sind die Radhausausschnittkanten im Bereich 200 mm vor bis 200 mm hinter Radmitte um 10 mm aufzuweiten.

**K8k** An Achse 2 sind die Radhausausschnittkanten im Bereich 400 mm vor bis 200 mm hinter Radmitte um 10 mm aufzuweiten.

**K8m** An Achse 2 sind die Radhausausschnittkanten im Bereich 300 mm vor bis 200 mm hinter Radmitte um 10 mm aufzuweiten.

**KMV** Betrifft nur Fahrzeugvarianten mit serienmäßigen Kunststoffverbreiterungen bzw. mit zusätzlichen Kotflügelverbreiterungen (Radlaufleisten).

**KOV** Betrifft nur Fahrzeugvarianten ohne serienmäßige Kunststoffverbreiterungen bzw. ohne zusätzliche Kotflügelverbreiterungen (Radlaufleisten).

**LK6** An Achse 1 ist durch Begrenzen des Lenkeinschlages oder durch Nacharbeit der Radhausinnenkotflügel bzw. der Kunststoffeinsätze im Bereich der Radinnenseite eine ausreichende Freigängigkeit der Rad-Reifenkombination herzustellen.

**Lim** Die Rad-/Reifen-Kombination ist zulässig für Fahrzeugausführungen der Karosserieform Limousine.

**M+S** Diese Reifengröße ist nur zulässig als M+S-Bereifung.

**MpH** Auch zulässig für Fahrzeugausführungen mit Hybridantrieb (Hybridelektrofahrzeug; HEV), incl. Plug-in-Hybrid Fahrzeuge bzw. extern aufladbare Hybrid-Elektro-Fahrzeuge (PHEV bzw. OVC-HEV).

**NBF** Nicht für gepanzerte bzw. beschussgeschützte Fahrzeugausführungen.

**NoD** Nicht zulässig für Fahrzeugausführungen mit Dieselmotor.

**NoE** Nicht für "reines" Elektrofahrzeug (Battery Electric Vehicle "BEV").

**NoP** Nicht für Plug-in Hybrid-Fahrzeuge bzw. extern aufladbare Hybrid-Elektro-Fahrzeuge (PHEV bzw. OVC-HEV).

**Npf** Rad-Reifen-Kombination(en) nicht zulässig für Fahrzeugausführungen Fun, Cross, Scout, usw. (Fahrzeugvarianten mit Radlaufverbreiterungen).

**R02** Diese Reifengröße ist nur an Achse 1 zulässig.

**R03** Diese Reifengröße ist nur an Achse 2 zulässig.

**Anlage 2** zum Prüfbericht Nr. **55805821** (2. Ausfertigung)Prüfgegenstand  
HerstellerPKW-Sonderrad 8.5JX20H2 Typ REBEL 2085  
G.M.P. GROUP SRL

Seite 18 von 21

**R21** Es können Reifen gleicher Größe verwendet werden, die gemäß Bestätigung des Reifenherstellers auf der im Gutachten genannten Radgröße montierbar sind und ausreichende Tragfähigkeit bei max. Sturzwinkel und Höchstgeschwindigkeit aufweisen. Diese Bestätigung ist vom Führer des Fahrzeugs mitzuführen.

**R37** Diese Reifengröße ist nicht geprüft für Fahrzeuge, die serienmäßig ausschließlich mit größeren und/oder breiteren Reifengrößen (u. a. Fahrzeugschein, Zulassungsbescheinigung I, COC-Papier oder Bedienungsanleitung) ausgerüstet sind.

**R70** Für das Fahrzeug ist die Reifengröße auf der im Gutachten genannten Radgröße durch den Reifenhersteller zu bestätigen. Diese Bestätigung ist vom Führer des Fahrzeugs mitzuführen.

**R91** Diese Reifengröße ist zulässig bei Fahrzeugen mit serienmäßiger Reifengröße 245/45R19 (u. a. Fahrzeugschein, Zulassungsbescheinigung I, COC-Papier oder Bedienungsanleitung).

**RQ3** Diese Rad-Reifen-Kombinationen sind zulässig bei Fahrzeugen mit Radhausverbreiterungen (Kotflügelverbreiterungen, Radlaufleisten) in Verbindung mit wahlweisen Serien-Rädern: 8,5x19, ET38 mit 255/45R19 bzw. 8,5x20, ET38 mit 255/40R20 (u.a. Fahrzeugschein, Zulassungsbescheinigung I, COC-Papier oder Bedienungsanleitung).

**S01** Zur Befestigung der Räder dürfen nur die serienmäßigen Befestigungsmittel Nr. S01 (siehe Seite 1) verwendet werden.

**S02** Zur Befestigung der Räder dürfen nur die serienmäßigen Befestigungsmittel Nr. S02 (siehe Seite 1) verwendet werden.

**S03** Zur Befestigung der Räder dürfen nur die mitgelieferten Befestigungsmittel Nr. S03 (siehe Seite 1) verwendet werden.

**S04** Zur Befestigung der Räder dürfen nur die mitgelieferten Befestigungsmittel Nr. S04 (siehe Seite 1) verwendet werden.

**S05** Zur Befestigung der Räder dürfen nur die mitgelieferten Befestigungsmittel Nr. S05 (siehe Seite 1) verwendet werden.

**Sth** Die Rad-/Reifen-Kombination ist zulässig für Fahrzeugausführungen der Karosserieform Stufenheck.

**T00** Reifen (LI 100) nur zulässig für Fahrzeuge mit zul. Achslasten bis 1600 kg (Fzg.-Schein, Ziff. 16 bzw. Zulassungsbescheinigung Feld 8). Abschläge der Tragfähigkeit aufgrund der Bauartbedingten Höchstgeschwindigkeit (Fzg.-Schein, Ziff. 6 bzw. Zulassungsbescheinigung Feld T) sind zu berücksichtigen.

**T01** Reifen (LI 101) nur zulässig für Fahrzeuge mit zul. Achslasten bis 1650 kg (Fzg.-Schein, Ziff. 16 bzw. Zulassungsbescheinigung Feld 8). Abschläge der Tragfähigkeit aufgrund der Bauartbedingten Höchstgeschwindigkeit (Fzg.-Schein, Ziff. 6 bzw. Zulassungsbescheinigung Feld T) sind zu berücksichtigen.

**T05** Reifen (LI 105) nur zulässig für Fahrzeuge mit zul. Achslasten bis 1850 kg (Fzg.-Schein, Ziff. 16 bzw. Zulassungsbescheinigung Feld 8). Abschläge der Tragfähigkeit aufgrund der Bauartbedingten Höchstgeschwindigkeit (Fzg.-Schein, Ziff. 6 bzw. Zulassungsbescheinigung Feld T) sind zu berücksichtigen.

**Anlage 2** zum Prüfbericht Nr. **55805821** (2. Ausfertigung)Prüfgegenstand  
HerstellerPKW-Sonderrad 8.5JX20H2 Typ REBEL 2085  
G.M.P. GROUP SRL

Seite 19 von 21

**T88** Reifen (LI 88) nur zulässig für Fahrzeuge mit zul. Achslasten bis 1120 kg (Fzg.-Schein, Ziff. 16 bzw. Zulassungsbescheinigung Feld 8). Abschlüsse der Tragfähigkeit aufgrund der Bauartbedingten Höchstgeschwindigkeit (Fzg.-Schein, Ziff. 6 bzw. Zulassungsbescheinigung Feld T) sind zu berücksichtigen.

**T90** Reifen (LI 90) nur zulässig für Fahrzeuge mit zul. Achslasten bis 1200 kg (Fzg.-Schein, Ziff. 16 bzw. Zulassungsbescheinigung Feld 8). Abschlüsse der Tragfähigkeit aufgrund der Bauartbedingten Höchstgeschwindigkeit (Fzg.-Schein, Ziff. 6 bzw. Zulassungsbescheinigung Feld T) sind zu berücksichtigen.

**T91** Reifen (LI 91) nur zulässig für Fahrzeuge mit zul. Achslasten bis 1230 kg (Fzg.-Schein, Ziff. 16 bzw. Zulassungsbescheinigung Feld 8). Abschlüsse der Tragfähigkeit aufgrund der Bauartbedingten Höchstgeschwindigkeit (Fzg.-Schein, Ziff. 6 bzw. Zulassungsbescheinigung Feld T) sind zu berücksichtigen.

**T92** Reifen (LI 92) nur zulässig für Fahrzeuge mit zul. Achslasten bis 1260 kg (Fzg.-Schein, Ziff. 16 bzw. Zulassungsbescheinigung Feld 8). Abschlüsse der Tragfähigkeit aufgrund der Bauartbedingten Höchstgeschwindigkeit (Fzg.-Schein, Ziff. 6 bzw. Zulassungsbescheinigung Feld T) sind zu berücksichtigen.

**T93** Reifen (LI 93) nur zulässig für Fahrzeuge mit zul. Achslasten bis 1300 kg (Fzg.-Schein, Ziff. 16 bzw. Zulassungsbescheinigung Feld 8). Abschlüsse der Tragfähigkeit aufgrund der Bauartbedingten Höchstgeschwindigkeit (Fzg.-Schein, Ziff. 6 bzw. Zulassungsbescheinigung Feld T) sind zu berücksichtigen.

**T94** Reifen (LI 94) nur zulässig für Fahrzeuge mit zul. Achslasten bis 1340 kg (Fzg.-Schein, Ziff. 16 bzw. Zulassungsbescheinigung Feld 8). Abschlüsse der Tragfähigkeit aufgrund der Bauartbedingten Höchstgeschwindigkeit (Fzg.-Schein, Ziff. 6 bzw. Zulassungsbescheinigung Feld T) sind zu berücksichtigen.

**T95** Reifen (LI 95) nur zulässig für Fahrzeuge mit zul. Achslasten bis 1380 kg (Fzg.-Schein, Ziff. 16 bzw. Zulassungsbescheinigung Feld 8). Abschlüsse der Tragfähigkeit aufgrund der Bauartbedingten Höchstgeschwindigkeit (Fzg.-Schein, Ziff. 6 bzw. Zulassungsbescheinigung Feld T) sind zu berücksichtigen.

**T96** Reifen (LI 96) nur zulässig für Fahrzeuge mit zul. Achslasten bis 1420 kg (Fzg.-Schein, Ziff. 16 bzw. Zulassungsbescheinigung Feld 8). Abschlüsse der Tragfähigkeit aufgrund der Bauartbedingten Höchstgeschwindigkeit (Fzg.-Schein, Ziff. 6 bzw. Zulassungsbescheinigung Feld T) sind zu berücksichtigen.

**T97** Reifen (LI 97) nur zulässig für Fahrzeuge mit zul. Achslasten bis 1460 kg (Fzg.-Schein, Ziff. 16 bzw. Zulassungsbescheinigung Feld 8). Abschlüsse der Tragfähigkeit aufgrund der Bauartbedingten Höchstgeschwindigkeit (Fzg.-Schein, Ziff. 6 bzw. Zulassungsbescheinigung Feld T) sind zu berücksichtigen.

**T99** Reifen (LI 99) nur zulässig für Fahrzeuge mit zul. Achslasten bis 1550 kg (Fzg.-Schein, Ziff. 16 bzw. Zulassungsbescheinigung Feld 8). Abschlüsse der Tragfähigkeit aufgrund der Bauartbedingten Höchstgeschwindigkeit (Fzg.-Schein, Ziff. 6 bzw. Zulassungsbescheinigung Feld T) sind zu berücksichtigen.

**V00** Unterschiedliche Reifengrößen auf Vorder- und Hinterachse sind nicht zulässig für Fahrzeugausführungen mit Allradantrieb (z.B. AWD, 4-Matic, Syncro, 4x4,...).

**Anlage 2** zum Prüfbericht Nr. **55805821** (2. Ausfertigung)
 Prüfgegenstand  
 Hersteller

 PKW-Sonderrad 8.5JX20H2 Typ REBEL 2085  
 G.M.P. GROUP SRL

Seite 20 von 21

**V20** Bei Verwendung verschiedener Reifengrößen an Vorder- und Hinterachse sind folgende Reifenkombinationen, sofern die Reifengrößen in der Spalte "Reifen" aufgeführt sind, möglich:

	Vorderachse	Hinterachse
Nr. 1	225/35R20	255/30R20, 265/30R20
Nr. 2	235/30R20	265/25R20, 275/25R20, 285/25R20
Nr. 3	235/35R20	265/30R20, 275/30R20
Nr. 4	235/45R20	255/40R20, 265/40R20
Nr. 5	235/50R20	255/45R20, 265/45R20, 295/40R20
Nr. 6	245/30R20	275/25R20, 285/25R20, 295/25R20
Nr. 7	245/35R20	275/30R20, 285/30R20, 295/30R20
Nr. 8	245/40R20	275/35R20, 285/35R20
Nr. 9	245/45R20	275/40R20, 285/40R20
Nr. 10	255/30R20	295/25R20, 305/25R20
Nr. 11	255/35R20	285/30R20, 295/30R20
Nr. 12	255/40R20	285/35R20, 295/35R20
Nr. 13	255/45R20	285/40R20
Nr. 14	265/30R20	305/25R20, 325/25R20
Nr. 15	265/35R20	295/30R20, 305/30R20
Nr. 16	265/40R20	295/35R20, 305/35R20
Nr. 17	265/45R20	295/40R20
Nr. 18	265/50R20	295/45R20
Nr. 19	275/35R20	305/30R20
Nr. 20	275/40R20	305/35R20, 315/35R20
Nr. 21	275/45R20	305/40R20
Nr. 22	285/35R20	335/30R20
Nr. 23	285/40R20	325/35R20
Nr. 24	295/35R20	335/30R20, 345/30R20

Es sind nur Reifen eines Herstellers und achsweise eines Profiltyps zulässig, für die der Reifen- oder Fahrzeughersteller die Eignung für das jeweilige Fahrzeug bestätigt. Diese Bestätigung ist vom Führer des Fahrzeugs mitzuführen.

**VoA** Nicht für Fahrzeugausführung VW Passat Alltrack (Typ 3C, 3c).

**X27** Nicht zulässig bei Fahrzeugen (Audi A6 allroad, Typ 4B, 4F, 4F1) mit serienmäßigen Reifengrößen 215/65R16, 215/55R17, 225/55R17 oder 245/45R18 (u. a. Fahrzeugschein, Zulassungsbescheinigung I, COC-Papier oder Bedienungsanleitung).

**X72** Diese Reifengröße ist zulässig bei Fahrzeugen mit serienmäßiger Reifengröße 235/55R17, 235/50R18 oder 235/45R19 (u.a. Fahrzeugschein, Zulassungsbescheinigung I, COC-Papier oder Bedienungsanleitung).

**Y85** Die Rad-/Reifen-Kombination ist zulässig für 5-türige Fahrzeugausführungen der Karosserieform Schräghecklimousine (Fließheck).

**Z19** Diese Rad-Reifen-Kombinationen sind zulässig bei Fahrzeugen mit 19-Zoll-Serien-Reifengrößen (u.a. Fahrzeugschein, Zulassungsbescheinigung I, COC-Papier oder Bedienungsanleitung).

**Z20** Diese Rad-Reifen-Kombinationen sind zulässig bei Fahrzeugen mit 20-Zoll-Serien-Reifengrößen (u.a. Fahrzeugschein, Zulassungsbescheinigung I, COC-Papier oder Bedienungsanleitung).

**Anlage 2** zum Prüfbericht Nr. **55805821** (2. Ausfertigung)

Prüfgegenstand  
Hersteller

PKW-Sonderrad 8.5JX20H2 Typ REBEL 2085  
G.M.P. GROUP SRL

Seite 21 von 21

**Prüfort und Prüfdatum**

Die Verwendungsprüfung fand am 24. März 2023 in Lamsheim statt.

**Prüfergebnis**

Aufgrund der durchgeführten Prüfungen bestehen keine technischen Bedenken o.g. Sonderräder unter Beachtung der Auflagen und Hinweise zu verwenden.

Die in diesem Gutachten aufgeführten Fahrzeugtypen entsprechen auch nach der Umrüstung den heute gültigen Vorschriften der StVZO. Das Gutachten verliert seine Gültigkeit, wenn sich entsprechende Bauvorschriften der StVZO ändern oder an den Kraftfahrzeugen Änderungen eintreten, die die Begutachtungspunkte beeinflussen.

Das Gutachten umfasst Blatt 1 bis 21 und gilt für Sonderräder ab Herstellungsdatum Mai 2021.

Der Technische Dienst Typprüfstelle Fahrzeuge/Fahrzeugteile der TÜV Rheinland Kraftfahrt GmbH, Am Grauen Stein, 51105 Köln ist mit seinem Ingenieurzentrum Technologiezentrum Typprüfstelle, Lamsheim für die angewendeten Prüfverfahren vom Kraftfahrt-Bundesamt entsprechend EG-FGV für das Typprüfverfahren des KBA unter der Nummer KBA-P 00010-96 benannt.

Lamsheim, 24. März 2023


Schmidt

00407032.DOC JR-CS



**Anlage 3** zum Prüfbericht Nr. **55805821** (2. Ausfertigung)

Prüfgegenstand PKW-Sonderrad 8.5JX20H2 Typ REBEL 2085  
 Hersteller G.M.P. GROUP SRL

Seite 1 von 23

**Auftraggeber** G.M.P. GROUP SRL  
 Via Luigi Galvani 8-12  
 IT-24061 Albano Sant' Alessandro (BG)

**Prüfgegenstand** PKW-Sonderrad  
 Modell REBEL  
 Typ REBEL 2085  
 Radgröße 8.5JX20H2  
 Zentrierart Mittenzentrierung

Ausführung	Kennzeichnung Rad/ Zentrierring	Lochzahl/ Lochkreis- (mm)/ Mittenloch-ø (mm)	Einpresstiefe (mm)	Radlast (kg)	Abrollumfang (mm)
REBE85 2035145	REBEL 2085 5X112 ET35 / ohne Ring	5/112/66,5	35	800	2410

**Kennzeichnungen**

KBA-Nummer 53960  
 Herstellerzeichen G.M.P. GROUP  
 Radtyp und Ausführung REBEL 2085... (s.o.)  
 Radgröße 8.5JX20H2  
 Einpresstiefe ET... (.s.o.)  
 Herkunftsmerkmal MADE IN ITALY  
 Herstelldatum Monat und Jahr

**Befestigungsmittel**

Nr.	Art der Befestigungsmittel	Bund	Anzugsmoment (Nm)	Schaftlänge (mm)
S01	Serienschraube M14x1,5	Kugel D=26mm	120	27
S02	Schraube M14x1,5	Kugel D=26mm	130	27
S03	Schraube M14x1,5	Kugel D=26mm	150	27
S04	Schraube M14x1,5	Kugel D=26mm	140	30
S05	Schraube M14x1,5	Kugel D=26mm	150	30
S06	Schraube M14x1,5	Kugel D=26mm	130	30
S07	Schraube M14x1,5	Kugel D=26mm	160	30
S08	Schraube M14x1,5	Kugel D=26mm	180	30

**Prüfungen**

Entsprechend den Kriterien des VdTÜV Merkblattes 751 (in der jeweils gültigen Fassung) wurden an den im Verwendungsbereich aufgeführten Fahrzeugen Anbau-, Freigängigkeits- und Handlingsprüfungen durchgeführt.

**Verwendungsbereich**

Hersteller Audi  
 Infiniti  
 Mercedes-Benz

Spurverbreiterung innerhalb 2%

**Anlage 3** zum Prüfbericht Nr. 55805821 (2. Ausfertigung)Prüfgegenstand  
HerstellerPKW-Sonderrad 8.5JX20H2 Typ REBEL 2085  
G.M.P. GROUP SRL

Seite 2 von 23

Handelsbezeichnung Fahrzeug-Typ ABE/EWG-Nr.	kW-Bereich	Reifen	Reifenbezogene Auflagen und Hinweise	Auflagen und Hinweise
Audi A4 B8, B81 e1*2001/116* 0430*00-41; e13*2007/46*1084*.. (FIN: WAUZZZ8K...)	88-195	225/35R20	R37 T90	A12 A14 A18 A57 Car Lim S01
	88-200	245/30R20	A01 K1c K2b K56 T90	
	88-200	255/30R20	A01 K1c K2b K41 K44 K45 K46 K56 T88 T92	
Audi A4 B8, B81 e1*2001/116* 0430*35-..; e13*2007/46* 1084*19-.. (FIN: WAUZZZF4...) - incl. Facelift 2019	90-210	225/35R20	T90	A12 A14 A18 A57 Car Lim V00 V20 S01
	90-210	245/30R20	A01 K2h K4i K9v T90	
	90-210	245/30R20	A01 K2b K4i T90	
	90-210	255/30R20	A01 K1a K2b K4i K8b T88 T92	
Audi A5 B8, B81 e1*2001/116* 0430*00-49; e13*2007/46* 1084*00-31 - Coupé, Cabrio - Sportback (FIN: WAUZZZ8T..., WAUZZZ8F...)	100-195	225/35R20	R37 T90	A12 A14 A18 A57 Cbo Cpe Flh S01
	100-200	245/30R20	T90	
	100-200	255/30R20	T88 T92	
Audi A6 / A6 Avant 4G, 4G1 e1*2007/46*0436*.. e13*2007/46*1147*.. - incl. Facelift 2014	100-245	245/35R20	T95	A12 A14 A18 A57 Car Lim NA1 S01
	100-245	255/35R20	T93 T97	
Audi A6 / A6 Avant F2 e1*2007/46*1801*..	100-250	225/40R20	A91 T94	A14 A18 A57 Car KOV L06 Lim NoP S01
	100-250	235/40R20	A12 T96	
	100-250	245/40R20	A12 T95 T99	
	100-250	255/35R20	A01 A12 K2b K5c T93 T97	
	100-250	255/40R20	A01 A12 K2b K5c	
Audi A6 / A6 Avant TFSIe F2 e1*2007/46*1801*.. - Plug-in Hybrid	185,195	245/40R20	Car Lim T99	A12 A14 A18 A56 KOV L06 S01
	185,195	255/35R20	A01 K2b K5c Lim T97	
	185,195	255/40R20	A01 Car K2b K5c Lim T01 T97	
Audi A6 allroad 4G, 4G1 e1*2007/46*0436*.. e13*2007/46*1147*.. - incl. Facelift 2014	140-245	235/45R20	T00 T96	A12 A14 A18 A56 B92 Car KMV S01
	140-245	245/40R20	A01 K6w T99	
	140-245	255/40R20	A01 K6w T01 T97	
Audi A6 allroad F2 e1*2007/46*1801*13-..	150-257	235/45R20	T00 T96	A12 A14 A18 A56 L06 NoP S01
	150-257	245/40R20	T95 T99	
	150-257	245/45R20		
	150-257	255/40R20		

§22 53960\*01

**Anlage 3** zum Prüfbericht Nr. **55805821** (2. Ausfertigung)Prüfgegenstand  
HerstellerPKW-Sonderrad 8.5JX20H2 Typ REBEL 2085  
G.M.P. GROUP SRL

Seite 3 von 23

Handelsbezeichnung Fahrzeug-Typ ABE/EWG-Nr.	kW-Bereich	Reifen	Reifenbezogene Auflagen und Hinweise	Auflagen und Hinweise
Audi A7 Sportback 4G, 4G1 e1*2007/46*0436*.. e13*2007/46*1147*.. - incl. Facelift 2014	140-245	245/35R20	T95	A12 A14 A18 A57 S01
	140-245	255/35R20	T93 T97	
Audi A8 4H e1*2007/46*0284*.. e1*2007/46*0398*..	150-368	235/45R20	T96	A12 A14 A18 A57 NBF S01
	150-368	245/40R20	T99	
	150-368	255/40R20		
Audi A8 F8 e1*2007/46*1751*..	210, 250	235/45R20	A91 T00 160	A14 A18 A56 A60 L06 MHY NBF S01
	210, 250	245/40R20	A91 T99 160	
	210, 250	255/40R20	A91 T01 T97 160	
	210-338	235/45R20	A91 M+S T00 160	
	210-338	245/40R20	A91 M+S T99 160	
	210-338	255/40R20	A91 M+S T01 T97 160	
Audi Q5 (I) 8R, 8R1, 8R2 e1*2001/116*0473*.. e1*2001/116*0497*.. e13*2007/46*1083*.. e13*2007/46*1179*.. - incl. Facelift 2012	100-200	235/45R20		A12 A14 A18 S04
	100-200	245/45R20		
	100-200	255/45R20		
Audi Q5 (I) 8R, 8R1, 8R2 e1*2001/116*0473*.. e1*2001/116*0497*.. e13*2007/46*1083*.. e13*2007/46*1179*.. - incl. Facelift 2012 - mit Radhaus- Verbreiterungen	100-200	235/45R20		A12 A14 A18 KMV S04
	100-200	245/45R20		
	100-200	255/45R20		
Audi Q5 TFSIe, - /Sportback(II) FY e1*2007/46*1550*12-.. - Plug-in Hybrid - incl. Facelift 2021	185,195	235/45R20	T00	A12 A14 A18 A56 S04
	185,195	245/45R20		
	185,195	255/40R20	T01 T97	
	185,195	255/45R20		
	185,195	265/45R20	A01 K1a K2b	
	185,195	265/45R20	K1v K2h	
Audi Q5, - /Sportback(II) FY e1*2007/46*1550*.. e1*2007/46*1685*.. - incl. Facelift 2021	100-210	235/45R20		A12 A14 A18 A57 NoP S04
	100-210	245/45R20		
	100-210	255/40R20		
	100-210	255/45R20		
	100-210	265/45R20	A01 K1a K2b	
	100-210	265/45R20	K1v K2h	
Audi RS7 Sportback 4G e1*2007/46*0544*02-..	412, 445	245/40R20	A90 M+S T99	A14 A18 A56 S01
	412, 445	255/35R20	A12 M+S T97	

**Anlage 3** zum Prüfbericht Nr. **55805821** (2. Ausfertigung)Prüfgegenstand  
HerstellerPKW-Sonderrad 8.5JX20H2 Typ REBEL 2085  
G.M.P. GROUP SRL

Seite 4 von 23

Handelsbezeichnung Fahrzeug-Typ ABE/EWG-Nr.	kW-Bereich	Reifen	Reifenbezogene Auflagen und Hinweise	Auflagen und Hinweise
Audi S4 B8, B81 e1*2001/116*0430*..; e13*2007/46*1084*.. (FIN: WAUZZZ8K...)	245	245/30R20	K1c K2b K56 Lim T90	A01 A12 A14 A18 S01
	245	255/30R20	Car K1c K2b K41 K44 K45 K46 K56 Lim T92	
Audi S4 B8, B81 e1*2001/116* 0430*43..., e13*2007/46*1084*25- (FIN:WAUZZZF4...) - incl. Facelift 2019	251-260	225/35R20	M+S T90	A12 A14 A18 A56 Car Lim S01
	251-260	245/30R20	A01 K2h K4i K9v T90	
	251-260	245/30R20	A01 K2b K4i T90	
	251-260	255/30R20	A01 K1a K2b K4i K8b T92	
Audi S5 B8, B81 e1*2001/116* 0430*00-49, e13*2007/46* 1084*00-31 - Coupé, Cabrio - Sportback (FIN: WAUZZZ8T..., WAUZZZ8F...)	245, 260	255/30R20	T92	A12 A14 A18 A56 Cbo Cpe Flh S01
	260	245/30R20	T90	
Audi S6 / S6 Avant 4G, 4G1 e1*2007/46*0436*..; e13*2007/46*1147*.. - incl. Facelift 2014	309, 331	255/35R20	T97	A12 A14 A18 A56 Car Lim S01
Audi S6 / S6 Avant F2 e1*2007/46*1801*..	253,257	245/40R20	M+S T95 T99	A12 A14 A18 A56 BnK Car KOV L06 Lim NoP S01
	253,257	255/35R20	A01 K2b K5c T97	
	253,257	255/40R20	A01 K2b K5c	
Audi S7 Sportback 4G, 4G1 e1*2007/46*0436*..; e13*2007/46*1147*.. - incl. Facelift 2014	309, 331	255/35R20	T97	A12 A14 A18 A56 S01
Audi S8 4H e1*2007/46*0284*.. e1*2007/46*0398*..	382, 445	235/45R20	M+S T96	A12 A14 A18 A56 NBF S01
	382, 445	245/40R20	M+S T99	
	382, 445	255/40R20	M+S	
Audi S8 F8 e1*2007/46*1751*11-..	420	235/45R20	A91 M+S T00	A14 A18 A56 A60 BnK L06 MHy NBF S01
	420	245/40R20	A91 M+S T99	
	420	255/40R20	A91 M+S T01	
Audi SQ5 (I) 8R, 8R1 e1*2001/116*0473*..; e13*2007/46*1083*.. - mit Radhaus- Verbreiterungen	230-260	235/45R20	M+S	A12 A14 A18 KMV S04
	230-260	245/45R20	M+S	
	230-260	255/45R20		

**Anlage 3** zum Prüfbericht Nr. **55805821** (2. Ausfertigung)Prüfgegenstand  
HerstellerPKW-Sonderrad 8.5JX20H2 Typ REBEL 2085  
G.M.P. GROUP SRL

Seite 5 von 23

Handelsbezeichnung Fahrzeug-Typ ABE/EWG-Nr.	kW-Bereich	Reifen	Reifenbezogene Auflagen und Hinweise	Auflagen und Hinweise
Audi SQ5, -/Sportback (II) FY e1*2007/46*1550*.. - incl. Facelift 2021	251-260	235/45R20	A11 M+S	A14 A18 A56 K1v K2h S04
	251-260	245/45R20	A12 M+S	
	251-260	255/40R20	A12	
	251-260	255/45R20	A12	
	251-260	265/45R20	A12	
Infiniti QX30 AWD H15 e11*2007/46*2977*.. e5*2007/46*1030*..	125, 155	235/35R20	K5v K6w T88 T92	A01 A12 A14 A18 A56 S02
	125, 155	235/40R20	K5v K6w	
	125, 155	245/35R20	K2b K5x K6w K8e	
	125, 155	255/35R20	K2b K5x K6w K8e	
A 45 AMG 4matic 176, 245G, -/AMG e1*2007/46*0928*.. e1*2007/46*1163*.. e1*2007/46*1207*.. e1*2001/116* 0470*04-..	265, 280	245/30R20	K1c K2c K4i K5d K5l K6h K7i K8m T90	A01 A12 A14 A18 A56 Flh S02
A-Klasse F2A e1*2007/46*1829*..	70-140	225/35R20	K1c K2b K3u K5d K6f K7i K8h T90	A01 A12 A14 A18 A58 F23 Lim NoP Y85 S02
A-Klasse F2A e1*2007/46*1829*..	110-165	225/35R20	K1c K2b K3u K5d K6d K7i T90	A01 A12 A14 A18 A57 F24 Lim NoP Y85 S02
AMG A35 F2A e1*2007/46*1829*..	225	245/30R20	K1c K2c K5b K7i K8m K9v T87 T91	A01 A12 A14 A18 A56 Y85 S02
AMG GLA 35 F2B e1*2007/46*1909*..	225	235/45R20	K5v	A01 A12 A14 A18 A56 S02
	225	245/40R20	K1a K1b K2b K5x	
	225	255/40R20	K1a K1b K2a K2b K5x	
AMG GLB 35 F2B e1*2007/46*1909*..	225	235/45R20	K5v	A01 A12 A14 A18 A56 S02
	225	245/40R20	K1a K1b K2b K5x	
	225	255/40R20	K1a K1b K2a K2b K5x	
B-Klasse F2B e1*2007/46*1909*..	70-165	225/35R20	K1c K2c K4i K5d K6f K6i K7i K8h T90	A01 A12 A14 A18 A57 F24 NoP S02
C-Klasse 204 e1*2001/116* 0431*29-.. - incl. Facelift 2018 (FIN: W..205...)	85-190	225/35R20	K1c K2b K4i K5k K6g K6j T90	A01 A12 A14 A18 A58 Lim NoP V20 S06
	85-190	235/30R20	K1c K2b K5d T88	
	85-190	245/30R20	K1c K2a K2b K4i K5d K5k K6g K6r T90	
	85-190	255/30R20	K2c K4i K6h K6r R03 T92	
C-Klasse 204 e1*2001/116*0431*.. - Limousine/Coupe - incl. Facelift 2011 (FIN: WDD204...)	115-225	235/30R20	Cpe G01 K1c K2c K41 K42 K43 K44 K56 T88	A01 A12 A14 A18 R21 S02
	88-215	235/30R20	G01 K1c K2c K41 K42 K43 K44 K56 Lim T88	

**Anlage 3** zum Prüfbericht Nr. **55805821** (2. Ausfertigung)Prüfgegenstand  
HerstellerPKW-Sonderrad 8.5JX20H2 Typ REBEL 2085  
G.M.P. GROUP SRL

Seite 6 von 23

Handelsbezeichnung Fahrzeug-Typ ABE/EWG-Nr.	kW-Bereich	Reifen	Reifenbezogene Auflagen und Hinweise	Auflagen und Hinweise
C-Klasse R2CW e1*2018/858*00016*..	120-150	225/35R20	K2b K6d K6i R03 T90	A01 A12 A14 A18 A57 L05 Lim NoE NoP V20 S05
	120-150	245/30R20	K1c K2c K4i K5b K6d K6i T90	
	120-190	225/35R20	K1c R02 T90	
	120-190	255/30R20	K2c K4i K6d K6i K8h R03 T92	
C-Klasse 4matic 204 e1*2001/116* 0431*29-.. - incl. Facelift 2018 (FIN: W..205...)	125-245	225/35R20	K1c K2b K4i K5k K6g K6j T90	A01 A12 A14 A18 A56 Lim NoP V20 S06
	125-245	245/30R20	K1c K2a K2b K4i K5d K5k K6g K6r T90	
	125-245	255/30R20	K2c K4i K6h K6r R03 T92	
C-Klasse Coupé / Cabrio 204 e1*2001/116* 0431*37-.. - incl. Facelift 2018 (FIN: W..205...)	110-190	225/35R20	K1c K2b K4i K5k K6g K6j T90	A01 A12 A14 A18 A58 Cbo Cpe V20 S06
	110-190	235/30R20	K1c K2b K5d T88	
	110-190	245/30R20	K1c K2a K2b K4i K5d K5k K6g K6r T90	
	110-190	255/30R20	K2c K4i K6h K6r R03 T92	
C-Klasse Coupé / Cabrio 4matic 204 e1*2001/116* 0431*37-.. - incl. Facelift 2018 (FIN: W..205...)	125-245	225/35R20	K1c K2b K4i K5k K6g K6j T90	A01 A12 A14 A18 A56 Cbo Cpe V20 S06
	125-245	245/30R20	K1c K2a K2b K4i K5d K5k K6g K6r T90	
	125-245	255/30R20	K2c K4i K6h K6r R03 T92	
C-Klasse T-Modell 204K e1*2001/116* 0457*25-.. - incl. Facelift 2018 (FIN: W..205...)	85-190	225/35R20	K2b K4i K6g K6j R03 T90	A01 A12 A14 A18 A58 Car NoP V20 S06
	85-190	225/35R20	K1c K5k R02 T90	
	85-190	245/30R20	K1c K2a K2b K4i K5d K5k K6g K6r T90	
	85-190	255/30R20	K2c K4i K6h K6r R03 T92	
C-Klasse T-Modell 4matic 204K e1*2001/116* 0457*25-.. - incl. Facelift 2018 (FIN: W..205...)	125-245	225/35R20	K1c K2b K4i K5k K6g K6j T90	A01 A12 A14 A18 A56 Car NoP V20 S06
	125-245	245/30R20	K1c K2a K2b K4i K5d K5k K6g K6r T90	
	125-245	255/30R20	K2c K4i K6h K6r R03 T92	

§22 53960\*01

**Anlage 3** zum Prüfbericht Nr. 55805821 (2. Ausfertigung)Prüfgegenstand  
HerstellerPKW-Sonderrad 8.5JX20H2 Typ REBEL 2085  
G.M.P. GROUP SRL

Seite 7 von 23

Handelsbezeichnung Fahrzeug-Typ ABE/EWG-Nr.	kW-Bereich	Reifen	Reifenbezogene Auflagen und Hinweise	Auflagen und Hinweise
CLA 45 AMG 4matic 245G, -/AMG e1*2007/46*1207*.. e1*2001/116* 0470*04-..	265, 280	245/30R20	K1c K2c K4i K5d K5l K6h K7i K8m T90	A01 A12 A14 A18 A56 Lim S02
CLA 45 AMG 4matic 245G, -/AMG e1*2007/46*1207*.. e1*2001/116* 0470*12-.. - Shooting Brake	265, 280	245/30R20	K1c K2c K4i K5d K5l K6h K7i K8m T90	A01 A12 A14 A18 A56 Car S02
CLA-Klasse F2CLA e1*2007/46*1912*..	85-165	225/35R20	K1c K2c K4i K5d K6f K6i K7i K8h T90	A01 A12 A14 A18 A57 F24 Lim NoP S02
CLA-Klasse Shooting Brake F2CLA e1*2007/46*1912*..	85-165	225/35R20	K1c K2c K4i K5d K6f K6i K7i K8h T90	A01 A12 A14 A18 A57 Car F24 NoP S02
CL-Klasse 215 e1*98/14*0113*..	220-368	245/35R20	K1a K41 K45 T91 T95	A01 A12 A14 A18 B03 R21 S05
CL-Klasse 216 e1*2001/116*0372*.. (FIN: WDD216...)	285	245/35R20	R37 T95	A12 A14 A18 Cpe S03
	285,320	255/35R20	A01 K1a K1b K41 T97	
CLS 500 218 e1*2007/46*0485*.. - incl. Facelift 2014	300	255/30R20	T92	A12 A14 A18 A57 Lim S02
CLS Shooting Brake 218 e1*2007/46*0485*.. - incl. Facelift 2014	120-245	255/30R20	T92	A12 A14 A18 A57 Car Y66 S02
CLS-Klasse 218 e1*2007/46*0485*.. - incl. Facelift 2014	120-245	245/30R20	T90	A12 A14 A18 A57 Lim Y66 S02
	120-245	255/30R20	T92	
E-Klasse 211 e1*98/14*0183*.. e1*2001/116*0183*..	75-215	245/30R20	R70 T90	A12 A14 A18 Lim S02
E-Klasse 212 e1*2001/116*0501*.. - mit Luftfederung - incl. Facelift 2013 (FIN: WDD212...)	100-200	245/30R20	K1c K2b K5d T90	A01 A12 A14 A18 A58 F38 Lim NoH S02
E-Klasse 212 e1*2001/116* 0501*24-.. (FIN: W..213...)	110-220	235/35R20	R37 T92	A12 A14 A18 A58 Lim NoP S05
	110-220	245/35R20	T91 T95	
	110-220	255/30R20	A01 K1c K2b K5d K5i K5k T92	
	110-220	255/35R20	A01 K1c K2b K5d K5i K5k T93 T97	
	110-220	255/35R20	A01 K1c K2h K5d K5i K5k T93 T97	

**Anlage 3** zum Prüfbericht Nr. 55805821 (2. Ausfertigung)Prüfgegenstand  
HerstellerPKW-Sonderrad 8.5JX20H2 Typ REBEL 2085  
G.M.P. GROUP SRL

Seite 8 von 23

Handelsbezeichnung Fahrzeug-Typ ABE/EWG-Nr.	kW-Bereich	Reifen	Reifenbezogene Auflagen und Hinweise	Auflagen und Hinweise
E-Klasse 212, 212G e1*2001/116*0501*..; e1*2007/46*0484*.. - incl. Facelift 2013 (FIN: WDD212...)	100-200	245/30R20	K1c K2b K5d T90	A01 A12 A14 A18 A58 F39 Lim NoH S02
E-Klasse 4matic 212 e1*2001/116* 0501*24-.. (FIN: W..213...)	120-145	235/35R20	R37 T92	A12 A14 A18 A56 Lim NoP S05
	120-145	255/30R20	A01 K1c K2b K5d K5i K5k T92	
	120-270	245/35R20	T95	
	120-270	255/35R20	A01 K1c K2b K5d K5i K5k T93 T97	
E-Klasse All Terrain 4matic R1ES e1*2007/46*1560*..	143-250	245/40R20		A12 A14 A18 A56 KMV S05
	143-250	255/35R20	A01 K5w T97	
E-Klasse Coupé 207 e1*2001/116*0502*.. (FIN: WDD207...)	120-225	235/30R20	K1c K2b K4k K5a T88	A01 A12 A14 A18 A58 Cpe F39 Y63 S02
E-Klasse Coupé / Cabrio R1EC e1*2007/46*1666*..	120-220	235/35R20	R37 T92	A12 A14 A18 A58 Cbo Cpe NoP S05
	120-220	245/35R20	T91 T95	
	120-220	255/30R20	T92	
	120-220	255/35R20		
E-Klasse Coupé / Cabrio 4matic R1EC e1*2007/46*1666*..	135, 143	235/35R20	R37 T92	A12 A14 A18 A56 Cbo Cpe NoH S05
	135-270	245/35R20	T91 T95	
	135-270	255/30R20	T92	
	135-270	255/35R20		
E-Klasse T-Modell R1ES e1*2007/46*1560*..	110-210	245/35R20	T95	A12 A14 A18 A58 Car KOV NoP X77 S05
	110-210	255/35R20	A01 K1c K2b K5d K5i K5k T97	
	110-210	255/35R20	A01 K1c K2h K5d K5i K5k T97	
E-Klasse T-Modell 4matic R1ES e1*2007/46*1560*..	135-270	245/35R20	T95	A12 A14 A18 A56 Car KOV NoP S05
	135-270	255/35R20	A01 K1c K2b K5d K5i K5k T97	
	135-270	255/35R20	A01 K1c K2h K5d K5i K5k T97	
EQA-Klasse F2B e1*2007/46*1909*09-.. - Elektro	80-139	235/45R20	K1b K2c K5v	A01 A12 A14 A18 A57 S03
	80-139	245/40R20	K1a K1b K2c K5x	
	80-139	255/40R20	K1c K2c K5a K5x	
EQB-Klasse F2B e1*2007/46*1909*12-.. - Elektro	111,139	235/45R20	K1b K2c K5v T00	A01 A12 A14 A18 A57 S03
	111,139	245/40R20	K1a K1b K2c K5x T95 T99	
	111,139	255/40R20	K1c K2c K5a K5x T01 T97	
EQC 400 4matic 204X e1*2001/116* 0480*31-.. - Elektro	145 (300)	235/50R20	A10 T00 160	A14 A18 A56 V20 S05
	145 (300)	245/45R20	A10 T03 160	
	145 (300)	255/45R20	A10 160	



**Anlage 3** zum Prüfbericht Nr. 55805821 (2. Ausfertigung)
 Prüfgegenstand  
 Hersteller

 PKW-Sonderrad 8.5JX20H2 Typ REBEL 2085  
 G.M.P. GROUP SRL

Seite 9 von 23

Handelsbezeichnung Fahrzeug-Typ ABE/EWG-Nr.	kW-Bereich	Reifen	Reifenbezogene Auflagen und Hinweise	Auflagen und Hinweise
EQE-Klasse E2EQEW e1*2018/858*00036*.. -max.Leistung:180, 215, 300 kW - Elektro - ohne Hinterachslenkung	109, 135	235/45R20	A10 R37 T00 160	A14 A18 A57 L05 Lim V20 S03
	109, 135	255/40R20	A01 A12 K1a K1b K2b T01 160	
EQE-Klasse E2EQEW e1*2018/858*00036*.. -max.Leistung:180, 215, 300 kW - Elektro - max. 4,5° Hinterachslenkung	109, 135	235/45R20	A10 A84 R37 T00 160	A14 A18 A57 Lim LM4 V20 S03
	109, 135	255/40R20	A01 A12 K1a K1b K2b T01 160	
EQE-Klasse E2EQEW e1*2018/858*00036*.. -max.Leistung:180, 215, 300 kW - Elektro - max. 10° Hinterachslenkung	109, 135	235/45R20	A10 A84 R37 T00 160	A14 A18 A57 Lim LM5 V20 S03
	109, 135	255/40R20	A01 A12 K1a K1b K2b T01 160	
GLA 250e F2B e1*2007/46*1909*08-.. - Plug-in Hybrid	118	235/45R20	K1b K2b K5v	A01 A12 A14 A18 A58 F23 NoE S02
	118	245/40R20	K1a K1b K2b K5x	
	118	255/40R20	K1c K2b K5a K5x K6b K6v	
GLA 45 AMG 4matic 245G, -/AMG e1*2001/116*0470*..; e1*2007/46*1207*..	265, 280	235/35R20	K2b K6v T92	A01 A12 A14 A18 A56 S02
	265, 280	235/40R20	K2b K6v	
	265, 280	245/35R20	K2b K6x K8a	
	265, 280	255/35R20	K1b K2c K5v K6g K6y K8i	
GLA-Klasse 245G e1*2001/116* 0470*06-..	80-155	235/35R20	K1b K2b K6v	A01 A12 A14 A18 A57 Flh S02
	80-155	235/40R20	K1b K2b K6v	
	80-155	245/35R20	K1a K1b K2b K5v K6x K8a	
	80-155	245/40R20	G01 K1a K1b K2b K5v K6x K8a	
	80-155	255/35R20	K1c K2c K5a K5x K6g K6y K8i	
GLA-Klasse F2B e1*2007/46*1909*..	85-165	235/45R20	K1c K2c K5v	A01 A12 A14 A18 A57 NoE NoP S02
	85-165	245/40R20	K1c K2c K5x	
	85-165	255/40R20	K1c K2c K5a K5x	
GLB-Klasse F2B e1*2007/46*1909*..	85-165	235/45R20	K1c K2c K5v	A01 A12 A14 A18 A57 NoE NoP S02
	85-165	245/40R20	K1c K2c K5x	
	85-165	255/40R20	K1c K2c K5a K5x	
GLC 43 AMG 204X e1*2001/116* 0480*18-.. (FIN: W..253...)	270, 287	235/45R20	A10 M+S	A14 A18 A56 V20 S05
	270, 287	245/45R20	A10 M+S	
	270, 287	255/40R20	A32 M+S	
	270, 287	255/45R20	A32 M+S	
	270, 287	265/45R20	A01 A12 K3u M+S	

**Anlage 3** zum Prüfbericht Nr. **55805821** (2. Ausfertigung)Prüfgegenstand  
HerstellerPKW-Sonderrad 8.5JX20H2 Typ REBEL 2085  
G.M.P. GROUP SRL

Seite 10 von 23

Handelsbezeichnung Fahrzeug-Typ ABE/EWG-Nr.	kW-Bereich	Reifen	Reifenbezogene Auflagen und Hinweise	Auflagen und Hinweise
GLC 43 AMG Coupé 204X e1*2001/116* 0480*18-.. (FIN: W..253...)	270, 287	235/45R20	A10 M+S	A14 A18 A56 Flh V20 S05
	270, 287	245/45R20	A10 M+S	
	270, 287	255/40R20	A32 M+S	
	270, 287	255/45R20	A32 M+S	
	270, 287	265/45R20	A01 A12 K3u M+S	
GLC-Coupé 204X e1*2001/116* 0480*18-.. (FIN: W..253...)	100-243	235/45R20	A10	A14 A18 A57 Flh KMV MpH V20 S05
	100-243	245/45R20	A10	
	100-243	255/40R20	A32	
	100-243	255/45R20	A32	
	100-243	265/45R20	A01 A12 K3u	
GLC-Klasse 204X e1*2001/116* 0480*16-.. (FIN: W..253...)	100-243	235/45R20	T00	A12 A14 A18 A57 MpH V20 S05
	100-243	245/45R20		
	100-243	255/40R20		
	100-243	255/45R20		
	100-243	265/45R20	A01 K3u	
GLC-Klasse 204X e1*2001/116* 0480*16-.. - mit AMG-Line Verbreiterungen	120-243	235/45R20	A10 T00	A14 A18 A57 Cb1 MpH V20 S05
	120-243	245/45R20	A10	
	120-243	255/40R20	A32	
	120-243	255/45R20	A32	
	120-243	265/45R20	A01 A12 K3u	
GLC-Klasse R2CGLC e1*2018/858*00186*.. - mit AMG-Line Verbreiterungen - max. 4,5° Hinterachslenkung	145-198	235/50R20	A84 A91 T00 T04	A14 A18 A56 B77 Cb2 LM4 NoP V20 S05
	145-198	245/45R20	A10 A84 T03 T99	
	145-198	255/45R20	A32 A84 T01 T05	
	145-198	265/45R20	A12 R03	
GLC-Klasse R2CGLC e1*2018/858*00186*.. - mit AMG-Line Verbreiterungen - ohne Hinterachslenkung	145-198	235/50R20	A91 T00 T04	A14 A18 A56 B77 L05 NoP V20 S05
	145-198	245/45R20	A10 T03 T99	
	145-198	255/45R20	A32 T01 T05	
	145-198	265/45R20	A12 R03	
GLC-Klasse R2CGLC e1*2018/858*00186*.. - mit AMG-Line Verbreiterungen - ohne Hinterachslenkung	145-198	235/50R20	A91 T00 T04	A14 A18 A56 B77 Cb2 L05 NoP V20 S05
	145-198	245/45R20	A10 T03 T99	
	145-198	255/45R20	A32 T01 T05	
	145-198	265/45R20	A12 R03	
GLK-Klasse 204X e1*2001/116* 0480*00-16 (FIN: WDC204...)	100-225	235/45R20	K1b	A01 A12 A14 A18 V20 S03
	100-225	245/40R20	K1c K2a K2b	
	100-225	245/45R20	K1c K2a K2b	
	100-225	255/40R20	K1c K2a K2b K5a	
M-Klasse 163 e1*96/79*0083*..	110-173	255/50R20	A01 G01 R37 160	A12 A14 A18 S07
	110-173	265/45R20	KMV T04 T08 160	
	110-173	265/45R20	A01 K2b KOV T04 T08 160	

**Anlage 3** zum Prüfbericht Nr. **55805821** (2. Ausfertigung)Prüfgegenstand  
HerstellerPKW-Sonderrad 8.5JX20H2 Typ REBEL 2085  
G.M.P. GROUP SRL

Seite 11 von 23

Handelsbezeichnung Fahrzeug-Typ ABE/EWG-Nr.	kW-Bereich	Reifen	Reifenbezogene Auflagen und Hinweise	Auflagen und Hinweise
S 63/65 -/AMG 221, 221AMG e1*2001/116* 0335*20-..; 0396*09-.. ab Modell 2013 (FIN: W..222...)	430-463	255/40R20	A90 M+S T01 T97	A14 A18 A57 Lim P42 S05
S 63/65 AMG Coupé/Cabrio 221 e1*2001/116* 0335*23-..; 0396*12-.. (FIN: WDD217...)	430-463	255/40R20	A90 M+S	A14 A18 A57 Cbo Cpe P42 S05
S-Klasse 220 e1*97/27*0099*..	145-368	245/35R20	K41 K45 R21 T95	A01 A12 A14 A18 A61 B03 NBF R21 S05
S-Klasse 221 e1*2001/116*0335*.. (FIN: WDD221...)	150-285	245/35R20	R37 T95	A12 A14 A18 S03
	150-320	255/35R20	T97	
S-Klasse 222, 221 e1*2007/46*0960*.. e1*2001/116* 0335*19-.. ab Modell 2013 (FIN: W..222...)	150-345	245/40R20	A10 T95 T99	A14 A18 A57 BnK Lim NoP S05
	150-345	255/35R20	A32 T97	
	150-345	255/40R20	A90 T01 T97	
S-Klasse R2S e1*2007/46*2115*.. - max. 4,5° Hinterachslenkung	210-280	235/45R20	A10 A84 R37 T00 T96 160	A14 A18 A57 A60 B77 Lim LM4 NoP V20 S05
	210-280	245/40R20	A10 A84 R37 T99 160	
	210-330	255/40R20	A10 A84 T01 T97 160	
S-Klasse R2S e1*2007/46*2115*.. - ohne Hinterachslenkung	210-280	235/45R20	A10 R37 T00 T96 160	A14 A18 A57 A60 B77 L05 Lim NoP V20 S05
	210-280	245/40R20	A10 R37 T99 160	
	210-330	255/40R20	A10 T01 T97 160	
S-Klasse R2S e1*2007/46*2115*.. - max. 10° Hinterachslenkung	210-280	235/45R20	A10 A84 R37 T00 T96 160	A14 A18 A57 A60 B77 Lim LM5 NoP V20 S05
	210-280	245/40R20	A10 A84 R37 T99 160	
	210-330	255/40R20	A10 A84 T01 T97 160	
S-Klasse Coupé/Cabrio 221 e1*2001/116* 0335*23-.. (FIN: W..217...)	270-345	245/40R20	A32	A14 A18 A57 Cbo Cpe S05
	270-345	255/35R20	A32	
	270-345	255/40R20	A12	

**Anlage 3** zum Prüfbericht Nr. 55805821 (2. Ausfertigung)
 Prüfgegenstand  
 Hersteller

 PKW-Sonderrad 8.5JX20H2 Typ REBEL 2085  
 G.M.P. GROUP SRL

Seite 12 von 23

Handelsbezeichnung Fahrzeug-Typ ABE/EWG-Nr.	kW-Bereich	Reifen	Reifenbezogene Auflagen und Hinweise	Auflagen und Hinweise
SL 230 e1*98/14*0169*00-18 Baureihe 230 (FIN: WDB230...)	170-285	255/30R20	T88 T92	A12 A14 A18 R21 S02
SL 230, 231 e1*2007/46*0803*..; e1*98/14*0169*19-23 Baureihe 231 (FIN: W..231...)	225-335	255/30R20	A10 T88 T92	A14 A18 X36 S06
SL 600 230 e1*98/14*0169*00-18 Baureihe 230 (FIN: WDB230...)	368,380	255/30R20	T92	A12 A14 A18 R21 S02
V-Klasse/Vito (III) 639/2, 639/4 e1*2007/46*0457*09-.. e1*2007/46*0458*08-.. (Baureihe 447) - nur Heckantrieb - incl. Marco Polo, Mixto,..	100-176	245/40R20	G90 K1c K2b K2c K5d K5i K5l T99 160	A01 A12 A14 A18 A58 AHa NoE S08
V-Klasse/Vito (III) 639/2, 639/4 e1*2007/46*0457*09-.. e1*2007/46*0458*08-.. (Baureihe 447) - nur Frontantrieb	65-100	245/40R20	G90 K1c K2b K2c K5d K5i K5l T99 160	A01 A12 A14 A18 A58 AFa NoE S08
V-Klasse/Vito 4matic (III) 639/2, 639/5 e1*2007/46*0457*09-.. e1*2007/46*0459*06-.. (Baureihe 447) - nur Allradantrieb - incl. Marco Polo, Mixto,..	100-176	245/40R20	G90 K1c K2b K2c K5d K5i K5l T99 160	A01 A12 A14 A18 A56 NoE S08

**Allgemeine Hinweise**

Im Fahrzeug vorgeschriebene Fahrzeugsysteme, z. B. Reifendruckkontrollsysteme, müssen nach Anbau der Räder funktionsfähig bleiben.

Wird eine in diesem Gutachten aufgeführte Reifengröße verwendet, die nicht bereits in den Fahrzeugpapieren (u. a. Fahrzeugschein, Zulassungsbescheinigung I oder COC-Papier) genannt ist, so sind die Angaben über die Reifengröße in den Fahrzeugpapieren (Fahrzeugschein bzw. -brief, Zulassungsbescheinigung I) durch die Zulassungsstelle berichtigen zu lassen. Diese Berichtigung ist dann nicht erforderlich, wenn die ABE des Sonderrades eine Freistellung von der Pflicht zur Berichtigung der Fahrzeugpapiere enthält.

**Anlage 3** zum Prüfbericht Nr. **55805821** (2. Ausfertigung)
 Prüfgegenstand  
 Hersteller

 PKW-Sonderrad 8.5JX20H2 Typ REBEL 2085  
 G.M.P. GROUP SRL

Seite 13 von 23

Die mindestens erforderlichen Geschwindigkeitsbereiche (mit Ausnahme der M+S-Profile) und Tragfähigkeiten der zu verwendenden Reifen sind den Fahrzeugpapieren (Fahrzeugbrief und -schein, Zulassungsbescheinigung I) zu entnehmen. Abschläge der Tragfähigkeit aufgrund der Fahrzeughöchstgeschwindigkeit sind zu berücksichtigen.

Fahrzeughöchst- geschwindigkeit	Tragfähigkeit (%) Geschwindigkeitssymbol (GSY)		
	V	W	Y
210 km/h	100%	100%	100%
220 km/h	97%	100%	100%
230 km/h	94%	100%	100%
240 km/h	91%	100%	100%
250 km/h	-	95%	100%
260 km/h	-	90%	100%
270 km/h	-	85%	100%
280 km/h	-	-	95%
290 km/h	-	-	90%
300 km/h	-	-	85%

Ferner sind nur Reifen einer Bauart und achsweise eines Reifentyps zulässig. Bei Verwendung unterschiedlicher Reifentypen auf Vorder- und Hinterachse sind die Hinweise des Fahrzeug- und / oder Reifenherstellers zu beachten.

Das Fahrwerk und die Bremsaggregate müssen, mit Ausnahme der in der entsprechenden Auflage aufgeführten Umrüstmaßnahmen, dem Serienstand entsprechen. Die Zulässigkeit weiterer Veränderungen ist gesondert zu beurteilen.

Wird das serienmäßige Ersatzrad verwendet, soll mit mäßiger Geschwindigkeit und nicht länger als erforderlich gefahren werden. Es müssen die serienmäßigen Befestigungsteile verwendet werden. Bei Fahrzeugen mit Allradantrieb darf nur ein Ersatzrad mit gleicher Reifengröße bzw. gleichem Abrollumfang verwendet werden.

Die Bezieher der Räder sind darauf hinzuweisen, dass der vom Reifenhersteller vorgeschriebene Reifenfülldruck zu beachten ist.

**Spezielle Auflagen und Hinweise**

**160** Das Sonderrad (gepr. Radlast) ist in Verbindung mit dieser Reifengröße nur zulässig bis zu einer zul. Achslast von 1600 kg. Eine erhöhte zulässige Achslast bei Anhängerbetrieb (siehe Ziff. 33 zu Ziff. 16 h bzw. Feld 22 zu Feld 7.1-8.3 in den Fahrzeugpapieren) ist zu beachten.

**A01** Nach Durchführung der Technischen Änderung ist das Fahrzeug unter Vorlage der vorliegenden ABE unverzüglich einem amtlich anerkannten Sachverständigen oder Prüfer für den Kraftfahrzeugverkehr oder einem Prüfer einer Überwachungsorganisation nach Nummer 4 der Anlage VIIIb zur StVZO zur Durchführung und Bestätigung der in der ABE vorgeschriebenen Änderungsabnahme vorzuführen.

**A10** Es dürfen nur feingliedrige bzw. die lt. Betriebsanleitung/Handbuch vorgeschriebenen Schneeketten an der Hinterachse verwendet werden.

**A11** Es dürfen nur feingliedrige bzw. die lt. Betriebsanleitung/Handbuch vorgeschriebenen Schneeketten an den laut Betriebsanleitung/Handbuch dafür vorgesehenen Achsen verwendet werden.

**A12** Die Verwendung von Schneeketten ist nicht zulässig.

**Anlage 3** zum Prüfbericht Nr. **55805821** (2. Ausfertigung)Prüfgegenstand  
HerstellerPKW-Sonderrad 8.5JX20H2 Typ REBEL 2085  
G.M.P. GROUP SRL

Seite 14 von 23

**A14** Zum Auswuchten der Räder dürfen an der Felgenaußenseite nur Klebegewichte unterhalb der Felgenschulter oder des Tiefbettes angebracht werden. Bei Anbringung der Klebegewichte im Felgenbett ist auf einen Mindestabstand von 2 mm zum Bremsattel zu achten.

**A18** Es sind nur schlauchlose Reifen zulässig. Werden keine Ventile mit TPMS-Sensoren verwendet, sind ausschließlich Metallschraubventile mit Befestigung von außen, die den Normen DIN, E.T.R.T.O oder Tire and Rim entsprechen, zulässig. Werden Ventile mit TPMS-Sensoren verwendet, so sind die Hinweise und Vorgaben der Hersteller zu beachten. Die Ventile und Sensoren müssen für den vorgeschriebenen Luftdruck und die bauartbedingte Höchstgeschwindigkeit geeignet sein. Die Ventile dürfen nicht über den Felgenrand hinausragen.

**A32** Es dürfen nur feingliedrige Schneeketten, die nicht mehr als 12 mm einschließlich Kettenschloss auftragen, an der Hinterachse verwendet werden.

**A56** Die Rad-/Reifen-Kombination ist nur zulässig an Fahrzeugausführungen mit Allradantrieb (z.B. 4WD, Quattro, Syncro, 4-Matic, 4x4 u. ä.)

**A57** Diese Rad-/Reifen-Kombination(en) ist (sind) zulässig an Fahrzeugausführungen mit Front bzw. Heck-Antrieb und Allradantrieb (z.B. 2WD, 4WD, Quattro, Syncro, 4-Matic, 4x4, u. ä.)

**A58** Rad-Reifen-Kombination(en) nicht zulässig an Fahrzeugen mit Allradantrieb.

**A60** Auch zulässig für Fahrzeugausführungen mit verlängerter Karosserie.

**A61** Nicht zulässig für Fahrzeugausführungen mit extra verlängerter Karosserie (Fahrzeuglänge über 5200 mm).

**A84** Die Vorgaben und Hinweise des Fahrzeugherstellers bezüglich der Verwendung von Winterreifen (M+S-Profil) und Schneeketten sind zu beachten (s. Betriebsanleitung).

**A90** Es dürfen nur feingliedrige Schneeketten, die nicht mehr als 9 mm einschließlich Kettenschloss auftragen, an den laut Betriebsanleitung dafür vorgesehenen Achsen verwendet werden.

**A91** Es dürfen nur feingliedrige Schneeketten, die nicht mehr als 10 mm einschließlich Kettenschloss auftragen, an den laut Betriebsanleitung dafür vorgesehenen Achsen verwendet werden.

**AFa** Die Rad/Reifen-Kombination ist zulässig für Fahrzeugausführungen mit Frontantrieb.

**AHa** Die Rad/Reifen-Kombination ist zulässig für Fahrzeugausführungen mit Heckantrieb.

**B03** Die Zulässigkeit der Sonderräder ist nicht geprüft für Fahrzeuge, die serienmäßig ausschließlich mit größeren und/oder breiteren Serienrädern bzw. Serienreifen ausgerüstet sind (u. a. Fahrzeugschein, Zulassungsbescheinigung I, COC-Papier oder Bedienungsanleitung).

**B77** Rad nur zulässig für Fahrzeugausführungen mit Bremsscheibendurchmesser 370 mm an Achse 1.

**B92** Aufgrund fehlender Freigängigkeit zur Bremsanlage ist das Rad nicht zulässig für Fahrzeugausführungen mit Brembo-Bremsattel an Achse 1.

**BnK** Die Räder sind nicht an Fahrzeugausführungen mit Keramik-Bremsen zulässig.

**Anlage 3** zum Prüfbericht Nr. **55805821** (2. Ausfertigung)Prüfgegenstand  
HerstellerPKW-Sonderrad 8.5JX20H2 Typ REBEL 2085  
G.M.P. GROUP SRL

Seite 15 von 23

**Car** Die Rad/Reifen-Kombination ist zulässig für Fahrzeugausführungen der Karosserieform Kombilimousine (Avant, Break, Caravan, Grandtour, Kombi, Sportswagon, T-Modell, Touring, Tourer, Turnier, Variant, ...).

**Cb1** Diese Rad-Reifen-Kombinationen sind zulässig bei Fahrzeugen mit Radhausverbreiterungen (Kotflügelverbreiterungen, Radlaufleisten) in Verbindung mit wahlweisen Serien-Rädern: VA: 8,0x19, ET38 mit 235/55R19 und HA: 9,0x19, ET20 mit 255/50R19 ww. VA: 8,5x20, ET40 mit 255/45R20 und HA: 9,5x20, ET22 mit 285/40R20 (u.a. Fahrzeugschein, Zulassungsbescheinigung I, COC-Papier oder Bedienungsanleitung).

**Cb2** Diese Rad-Reifen-Kombinationen sind zulässig bei Fahrzeugen mit Radhausverbreiterungen (Kotflügelverbreiterungen, Radlaufleisten) in Verbindung mit wahlweisen Serien-Rädern:  
VA: 8,0x18, ET32,5 mit 235/60R18 und HA: 9,0x18, ET30 mit 255/55R18 ww.  
VA: 8,0x19, ET32,5 mit 235/55R19 und HA: 9,0x19, ET30 mit 255/50R19 ww.  
VA: 8,5x20, ET34,5 mit 255/45R20 und HA: 9,5x20, ET35,5 mit 285/40R20  
(u.a. Fahrzeugschein, Zulassungsbescheinigung I, COC-Papier oder Bedienungsanleitung).

**Cbo** Die Rad-/Reifen-Kombination ist zulässig für Fahrzeugausführungen der Karosserieform Cabrio-Limousine, Roadster.

**Cpe** Die Rad-/Reifen-Kombination ist zulässig für Fahrzeugausführungen der Karosserieform Coupé.

**F23** Rad/Reifen-Kombination nur für Fahrzeugausführungen mit Verbundlenkerhinterachse.

**F24** Rad/Reifen-Kombination nur für Fahrzeugausführungen mit Viel- bzw. Mehrlenkerhinterachse (Einzelradaufhängung).

**F38** Rad/Reifenkombination nur zulässig an Fahrzeugausführungen mit Luftfederung.

**F39** Rad/Reifenkombination nicht zulässig an Fahrzeugausführungen mit Luftfederung.

**F1h** Die Rad-/Reifen-Kombination ist zulässig für Fahrzeugausführungen der Karosserieform Schräghecklimousine (Fließheck, 3-türig und 5-türig).

**G01** Es ist der Nachweis zu erbringen, dass die Anzeige des Geschwindigkeitsmessers und Wegstreckenzählers innerhalb der Toleranzen (75/443/EWG, ECE-R39, § 57 StVZO) liegt. Wird die Anzeige angeglichen, sind die in den Fahrzeugpapieren (u. a. Fahrzeugschein, Zulassungsbescheinigung I oder COC-Papier) eingetragenen Reifengrößen zu überprüfen.

**G90** Ist 19 Zoll keine Serien-Bereifung (u. a. Fahrzeugschein, Zulassungsbescheinigung I, COC-Papier oder Bedienungsanleitung), so ist der Nachweis zu erbringen, dass die Anzeige des Geschwindigkeitsmessers und Wegstreckenzählers innerhalb der Toleranzen (75/443/EWG, ECE-R39, § 57 StVZO) liegt. Wird die Anzeige angeglichen, sind die in den Fahrzeugpapieren (u. a. Fahrzeugschein, Zulassungsbescheinigung I oder COC-Papier) eingetragenen Reifengrößen zu überprüfen.

**K1a** Die Radabdeckung an Achse 1 ist durch Ausstellen der Frontschürze und des Kotflügels oder durch Anbau von dauerhaft befestigten Karosserieteilen im Bereich 0° bis 30° vor Radmitte herzustellen. Die gesamte Breite der Rad-/Reifenkombination muss, unter Beachtung des maximal möglichen Betriebsmaßes des Reifens (1,04-fache der Nennbreite des Reifens), in dem oben genannten Bereich abgedeckt sein.

**Anlage 3** zum Prüfbericht Nr. **55805821** (2. Ausfertigung)Prüfgegenstand  
HerstellerPKW-Sonderrad 8.5JX20H2 Typ REBEL 2085  
G.M.P. GROUP SRL

Seite 16 von 23

**K1b** Die Radabdeckung an Achse 1 ist durch Ausstellen des Kotflügels oder durch Anbau von dauerhaft befestigten Karosserieteilen im Bereich 0° bis 50° hinter Radmitte herzustellen. Die gesamte Breite der Rad-/Reifenkombination muss, unter Beachtung des maximal möglichen Betriebsmaßes des Reifens (1,04-fache der Nennbreite des Reifens), in dem oben genannten Bereich abgedeckt sein.

**K1c** Die Radabdeckung an Achse 1 ist durch Ausstellen der Frontschürze und des Kotflügels oder durch Anbau von dauerhaft befestigten Karosserieteilen im Bereich 30° vor bis 50° hinter Radmitte herzustellen. Die gesamte Breite der Rad-/Reifenkombination muss, unter Beachtung des maximal möglichen Betriebsmaßes des Reifens (1,04-fache der Nennbreite des Reifens), in dem oben genannten Bereich abgedeckt sein.

**K1v** Die Rad-/Reifenkombination ist zulässig für Fahrzeugausführungen mit serienmäßigen Zusatzradabdeckungen an Achse 1 im Bereich 30° vor Radmitte (wheel cover, flaps,...).

**K2a** Die Radabdeckung an Achse 2 ist durch Ausstellen des Kotflügels oder durch Anbau von dauerhaft befestigten Karosserieteilen im Bereich 0° bis 30° vor Radmitte herzustellen. Die gesamte Breite der Rad-/Reifenkombination muss, unter Beachtung des maximal möglichen Betriebsmaßes des Reifens (1,04-fache der Nennbreite des Reifens), in dem oben genannten Bereich abgedeckt sein.

**K2b** Die Radabdeckung an Achse 2 ist durch Ausstellen der Heckschürze und des Kotflügels oder durch Anbau von dauerhaft befestigten Karosserieteilen im Bereich 0° bis 50° hinter Radmitte herzustellen. Die gesamte Breite der Rad-/Reifenkombination muss, unter Beachtung des maximal möglichen Betriebsmaßes des Reifens (1,04-fache der Nennbreite des Reifens), in dem oben genannten Bereich abgedeckt sein.

**K2c** Die Radabdeckung an Achse 2 ist durch Ausstellen der Heckschürze und des Kotflügels oder durch Anbau von dauerhaft befestigten Karosserieteilen im Bereich 30° vor bis 50° hinter Radmitte herzustellen. Die gesamte Breite der Rad-/Reifenkombination muss, unter Beachtung des maximal möglichen Betriebsmaßes des Reifens (1,04-fache der Nennbreite des Reifens), in dem oben genannten Bereich abgedeckt sein.

**K2h** Die Rad-/Reifenkombination ist zulässig für Fahrzeugausführungen mit serienmäßigen Zusatzradabdeckungen an Achse 2 im Bereich 50° hinter Radmitte (wheel cover, flaps,...).

**K3u** An Achse 1 sind die in das Radhaus hineinragenden Ausbuchtungen der Radhausinnenverkleidung im Bereich 200 mm vor Radmitte nachzuarbeiten (z.B. Erwärmen und nach außen drücken) bzw. auszuschneiden und dauerhaft zu befestigen.

**K41** An Achse 1 ist durch Nacharbeiten der Radhausausschnittkanten eine ausreichende Freigängigkeit der Rad-Reifenkombination herzustellen.

**K42** An Achse 2 ist durch Nacharbeiten der Radhausausschnittkanten eine ausreichende Freigängigkeit der Rad-Reifenkombination herzustellen.

**K43** An Achse 1 ist durch Aufweiten der Kotflügel bzw. inneren Seitenteile eine ausreichende Freigängigkeit der Rad-Reifen-Kombination herzustellen.

**K44** An Achse 2 ist durch Aufweiten der Kotflügel bzw. inneren Seitenteile eine ausreichende Freigängigkeit der Rad-Reifenkombination herzustellen.

**K45** An Achse 1 ist durch Nacharbeiten der Radhausinnenkotflügel, Kunststoffeinsätze bzw. deren Befestigungsteile eine ausreichende Freigängigkeit der Rad-Reifenkombination herzustellen. Ein evtl. vorhandener Spritzschutz für den Ansaugweg des Luftfilters muss erhalten bleiben.



**Anlage 3** zum Prüfbericht Nr. **55805821** (2. Ausfertigung)Prüfgegenstand  
HerstellerPKW-Sonderrad 8.5JX20H2 Typ REBEL 2085  
G.M.P. GROUP SRL

Seite 17 von 23

**K46** An Achse 2 ist durch Nacharbeiten der Radhausinnenkotflügel, Kunststoffeinsätze bzw. deren Befestigungsteile eine ausreichende Freigängigkeit der Rad-Reifenkombination herzustellen.

**K4i** An Achse 2 ist die Radhausinnenverkleidung an der Radhausausschnittkante auszuschneiden bzw. um 5 mm zu kürzen und anschließend dauerhaft neu zu befestigen.

**K4k** An Achse 2 ist das Halteblech der Radhausinnenverkleidung oberhalb der Radhausausschnittkante vollständig anzulegen.

**K56** Durch Nacharbeit der Heckschürze am Übergang zum Radhausausschnitt ist eine ausreichende Freigängigkeit der Rad-Reifenkombination herzustellen.

**K5a** An Achse 1 sind die Radhausausschnittkanten im Bereich 100 mm vor bis 100 mm hinter Radmitte vollständig umzulegen.

**K5b** An Achse 1 sind die Radhausausschnittkanten im Bereich 150 mm vor bis 150 mm hinter Radmitte vollständig umzulegen.

**K5c** An Achse 1 sind die Radhausausschnittkanten im Bereich 100 mm vor bis 200 mm hinter Radmitte vollständig umzulegen.

**K5d** An Achse 1 sind die Radhausausschnittkanten im Bereich 200 mm vor bis 200 mm hinter Radmitte vollständig umzulegen.

**K5i** An Achse 1 sind die in das Radhaus ragenden Kanten der Frontschürze auf einer Länge von 100 mm bis auf die Innenkontur des umgelegten Radlaufes folgend zu kürzen.

**K5k** An Achse 1 ist die Befestigungslasche der Frontschürze am Übergang zur Radhausausschnittkante um 5 mm zu kürzen oder um das gleiche Maß nach vorne/oben zu biegen.

**K5l** An Achse 1 ist die Befestigungslasche der Frontschürze am Übergang zur Radhausausschnittkante um 10 mm zu kürzen oder um das gleiche Maß nach vorne/oben zu biegen.

**K5v** An Achse 1 sind die Kunststoff-Radhausausschnittkanten im Bereich 100 mm vor bis 100 mm hinter Radmitte um 5 mm auszuschneiden bzw. zu kürzen.

**K5w** An Achse 1 sind die Kunststoff-Radhausausschnittkanten im Bereich 200 mm vor bis 200 mm hinter Radmitte um 5 mm auszuschneiden bzw. zu kürzen.

**K5x** An Achse 1 sind die Kunststoff-Radhausausschnittkanten im Bereich 200 mm vor bis 200 mm hinter Radmitte vollständig auszuschneiden bzw. vollständig zu kürzen.

**K6b** An Achse 2 sind die Radhausausschnittkanten im Bereich 150 mm vor bis 150 mm hinter Radmitte vollständig umzulegen.

**K6d** An Achse 2 sind die Radhausausschnittkanten im Bereich 200 mm vor bis 200 mm hinter Radmitte vollständig umzulegen.

**K6f** An Achse 2 sind die Radhausausschnittkanten im Bereich 300 mm vor bis 150 mm nach Radmitte vollständig umzulegen.

**K6g** An Achse 2 ist die Befestigungslasche der Heckschürze am Übergang zur Radhausausschnittkante um 5 mm zu kürzen oder um das gleiche Maß nach hinten/oben zu biegen.

**Anlage 3** zum Prüfbericht Nr. **55805821** (2. Ausfertigung)Prüfgegenstand  
HerstellerPKW-Sonderrad 8.5JX20H2 Typ REBEL 2085  
G.M.P. GROUP SRL

Seite 18 von 23

**K6h** An Achse 2 ist die Befestigungsflasche der Heckschürze am Übergang zur Radhausausschnittkante um 10 mm zu kürzen oder um das gleiche Maß nach hinten/oben zu biegen. Die Befestigungsschraube ist soweit wie möglich nach hinten zu versetzen.

**K6i** An Achse 2 sind die in das Radhaus ragenden Kanten der Heckschürze auf einer Länge von 100 mm bis auf die Innenkontur des umgelegten Radlaufes folgend zu kürzen.

**K6j** An Achse 2 sind die Radhausausschnittkanten am Übergang zur Heckschürze vollständig umzulegen.

**K6r** An Achse 2 sind die Radhausausschnittkanten im Bereich 300mm vor bis 200mm nach Radmitte vollständig umzulegen.

**K6v** An Achse 2 sind die Kunststoff-Radhausausschnittkanten im Bereich 100 mm vor bis 100 mm hinter Radmitte um 5 mm auszuschneiden bzw. zu kürzen.

**K6w** An Achse 2 sind die Kunststoff-Radhausausschnittkanten im Bereich 200 mm vor bis 200 mm hinter Radmitte um 5 mm auszuschneiden bzw. zu kürzen.

**K6x** An Achse 2 sind die Kunststoff-Radhausausschnittkanten im Bereich 200 mm vor bis 200 mm hinter Radmitte um 10 mm auszuschneiden bzw. zu kürzen.

**K6y** An Achse 2 sind die Kunststoff-Radhausausschnittkanten im Bereich 300 mm vor bis 200 mm hinter Radmitte vollständig auszuschneiden bzw. zu kürzen.

**K7i** An Achse 1 sind die Radhausausschnittkanten im Bereich 200 mm vor bis 200 mm hinter Radmitte um 10 mm aufzuweiten.

**K8a** An Achse 2 sind die Radhausausschnittkanten im Bereich 100 mm vor bis 100 mm hinter Radmitte um 5 mm aufzuweiten.

**K8b** An Achse 2 sind die Radhausausschnittkanten im Bereich 100 mm vor bis 300 mm hinter Radmitte um 5 mm aufzuweiten.

**K8e** An Achse 2 sind die Radhausausschnittkanten im Bereich 200 mm vor bis 200 mm hinter Radmitte um 5 mm aufzuweiten.

**K8h** An Achse 2 sind die Radhausausschnittkanten im Bereich 300 mm vor bis 200 mm hinter Radmitte um 5 mm aufzuweiten.

**K8i** An Achse 2 sind die Radhausausschnittkanten im Bereich 200 mm vor bis 200 mm hinter Radmitte um 10 mm aufzuweiten.

**K8m** An Achse 2 sind die Radhausausschnittkanten im Bereich 300 mm vor bis 200 mm hinter Radmitte um 10 mm aufzuweiten.

**K9v** An Achse 2 sind die in das Radhaus ragenden Kanten der Zusatzradabdeckungen auf einer Länge von 100 mm bis auf die Innenkontur des Radlaufes folgend zu kürzen.

**KMV** Betrifft nur Fahrzeugvarianten mit serienmäßigen Kunststoffverbreiterungen bzw. mit zusätzlichen Kotflügelverbreiterungen (Radlaufleisten).

**KOV** Betrifft nur Fahrzeugvarianten ohne serienmäßige Kunststoffverbreiterungen bzw. ohne zusätzliche Kotflügelverbreiterungen (Radlaufleisten).

**Anlage 3** zum Prüfbericht Nr. **55805821** (2. Ausfertigung)Prüfgegenstand  
HerstellerPKW-Sonderrad 8.5JX20H2 Typ REBEL 2085  
G.M.P. GROUP SRL

Seite 19 von 23

- L05** Die Verwendung dieser Rad-/Reifen-Kombination(en) ist(sind) nicht zulässig an Fahrzeugen mit Allradlenkung (4WS).
- L06** Diese Rad-/Reifen-Kombination(en) ist (sind) zulässig an Fahrzeugausführungen mit und ohne Allradlenkung (4WS).
- LM4** Die Verwendung dieser Rad-/Reifen-Kombination(en) ist(sind) zulässig an Fahrzeugen mit serienmäßiger Hinterachslenkung (4WS) mit einem Lenkwinkel von bis zu 4,5°.
- LM5** Die Verwendung dieser Rad-/Reifen-Kombination(en) ist(sind) zulässig an Fahrzeugen mit optionaler Hinterachslenkung (4WS) mit einem Lenkwinkel von bis zu 10°. (Option/Code 216)
- Lim** Die Rad-/Reifen-Kombination ist zulässig für Fahrzeugausführungen der Karosserieform Limousine.
- M+S** Diese Reifengröße ist nur zulässig als M+S-Bereifung.
- MHy** Auch zulässig für Fahrzeugausführungen mit Hybridantrieb (Hybridelektrofahrzeug).
- MpH** Auch zulässig für Fahrzeugausführungen mit Hybridantrieb (Hybridelektrofahrzeug; HEV), incl. Plug-in-Hybrid Fahrzeuge bzw. extern aufladbare Hybrid-Elektro-Fahrzeuge (PHEV bzw. OVC-HEV).
- NA1** Nicht zulässig bei Fahrzeugen (Audi A6 allroad, Typ 4G) mit serienmäßigen Reifengrößen 235/55R18, 255/45R19 oder 255/40R20 (u. a. Fahrzeugschein, Zulassungsbescheinigung I, COC-Papier oder Bedienungsanleitung).
- NBF** Nicht für gepanzerte bzw. beschussgeschützte Fahrzeugausführungen.
- NoE** Nicht für "reines" Elektrofahrzeug (Battery Electric Vehicle "BEV").
- NoH** Nicht für Hybrid-Fahrzeuge bzw. Fahrzeugausführungen mit Hybridantrieb (Hybridelektrofahrzeug).
- NoP** Nicht für Plug-in Hybrid-Fahrzeuge bzw. extern aufladbare Hybrid-Elektro-Fahrzeuge (PHEV bzw. OVC-HEV).
- P42** Sonderrad nicht zulässig für Fahrzeugausführungen mit Bremsscheibendurchmesser 420 mm an Achse 1.
- R02** Diese Reifengröße ist nur an Achse 1 zulässig.
- R03** Diese Reifengröße ist nur an Achse 2 zulässig.
- R21** Es können Reifen gleicher Größe verwendet werden, die gemäß Bestätigung des Reifenherstellers auf der im Gutachten genannten Radgröße montierbar sind und ausreichende Tragfähigkeit bei max. Sturzwinkel und Höchstgeschwindigkeit aufweisen. Diese Bestätigung ist vom Führer des Fahrzeugs mitzuführen.
- R37** Diese Reifengröße ist nicht geprüft für Fahrzeuge, die serienmäßig ausschließlich mit größeren und/oder breiteren Reifengrößen (u. a. Fahrzeugschein, Zulassungsbescheinigung I, COC-Papier oder Bedienungsanleitung) ausgerüstet sind.
- R70** Für das Fahrzeug ist die Reifengröße auf der im Gutachten genannten Radgröße durch den Reifenhersteller zu bestätigen. Diese Bestätigung ist vom Führer des Fahrzeugs mitzuführen.

**Anlage 3** zum Prüfbericht Nr. **55805821** (2. Ausfertigung)Prüfgegenstand  
HerstellerPKW-Sonderrad 8.5JX20H2 Typ REBEL 2085  
G.M.P. GROUP SRL

Seite 20 von 23

- S01** Zur Befestigung der Räder dürfen nur die serienmäßigen Befestigungsmittel Nr. S01 (siehe Seite 1) verwendet werden.
- S02** Zur Befestigung der Räder dürfen nur die mitgelieferten Befestigungsmittel Nr. S02 (siehe Seite 1) verwendet werden.
- S03** Zur Befestigung der Räder dürfen nur die mitgelieferten Befestigungsmittel Nr. S03 (siehe Seite 1) verwendet werden.
- S04** Zur Befestigung der Räder dürfen nur die mitgelieferten Befestigungsmittel Nr. S04 (siehe Seite 1) verwendet werden.
- S05** Zur Befestigung der Räder dürfen nur die mitgelieferten Befestigungsmittel Nr. S05 (siehe Seite 1) verwendet werden.
- S06** Zur Befestigung der Räder dürfen nur die mitgelieferten Befestigungsmittel Nr. S06 (siehe Seite 1) verwendet werden.
- S07** Zur Befestigung der Räder dürfen nur die mitgelieferten Befestigungsmittel Nr. S07 (siehe Seite 1) verwendet werden.
- S08** Zur Befestigung der Räder dürfen nur die mitgelieferten Befestigungsmittel Nr. S08 (siehe Seite 1) verwendet werden.
- T00** Reifen (LI 100) nur zulässig für Fahrzeuge mit zul. Achslasten bis 1600 kg (Fzg.-Schein, Ziff. 16 bzw. Zulassungsbescheinigung Feld 8). Abschläge der Tragfähigkeit aufgrund der Bauartbedingten Höchstgeschwindigkeit (Fzg.-Schein, Ziff. 6 bzw. Zulassungsbescheinigung Feld T) sind zu berücksichtigen.
- T01** Reifen (LI 101) nur zulässig für Fahrzeuge mit zul. Achslasten bis 1650 kg (Fzg.-Schein, Ziff. 16 bzw. Zulassungsbescheinigung Feld 8). Abschläge der Tragfähigkeit aufgrund der Bauartbedingten Höchstgeschwindigkeit (Fzg.-Schein, Ziff. 6 bzw. Zulassungsbescheinigung Feld T) sind zu berücksichtigen.
- T03** Reifen (LI 103) nur zulässig für Fahrzeuge mit zul. Achslasten bis 1750 kg (Fzg.-Schein, Ziff. 16 bzw. Zulassungsbescheinigung Feld 8). Abschläge der Tragfähigkeit aufgrund der Bauartbedingten Höchstgeschwindigkeit (Fzg.-Schein, Ziff. 6 bzw. Zulassungsbescheinigung Feld T) sind zu berücksichtigen.
- T04** Reifen (LI 104) nur zulässig für Fahrzeuge mit zul. Achslasten bis 1800 kg (Fzg.-Schein, Ziff. 16 bzw. Zulassungsbescheinigung Feld 8). Abschläge der Tragfähigkeit aufgrund der Bauartbedingten Höchstgeschwindigkeit (Fzg.-Schein, Ziff. 6 bzw. Zulassungsbescheinigung Feld T) sind zu berücksichtigen.
- T05** Reifen (LI 105) nur zulässig für Fahrzeuge mit zul. Achslasten bis 1850 kg (Fzg.-Schein, Ziff. 16 bzw. Zulassungsbescheinigung Feld 8). Abschläge der Tragfähigkeit aufgrund der Bauartbedingten Höchstgeschwindigkeit (Fzg.-Schein, Ziff. 6 bzw. Zulassungsbescheinigung Feld T) sind zu berücksichtigen.
- T08** Reifen (LI 108) nur zulässig für Fahrzeuge mit zul. Achslasten bis 2000 kg (Fzg.-Schein, Ziff. 16 bzw. Zulassungsbescheinigung Feld 8). Abschläge der Tragfähigkeit aufgrund der Bauartbedingten Höchstgeschwindigkeit (Fzg.-Schein, Ziff. 6 bzw. Zulassungsbescheinigung Feld T) sind zu berücksichtigen.

**Anlage 3** zum Prüfbericht Nr. **55805821** (2. Ausfertigung)Prüfgegenstand  
HerstellerPKW-Sonderrad 8.5JX20H2 Typ REBEL 2085  
G.M.P. GROUP SRL

Seite 21 von 23

**T87** Reifen (LI 87) nur zulässig für Fahrzeuge mit zul. Achslasten bis 1090 kg (Fzg.-Schein, Ziff. 16 bzw. Zulassungsbescheinigung Feld 8). Abschlüsse der Tragfähigkeit aufgrund der Bauartbedingten Höchstgeschwindigkeit (Fzg.-Schein, Ziff. 6 bzw. Zulassungsbescheinigung Feld T) sind zu berücksichtigen.

**T88** Reifen (LI 88) nur zulässig für Fahrzeuge mit zul. Achslasten bis 1120 kg (Fzg.-Schein, Ziff. 16 bzw. Zulassungsbescheinigung Feld 8). Abschlüsse der Tragfähigkeit aufgrund der Bauartbedingten Höchstgeschwindigkeit (Fzg.-Schein, Ziff. 6 bzw. Zulassungsbescheinigung Feld T) sind zu berücksichtigen.

**T90** Reifen (LI 90) nur zulässig für Fahrzeuge mit zul. Achslasten bis 1200 kg (Fzg.-Schein, Ziff. 16 bzw. Zulassungsbescheinigung Feld 8). Abschlüsse der Tragfähigkeit aufgrund der Bauartbedingten Höchstgeschwindigkeit (Fzg.-Schein, Ziff. 6 bzw. Zulassungsbescheinigung Feld T) sind zu berücksichtigen.

**T91** Reifen (LI 91) nur zulässig für Fahrzeuge mit zul. Achslasten bis 1230 kg (Fzg.-Schein, Ziff. 16 bzw. Zulassungsbescheinigung Feld 8). Abschlüsse der Tragfähigkeit aufgrund der Bauartbedingten Höchstgeschwindigkeit (Fzg.-Schein, Ziff. 6 bzw. Zulassungsbescheinigung Feld T) sind zu berücksichtigen.

**T92** Reifen (LI 92) nur zulässig für Fahrzeuge mit zul. Achslasten bis 1260 kg (Fzg.-Schein, Ziff. 16 bzw. Zulassungsbescheinigung Feld 8). Abschlüsse der Tragfähigkeit aufgrund der Bauartbedingten Höchstgeschwindigkeit (Fzg.-Schein, Ziff. 6 bzw. Zulassungsbescheinigung Feld T) sind zu berücksichtigen.

**T93** Reifen (LI 93) nur zulässig für Fahrzeuge mit zul. Achslasten bis 1300 kg (Fzg.-Schein, Ziff. 16 bzw. Zulassungsbescheinigung Feld 8). Abschlüsse der Tragfähigkeit aufgrund der Bauartbedingten Höchstgeschwindigkeit (Fzg.-Schein, Ziff. 6 bzw. Zulassungsbescheinigung Feld T) sind zu berücksichtigen.

**T94** Reifen (LI 94) nur zulässig für Fahrzeuge mit zul. Achslasten bis 1340 kg (Fzg.-Schein, Ziff. 16 bzw. Zulassungsbescheinigung Feld 8). Abschlüsse der Tragfähigkeit aufgrund der Bauartbedingten Höchstgeschwindigkeit (Fzg.-Schein, Ziff. 6 bzw. Zulassungsbescheinigung Feld T) sind zu berücksichtigen.

**T95** Reifen (LI 95) nur zulässig für Fahrzeuge mit zul. Achslasten bis 1380 kg (Fzg.-Schein, Ziff. 16 bzw. Zulassungsbescheinigung Feld 8). Abschlüsse der Tragfähigkeit aufgrund der Bauartbedingten Höchstgeschwindigkeit (Fzg.-Schein, Ziff. 6 bzw. Zulassungsbescheinigung Feld T) sind zu berücksichtigen.

**T96** Reifen (LI 96) nur zulässig für Fahrzeuge mit zul. Achslasten bis 1420 kg (Fzg.-Schein, Ziff. 16 bzw. Zulassungsbescheinigung Feld 8). Abschlüsse der Tragfähigkeit aufgrund der Bauartbedingten Höchstgeschwindigkeit (Fzg.-Schein, Ziff. 6 bzw. Zulassungsbescheinigung Feld T) sind zu berücksichtigen.

**T97** Reifen (LI 97) nur zulässig für Fahrzeuge mit zul. Achslasten bis 1460 kg (Fzg.-Schein, Ziff. 16 bzw. Zulassungsbescheinigung Feld 8). Abschlüsse der Tragfähigkeit aufgrund der Bauartbedingten Höchstgeschwindigkeit (Fzg.-Schein, Ziff. 6 bzw. Zulassungsbescheinigung Feld T) sind zu berücksichtigen.

**T99** Reifen (LI 99) nur zulässig für Fahrzeuge mit zul. Achslasten bis 1550 kg (Fzg.-Schein, Ziff. 16 bzw. Zulassungsbescheinigung Feld 8). Abschlüsse der Tragfähigkeit aufgrund der Bauartbedingten Höchstgeschwindigkeit (Fzg.-Schein, Ziff. 6 bzw. Zulassungsbescheinigung Feld T) sind zu berücksichtigen.

**Anlage 3** zum Prüfbericht Nr. **55805821** (2. Ausfertigung)
 Prüfgegenstand  
 Hersteller

 PKW-Sonderrad 8.5JX20H2 Typ REBEL 2085  
 G.M.P. GROUP SRL

Seite 22 von 23

**V00** Unterschiedliche Reifengrößen auf Vorder- und Hinterachse sind nicht zulässig für Fahrzeugausführungen mit Allradantrieb (z.B. AWD, 4-Matic, Syncro, 4x4,...).

**V20** Bei Verwendung verschiedener Reifengrößen an Vorder- und Hinterachse sind folgende Reifenkombinationen, sofern die Reifengrößen in der Spalte "Reifen" aufgeführt sind, möglich:

	Vorderachse	Hinterachse
Nr. 1	225/35R20	255/30R20, 265/30R20
Nr. 2	235/30R20	265/25R20, 275/25R20, 285/25R20
Nr. 3	235/35R20	265/30R20, 275/30R20
Nr. 4	235/45R20	255/40R20, 265/40R20
Nr. 5	235/50R20	255/45R20, 265/45R20, 295/40R20
Nr. 6	245/30R20	275/25R20, 285/25R20, 295/25R20
Nr. 7	245/35R20	275/30R20, 285/30R20, 295/30R20
Nr. 8	245/40R20	275/35R20, 285/35R20
Nr. 9	245/45R20	275/40R20, 285/40R20
Nr. 10	255/30R20	295/25R20, 305/25R20
Nr. 11	255/35R20	285/30R20, 295/30R20
Nr. 12	255/40R20	285/35R20, 295/35R20
Nr. 13	255/45R20	285/40R20
Nr. 14	265/30R20	305/25R20, 325/25R20
Nr. 15	265/35R20	295/30R20, 305/30R20
Nr. 16	265/40R20	295/35R20, 305/35R20
Nr. 17	265/45R20	295/40R20
Nr. 18	265/50R20	295/45R20
Nr. 19	275/35R20	305/30R20
Nr. 20	275/40R20	305/35R20, 315/35R20
Nr. 21	275/45R20	305/40R20
Nr. 22	285/35R20	335/30R20
Nr. 23	285/40R20	325/35R20
Nr. 24	295/35R20	335/30R20, 345/30R20

Es sind nur Reifen eines Herstellers und achsweise eines Profiltyps zulässig, für die der Reifen- oder Fahrzeughersteller die Eignung für das jeweilige Fahrzeug bestätigt. Diese Bestätigung ist vom Führer des Fahrzeugs mitzuführen.

**X36** Rad nur zulässig für Fahrzeugausführungen mit Bremsscheibendurchmesser 360 mm an Achse 1.

**X77** Rad-/Reifenkombination nicht zulässig für Fahrzeugausführungen mit 3. Sitzreihe.

**Y63** Aufgrund fehlender Freigängigkeit zur Bremsanlage sind die Räder nicht zulässig an Fahrzeugen mit Bremsscheibendurchmesser 344 mm an Achse 1.

**Y66** Aufgrund fehlender Freigängigkeit zur Bremsanlage sind die Sonderräder nicht zulässig an Fahrzeugausführungen mit Allradantrieb in Verbindung mit Bremsscheibendurchmesser 344 mm an Achse 1.

**Y85** Die Rad-/Reifen-Kombination ist zulässig für 5-türige Fahrzeugausführungen der Karosserieform Schräghecklimousine (Fließheck).

**Prüfort und Prüfdatum**

Die Verwendungsprüfung fand am 24. März 2023 in Lamsheim statt.

**Anlage 3** zum Prüfbericht Nr. **55805821** (2. Ausfertigung)

Prüfgegenstand  
Hersteller

PKW-Sonderrad 8.5JX20H2 Typ REBEL 2085  
G.M.P. GROUP SRL

Seite 23 von 23

**Prüfergebnis**

Aufgrund der durchgeführten Prüfungen bestehen keine technischen Bedenken o.g. Sonderräder unter Beachtung der Auflagen und Hinweise zu verwenden.

Die in diesem Gutachten aufgeführten Fahrzeugtypen entsprechen auch nach der Umrüstung den heute gültigen Vorschriften der StVZO. Das Gutachten verliert seine Gültigkeit, wenn sich entsprechende Bauvorschriften der StVZO ändern oder an den Kraftfahrzeugen Änderungen eintreten, die die Begutachtungspunkte beeinflussen.

Das Gutachten umfasst Blatt 1 bis 23 und gilt für Sonderräder ab Herstellungsdatum Mai 2021.

Der Technische Dienst Typprüfstelle Fahrzeuge/Fahrzeugteile der TÜV Rheinland Kraftfahrt GmbH, Am Grauen Stein, 51105 Köln ist mit seinem Ingenieurzentrum Technologiezentrum Typprüfstelle, Lamsheim für die angewendeten Prüfverfahren vom Kraftfahrt-Bundesamt entsprechend EG-FGV für das Typpergenehmigungsverfahren des KBA unter der Nummer KBA-P 00010-96 benannt.

Lamsheim, 24. März 2023


Schmidt

00407050.DOC JR-CS

**Anlage 4** zum Prüfbericht Nr. **55805821** (2. Ausfertigung)

Prüfgegenstand PKW-Sonderrad 8.5JX20H2 Typ REBEL 2085  
 Hersteller G.M.P. GROUP SRL

Seite 1 von 16

**Auftraggeber** G.M.P. GROUP SRL  
 Via Luigi Galvani 8-12  
 IT-24061 Albano Sant' Alessandro (BG)

**Prüfgegenstand** PKW-Sonderrad  
 Modell REBEL  
 Typ REBEL 2085  
 Radgröße 8.5JX20H2  
 Zentrierart Mittenzentrierung

Ausführung	Kennzeichnung Rad/ Zentrierring	Lochzahl/ Lochkreis- (mm)/ Mittenloch-ø (mm)	Einpresstiefe (mm)	Radlast (kg)	Abrollumfang (mm)
REBE85 2045145	REBEL 2085 5X112 ET45 / ohne Ring	5/112/66,5	45	800	2410

**Kennzeichnungen**

KBA-Nummer 53960  
 Herstellerzeichen G.M.P. GROUP  
 Radtyp und Ausführung REBEL 2085... (s.o.)  
 Radgröße 8.5JX20H2  
 Einpresstiefe ET... (s.o.)  
 Herkunftsmerkmal MADE IN ITALY  
 Herstelldatum Monat und Jahr

**Befestigungsmittel**

Nr.	Art der Befestigungsmittel	Bund	Anzugsmoment (Nm)	Schaftlänge (mm)
S01	Serienschraube M14x1,5	Kugel D=26mm	120	27
S02	Schraube M14x1,5	Kugel D=26mm	130	27
S03	Schraube M14x1,5	Kugel D=26mm	150	27
S04	Schraube M14x1,5	Kugel D=26mm	150	30
S05	Schraube M14x1,5	Kugel D=26mm	130	30
S06	Schraube M14x1,5	Kugel D=26mm	180	30

**Prüfungen**

Entsprechend den Kriterien des VdTÜV Merkblattes 751 (in der jeweils gültigen Fassung) wurden an den im Verwendungsbereich aufgeführten Fahrzeugen Anbau-, Freigängigkeits- und Handlingsprüfungen durchgeführt.

**Verwendungsbereich**

Hersteller Audi  
 Mercedes-Benz

Spurverbreiterung innerhalb 2%



**Anlage 4** zum Prüfbericht Nr. **55805821** (2. Ausfertigung)Prüfgegenstand  
HerstellerPKW-Sonderrad 8.5JX20H2 Typ REBEL 2085  
G.M.P. GROUP SRL

Seite 2 von 16

Handelsbezeichnung Fahrzeug-Typ ABE/EWG-Nr.	kW-Bereich	Reifen	Reifenbezogene Auflagen und Hinweise	Auflagen und Hinweise
Audi A4 B8, B81 e1*2001/116* 0430*00-41; e13*2007/46*1084*.. (FIN: WAUZZZ8K...)	88-195	225/35R20	R37 T90	A12 A14 A18 A57 Car Lim S01
	88-200	245/30R20	T90	
	88-200	255/30R20	T88 T92	
Audi A6 / A6 Avant 4G, 4G1 e1*2007/46*0436*.. e13*2007/46*1147*.. - incl. Facelift 2014	100-245	245/35R20	T95	A12 A14 A18 A57 B90 BnK Car Lim NA1 S01
	100-245	255/35R20	T93 T97	
Audi A6 / A6 Avant F2 e1*2007/46*1801*..	100-250	225/40R20	T94	A12 A14 A18 A57 Car KOV L06 Lim NoP S01
	100-250	235/40R20	T96	
	100-250	245/40R20	T95 T99	
	100-250	255/35R20	T93 T97	
	100-250	255/40R20		
Audi A6 / A6 Avant TFSIe F2 e1*2007/46*1801*.. - Plug-in Hybrid	185,195	245/40R20	Car Lim T99	A12 A14 A18 A56 KOV L06 S01
	185,195	255/35R20	Lim T97	
	185,195	255/40R20	Car Lim T01 T97	
Audi S4 B8, B81 e1*2001/116*0430*.. e13*2007/46*1084*.. (FIN: WAUZZZ8K...)	245	245/30R20	Lim T90	A12 A14 A18 S01
	245	255/30R20	Car Lim T92	
Audi S6 / S6 Avant F2 e1*2007/46*1801*..	253,257	245/40R20	M+S T95 T99	A12 A14 A18 A56 BnK Car KOV L06 Lim NoP S01
	253,257	255/35R20	T97	
	253,257	255/40R20		
A-Klasse 176, 245G e1*2007/46*0928*.. e1*2001/116* 0470*04-..	66-160	235/30R20	G86 K1c K2b K4i K5d K6g K8h T88	A01 A12 A14 A18 A57 Flh S05
A-Klasse F2A e1*2007/46*1829*..	70-140	225/35R20	K1a K3u K5d K6f K7a T90	A01 A12 A14 A18 A58 F23 Lim NoP Y85 S02
A-Klasse F2A e1*2007/46*1829*..	110-165	225/35R20	K1a K3u K5d K7a T90	A01 A12 A14 A18 A57 F24 Lim NoP Y85 S02
A-Klasse A 250e F2A e1*2007/46*1829*07-.. - Plug-in-Hybrid	118	225/35R20	K1a K3u K5d K6f K7a T90	A01 A12 A14 A18 A58 F23 Lim Y85 S02
AMG CLA 35 F2CLA e1*2007/46*1912*..	225	245/30R20	K1a K1b K4i K5d K6f K7i K9v T90	A01 A12 A14 A18 A56 Lim S02
	225	255/30R20	K1a K1b K2c K4i K5d K6f K6i K7i K8h K9v T92	

**Anlage 4** zum Prüfbericht Nr. **55805821** (2. Ausfertigung)Prüfgegenstand  
HerstellerPKW-Sonderrad 8.5JX20H2 Typ REBEL 2085  
G.M.P. GROUP SRL

Seite 3 von 16

Handelsbezeichnung Fahrzeug-Typ ABE/EWG-Nr.	kW-Bereich	Reifen	Reifenbezogene Auflagen und Hinweise	Auflagen und Hinweise
AMG CLA 35 Shooting Brake F2CLA e1*2007/46*1912*..	225	245/30R20	K1a K1b K4i K5d K6f K7i K9v T90	A01 A12 A14 A18 A56 Car S02
	225	255/30R20	K1a K1b K2c K4i K5d K6f K6i K7i K8h K9v T92	
AMG GLA 35 F2B e1*2007/46*1909*..	225	235/45R20	A90	A14 A18 A56 S02
	225	245/40R20	A12	
	225	255/40R20	A01 A12 K5v	
AMG GLB 35 F2B e1*2007/46*1909*..	225	235/45R20	A90	A14 A18 A56 S02
	225	245/40R20	A12	
	225	255/40R20	A01 A12 K5v	
B-Klasse F2B e1*2007/46*1909*..	70-165	225/35R20	K2b K5d K7a T90	A01 A12 A14 A18 A57 F24 NoP S02
B-Klasse F2B e1*2007/46*1909*..	70-140	225/35R20	K2b K4i K5d K6f K7a T90	A01 A12 A14 A18 A58 F23 NoP S02
B-Klasse B 250e F2B e1*2007/46*1909*05-.. - Plug-in-Hybrid	118	225/35R20	K2b K4i K5d K6f K7a T90	A01 A12 A14 A18 A58 F23 S02
C-Klasse 204 e1*2001/116* 0431*29-.. - incl. Facelift 2018 (FIN: W..205...)	85-190	225/35R20	T90	A12 A14 A18 A58 Lim NoP V20 S05
	85-190	235/30R20	T88	
	85-190	245/30R20	A01 K1c K2b T90	
	85-190	255/30R20	A01 K2b R03 T92	
C-Klasse 204 e1*2001/116*0431*.. - Limousine/Coupe - incl. Facelift 2011 (FIN: WDD204...)	115-225	235/30R20	Cpe G01 K1c K2b K41 K42 K45 K56 T88	A01 A12 A14 A18 R21 S02
	88-215	235/30R20	G01 K1c K2b K41 K42 K45 K56 Lim T88	
C-Klasse 4matic 204 e1*2001/116* 0431*29-.. - incl. Facelift 2018 (FIN: W..205...)	125-245	225/35R20	T90	A12 A14 A18 A56 Lim NoP V20 S05
	125-245	255/30R20	A01 K2b R03 T92	
C-Klasse Coupé / Cabrio 204 e1*2001/116* 0431*37-.. - incl. Facelift 2018 (FIN: W..205...)	110-190	225/35R20	T90	A12 A14 A18 A58 Cbo Cpe V20 S05
	110-190	235/30R20	T88	
	110-190	245/30R20	A01 K1c K2b T90	
	110-190	255/30R20	A01 K2b R03 T92	

**Anlage 4** zum Prüfbericht Nr. **55805821** (2. Ausfertigung)Prüfgegenstand  
HerstellerPKW-Sonderrad 8.5JX20H2 Typ REBEL 2085  
G.M.P. GROUP SRL

Seite 4 von 16

Handelsbezeichnung Fahrzeug-Typ ABE/EWG-Nr.	kW-Bereich	Reifen	Reifenbezogene Auflagen und Hinweise	Auflagen und Hinweise
C-Klasse Coupé / Cabrio 4matic 204 e1*2001/116* 0431*37-.. - incl. Facelift 2018 (FIN: W..205...)	125-245	225/35R20	T90	A12 A14 A18 A56 Cbo Cpe V20 S05
	125-245	255/30R20	A01 K2b R03 T92	
C-Klasse T-Modell 204K e1*2001/116* 0457*25-.. - incl. Facelift 2018 (FIN: W..205...)	85-190	225/35R20	R02 T90	A12 A14 A18 A58 Car NoP V20 S05
	85-190	225/35R20	R03 T90	
	85-190	245/30R20	A01 K1c K2b T90	
	85-190	255/30R20	A01 K2b R03 T92	
C-Klasse T-Modell 4matic 204K e1*2001/116* 0457*25-.. - incl. Facelift 2018 (FIN: W..205...)	125-245	225/35R20	T90	A12 A14 A18 A56 Car NoP V20 S05
	125-245	255/30R20	A01 K2b R03 T92	
CLA-Klasse 117, 245G e1*2007/46*1007*..; e1*2001/116* 0470*04-..	80-160	235/30R20	G86 K1c K2b K4i K5d K6g K8h T88	A01 A12 A14 A18 A57 Lim S05
CLA-Klasse F2CLA e1*2007/46*1912*..	85-165	225/35R20	K2b K5d K7a T90	A01 A12 A14 A18 A57 F24 Lim NoP V00 V20 S02
	85-165	235/30R20	K1a K1b K2b K5d K7i T88	
	85-165	245/30R20	K1c K2c K4i K5d K6f K7i T90	
	85-165	255/30R20	K2c K4i K6f K6i K8h R03 T88 T92	
CLA-Klasse CLA 250e F2CLA e1*2007/46*1912*.. - Shooting Brake - Plug-in-Hybrid	118	225/35R20	K5d K7a T90	A01 A12 A14 A18 A58 Car F23 S02
	118	245/30R20	K1c K2b K4i K5d K6f K7i T90	
CLA-Klasse CLA 250e F2CLA e1*2007/46*1912*.. - Plug-in-Hybrid	118	225/35R20	K5d K7a T90	A01 A12 A14 A18 A58 F23 Lim S02
	118	235/30R20	K1a K1b K5d K7i T88	
	118	245/30R20	K1c K2b K4i K5d K6f K7i T90	
CLA-Klasse Shooting Brake 245G e1*2001/116* 0470*12-..	80-160	235/30R20	G86 K1c K2b K4i K5d K6g K8h T88	A01 A12 A14 A18 A57 Car S05
CLA-Klasse Shooting Brake F2CLA e1*2007/46*1912*..	85-165	225/35R20	K2b K5d K7a T90	A01 A12 A14 A18 A57 Car F24 NoP V00 V20 S02
	85-165	235/30R20	K1a K1b K2b K5d K7i T88	
	85-165	245/30R20	K1c K2c K4i K5d K6f K7i T90	
	85-165	255/30R20	K2c K4i K6f K6i K8h R03 T88 T92	
CL-Klasse 215 e1*98/14*0113*..	220-368	245/35R20	T95	A12 A14 A18 B03 R21 S04

**Anlage 4** zum Prüfbericht Nr. 55805821 (2. Ausfertigung)Prüfgegenstand  
HerstellerPKW-Sonderrad 8.5JX20H2 Typ REBEL 2085  
G.M.P. GROUP SRL

Seite 5 von 16

Handelsbezeichnung Fahrzeug-Typ ABE/EWG-Nr.	kW-Bereich	Reifen	Reifenbezogene Auflagen und Hinweise	Auflagen und Hinweise
E-Klasse 212 e1*2001/116*0501*.. - mit Luftfederung - incl. Facelift 2013 (FIN: WDD212...)	100-200	245/30R20	T90	A12 A14 A18 A58 F38 Lim NoH S02
E-Klasse 212 e1*2001/116* 0501*24-.. (FIN: W..213...)	110-220	235/35R20	R37 T92	A12 A14 A18 A58 Lim NoP S04
	110-220	245/35R20	T91 T95	
	110-220	255/30R20	T92	
E-Klasse 212, 212G e1*2001/116*0501*..; e1*2007/46*0484*.. - incl. Facelift 2013 (FIN: WDD212...)	100-200	245/30R20	T90	A12 A14 A18 A58 F39 Lim NoH S02
E-Klasse 4matic 212 e1*2001/116* 0501*24-.. (FIN: W..213...)	120-145	235/35R20	R37 T92	A12 A14 A18 A56 Lim NoP S04
	120-145	255/30R20	T92	
	120-270	245/35R20	T95	
E-Klasse Coupé 207 e1*2001/116*0502*.. (FIN: WDD207...)	120-225	235/30R20	T88	A12 A14 A18 A58 Cpe F39 Y63 S02
E-Klasse Coupé / Cabrio R1EC e1*2007/46*1666*..	120-220	235/35R20	R37 T92	A12 A14 A18 A58 Cbo Cpe NoP S04
	120-220	245/35R20	T91 T95	
	120-220	255/30R20	T92	
E-Klasse Coupé / Cabrio 4matic R1EC e1*2007/46*1666*..	135, 143	235/35R20	R37 T92	A12 A14 A18 A56 Cbo Cpe NoH S04
	135-270	245/35R20	T91 T95	
	135-270	255/30R20	T92	
E-Klasse T-Modell R1ES e1*2007/46*1560*..	110-210	245/35R20	T95	A12 A14 A18 A58 Car KOV NoP X77 S04
E-Klasse T-Modell 4matic R1ES e1*2007/46*1560*..	135-270	245/35R20	T95	A12 A14 A18 A56 Car KOV NoP S04
EQA-Klasse F2B e1*2007/46*1909*09-.. - Elektro	80-139	235/45R20	K2b	A01 A12 A14 A18 A57 S03
	80-139	245/40R20	K2a K2b K5v	
	80-139	255/40R20	K1b K2c K5x	
EQB-Klasse F2B e1*2007/46*1909*12-.. - Elektro	111,139	235/45R20	K2b T00	A01 A12 A14 A18 A57 S03
	111,139	245/40R20	K2a K2b K5v T95 T99	
	111,139	255/40R20	K1b K2c K5x T01 T97	

**Anlage 4** zum Prüfbericht Nr. **55805821** (2. Ausfertigung)Prüfgegenstand  
HerstellerPKW-Sonderrad 8.5JX20H2 Typ REBEL 2085  
G.M.P. GROUP SRL

Seite 6 von 16

Handelsbezeichnung Fahrzeug-Typ ABE/EWG-Nr.	kW-Bereich	Reifen	Reifenbezogene Auflagen und Hinweise	Auflagen und Hinweise
EQE-Klasse E2EQEW e1*2018/858*00036*.. -max.Leistung:180, 215, 300 kW - Elektro - ohne Hinterachslenkung	109, 135	235/45R20	A10 R37 T00 160	A14 A18 A57 L05 Lim V20 S03
	109, 135	255/40R20	A10 T01 160	
EQE-Klasse E2EQEW e1*2018/858*00036*.. -max.Leistung:180, 215, 300 kW - Elektro - max. 4,5° Hinterachslenkung	109, 135	235/45R20	A10 A84 R37 T00 160	A14 A18 A57 Lim LM4 V20 S03
	109, 135	255/40R20	A10 A84 T01 160	
EQE-Klasse E2EQEW e1*2018/858*00036*.. -max.Leistung:180, 215, 300 kW - Elektro - max. 10° Hinterachslenkung	109, 135	235/45R20	A10 A84 R37 T00 160	A14 A18 A57 Lim LM5 V20 S03
	109, 135	255/40R20	A10 A84 T01 160	
GLA 250e F2B e1*2007/46*1909*08-.. - Plug-in Hybrid	118	235/45R20		A12 A14 A18 A58 F23 NoE S02
	118	245/40R20	A01 K5v	
GLA 45 AMG 4matic 245G, -/AMG e1*2001/116*0470*..; e1*2007/46*1207*..	265, 280	235/35R20	T92	A12 A14 A18 A56 S02
	265, 280	235/40R20		
GLA-Klasse 245G e1*2001/116* 0470*06-..	80-155	235/35R20		A12 A14 A18 A57 Flh S02
	80-155	235/40R20		
GLA-Klasse F2B e1*2007/46*1909*..	85-165	235/45R20	K1b K2b	A01 A12 A14 A18 A57 NoE NoP S02
	85-165	245/40R20	K1a K1b K2a K2b K5v	
	85-165	255/40R20	K1c K2c K5x	
GLB-Klasse F2B e1*2007/46*1909*..	85-165	235/45R20	K1b K2b	A01 A12 A14 A18 A57 NoE NoP S02
	85-165	245/40R20	K1a K1b K2a K2b K5v	
	85-165	255/40R20	K1c K2c K5x	
GLE-Klasse 166 e1*2007/46* 0598*16-... (FIN: WDC1660...)	150-190	245/45R20	A10 R37 T03 160	A14 A18 A56 B03 MHy NBF S04
	150-335	255/45R20	A31 T01 T05 160	
	150-335	265/45R20	A12 160	

§22 53960\*01

**Anlage 4** zum Prüfbericht Nr. **55805821** (2. Ausfertigung)Prüfgegenstand  
HerstellerPKW-Sonderrad 8.5JX20H2 Typ REBEL 2085  
G.M.P. GROUP SRL

Seite 7 von 16

Handelsbezeichnung Fahrzeug-Typ ABE/EWG-Nr.	kW-Bereich	Reifen	Reifenbezogene Auflagen und Hinweise	Auflagen und Hinweise
GLK-Klasse 204X e1*2001/116* 0480*00-16 (FIN: WDC204...)	100-225	235/45R20		A12 A14 A18 V20 S03
	100-225	245/40R20		
	100-225	245/45R20		
	100-225	255/40R20	R03	
M-Klasse 164 e1*2001/116*0315*.. - mit Luftfederung	140-285	255/45R20	T01 T05 160	A12 A14 A18 F38 S04
	140-285	265/45R20	160	
M-Klasse 164 e1*2001/116*0315*.. - ohne Luftfederung	140-285	255/45R20	T01 T05 160	A12 A14 A18 F39 S04
	140-285	265/45R20	A01 K1a K1b 160	
M-Klasse 166 e1*2007/46* 0598*00-15	150-190	245/45R20	R37 T03 160	A12 A14 A18 A56 B03 NBF S04
	150-320	255/45R20	T01 T05 160	
	150-320	265/45R20	160	
R 63 AMG 251, 251AMG e1*2001/116*0341*.. e1*2001/116*0404*..	375	255/45R20	K1c K2b M+S 160	A01 A12 A14 A18 S04
	375	265/45R20	K1c K2c 160	
R-Klasse 251 e1*2001/116*0341*..	140-285	255/45R20	K1c K2b 160	A01 A12 A14 A18 S04
	140-285	255/45R20	K1c K2b M+S 160	
	140-285	265/45R20	K1c K2c 160	
S-Klasse 220 e1*97/27*0099*..	145-368	245/35R20	T95	A12 A14 A18 A61 B03 NBF R21 S04
V-Klasse/Vito (III) 639/2, 639/4 e1*2007/46*0457*09-.. e1*2007/46*0458*08-.. (Baureihe 447) - nur Heckantrieb - incl. Marco Polo, Mixto,..	100-176	245/40R20	G90 K1a K1b K2b K5k T99 160	A01 A12 A14 A18 A58 AHa NoE S06
V-Klasse/Vito (III) 639/2, 639/4 e1*2007/46*0457*09-.. e1*2007/46*0458*08-.. (Baureihe 447) - nur Frontantrieb	65-100	245/40R20	G90 K1a K1b K2b K5k T99 160	A01 A12 A14 A18 A58 AFa NoE S06
V-Klasse/Vito 4matic (III) 639/2, 639/5 e1*2007/46*0457*09-.. e1*2007/46*0459*06-.. (Baureihe 447) - nur Allradantrieb - incl. Marco Polo, Mixto,..	100-176	245/40R20	G90 K1a K1b K2b K5k T99 160	A01 A12 A14 A18 A56 NoE S06

**Anlage 4** zum Prüfbericht Nr. **55805821** (2. Ausfertigung)
 Prüfgegenstand  
 Hersteller

 PKW-Sonderrad 8.5JX20H2 Typ REBEL 2085  
 G.M.P. GROUP SRL

Seite 8 von 16

**Allgemeine Hinweise**

Im Fahrzeug vorgeschriebene Fahrzeugsysteme, z. B. Reifendruckkontrollsysteme, müssen nach Anbau der Räder funktionsfähig bleiben.

Wird eine in diesem Gutachten aufgeführte Reifengröße verwendet, die nicht bereits in den Fahrzeugpapieren (u. a. Fahrzeugschein, Zulassungsbescheinigung I oder COC-Papier) genannt ist, so sind die Angaben über die Reifengröße in den Fahrzeugpapieren (Fahrzeugschein bzw. -brief, Zulassungsbescheinigung I) durch die Zulassungsstelle berichtigen zu lassen. Diese Berichtigung ist dann nicht erforderlich, wenn die ABE des Sonderrades eine Freistellung von der Pflicht zur Berichtigung der Fahrzeugpapiere enthält.

Die mindestens erforderlichen Geschwindigkeitsbereiche (mit Ausnahme der M+S-Profile) und Tragfähigkeiten der zu verwendenden Reifen sind den Fahrzeugpapieren (Fahrzeugbrief und -schein, Zulassungsbescheinigung I) zu entnehmen. Abschläge der Tragfähigkeit aufgrund der Fahrzeughöchstgeschwindigkeit sind zu berücksichtigen.

Fahrzeughöchstgeschwindigkeit	Tragfähigkeit (%) Geschwindigkeitssymbol (GSY)		
	V	W	Y
210 km/h	100%	100%	100%
220 km/h	97%	100%	100%
230 km/h	94%	100%	100%
240 km/h	91%	100%	100%
250 km/h	-	95%	100%
260 km/h	-	90%	100%
270 km/h	-	85%	100%
280 km/h	-	-	95%
290 km/h	-	-	90%
300 km/h	-	-	85%

Ferner sind nur Reifen einer Bauart und achsweise eines Reifentyps zulässig. Bei Verwendung unterschiedlicher Reifentypen auf Vorder- und Hinterachse sind die Hinweise des Fahrzeug- und / oder Reifenherstellers zu beachten.

Das Fahrwerk und die Bremsaggregate müssen, mit Ausnahme der in der entsprechenden Auflage aufgeführten Umrüstmaßnahmen, dem Serienstand entsprechen. Die Zulässigkeit weiterer Veränderungen ist gesondert zu beurteilen.

Wird das serienmäßige Ersatzrad verwendet, soll mit mäßiger Geschwindigkeit und nicht länger als erforderlich gefahren werden. Es müssen die serienmäßigen Befestigungsteile verwendet werden. Bei Fahrzeugen mit Allradantrieb darf nur ein Ersatzrad mit gleicher Reifengröße bzw. gleichem Abrollumfang verwendet werden.

Die Bezieher der Räder sind darauf hinzuweisen, dass der vom Reifenhersteller vorgeschriebene Reifenfülldruck zu beachten ist.

**Spezielle Auflagen und Hinweise**

**160** Das Sonderrad (gepr. Radlast) ist in Verbindung mit dieser Reifengröße nur zulässig bis zu einer zul. Achslast von 1600 kg. Eine erhöhte zulässige Achslast bei Anhängerbetrieb (siehe Ziff. 33 zu Ziff. 16 h bzw. Feld 22 zu Feld 7.1-8.3 in den Fahrzeugpapieren) ist zu beachten.

**Anlage 4** zum Prüfbericht Nr. **55805821** (2. Ausfertigung)Prüfgegenstand  
HerstellerPKW-Sonderrad 8.5JX20H2 Typ REBEL 2085  
G.M.P. GROUP SRL

Seite 9 von 16

**A01** Nach Durchführung der Technischen Änderung ist das Fahrzeug unter Vorlage der vorliegenden ABE unverzüglich einem amtlich anerkannten Sachverständigen oder Prüfer für den Kraftfahrzeugverkehr oder einem Prüfer einer Überwachungsorganisation nach Nummer 4 der Anlage VIIIb zur StVZO zur Durchführung und Bestätigung der in der ABE vorgeschriebenen Änderungsabnahme vorzuführen.

**A10** Es dürfen nur feingliedrige bzw. die lt. Betriebsanleitung/Handbuch vorgeschriebenen Schneeketten an der Hinterachse verwendet werden.

**A12** Die Verwendung von Schneeketten ist nicht zulässig.

**A14** Zum Auswuchten der Räder dürfen an der Felgenaußenseite nur Klebegewichte unterhalb der Felgenschulter oder des Tiefbettes angebracht werden. Bei Anbringung der Klebegewichte im Felgenbett ist auf einen Mindestabstand von 2 mm zum Bremsattel zu achten.

**A18** Es sind nur schlauchlose Reifen zulässig. Werden keine Ventile mit TPMS-Sensoren verwendet, sind ausschließlich Metallschraubventile mit Befestigung von außen, die den Normen DIN, E.T.R.T.O oder Tire and Rim entsprechen, zulässig. Werden Ventile mit TPMS-Sensoren verwendet, so sind die Hinweise und Vorgaben der Hersteller zu beachten. Die Ventile und Sensoren müssen für den vorgeschriebenen Luftdruck und die bauartbedingte Höchstgeschwindigkeit geeignet sein. Die Ventile dürfen nicht über den Felgenrand hinausragen.

**A31** Es dürfen nur feingliedrige Schneeketten, die nicht mehr als 12 mm einschließlich Kettenschloss auftragen, an den laut Betriebsanleitung dafür vorgesehenen Achsen verwendet werden.

**A56** Die Rad-/Reifen-Kombination ist nur zulässig an Fahrzeugausführungen mit Allradantrieb (z.B. 4WD, Quattro, Syncro, 4-Matic, 4x4 u. ä.)

**A57** Diese Rad-/Reifen-Kombination(en) ist (sind) zulässig an Fahrzeugausführungen mit Front bzw. Heck-Antrieb und Allradantrieb (z.B. 2WD, 4WD, Quattro, Syncro, 4-Matic, 4x4, u. ä.)

**A58** Rad-Reifen-Kombination(en) nicht zulässig an Fahrzeugen mit Allradantrieb.

**A61** Nicht zulässig für Fahrzeugausführungen mit extra verlängerter Karosserie (Fahrzeuglänge über 5200 mm).

**A84** Die Vorgaben und Hinweise des Fahrzeugherstellers bezüglich der Verwendung von Winterreifen (M+S-Profil) und Schneeketten sind zu beachten (s. Betriebsanleitung).

**A90** Es dürfen nur feingliedrige Schneeketten, die nicht mehr als 9 mm einschließlich Kettenschloss auftragen, an den laut Betriebsanleitung dafür vorgesehenen Achsen verwendet werden.

**AFa** Die Rad/Reifen-Kombination ist zulässig für Fahrzeugausführungen mit Frontantrieb.

**AHa** Die Rad/Reifen-Kombination ist zulässig für Fahrzeugausführungen mit Heckantrieb.

**B03** Die Zulässigkeit der Sonderräder ist nicht geprüft für Fahrzeuge, die serienmäßig ausschließlich mit größeren und/oder breiteren Serienrädern bzw. Serienreifen ausgerüstet sind (u. a. Fahrzeugschein, Zulassungsbescheinigung I, COC-Papier oder Bedienungsanleitung).

**B90** Räder nicht zulässig an Fahrzeugausführungen mit Bremsscheibendurchmesser 356 mm an Achse 1.

**BnK** Die Räder sind nicht an Fahrzeugausführungen mit Keramik-Bremsen zulässig.



**Anlage 4** zum Prüfbericht Nr. **55805821** (2. Ausfertigung)Prüfgegenstand  
HerstellerPKW-Sonderrad 8.5JX20H2 Typ REBEL 2085  
G.M.P. GROUP SRL

Seite 10 von 16

**Car** Die Rad/Reifen-Kombination ist zulässig für Fahrzeugausführungen der Karosserieform Kombilimousine (Avant, Break, Caravan, Grandtour, Kombi, Sportswagon, T-Modell, Touring, Tourer, Turnier, Variant, ...).

**Cbo** Die Rad-/Reifen-Kombination ist zulässig für Fahrzeugausführungen der Karosserieform Cabrio-Limousine, Roadster.

**Cpe** Die Rad-/Reifen-Kombination ist zulässig für Fahrzeugausführungen der Karosserieform Coupé.

**F23** Rad/Reifen-Kombination nur für Fahrzeugausführungen mit Verbundlenkerhinterachse.

**F24** Rad/Reifen-Kombination nur für Fahrzeugausführungen mit Viel- bzw. Mehrlenkerhinterachse (Einzelradaufhängung).

**F38** Rad/Reifenkombination nur zulässig an Fahrzeugausführungen mit Luftfederung.

**F39** Rad/Reifenkombination nicht zulässig an Fahrzeugausführungen mit Luftfederung.

**F1h** Die Rad-/Reifen-Kombination ist zulässig für Fahrzeugausführungen der Karosserieform Schräghecklimousine (Fließheck, 3-türig und 5-türig).

**G01** Es ist der Nachweis zu erbringen, dass die Anzeige des Geschwindigkeitsmessers und Wegstreckenzählers innerhalb der Toleranzen (75/443/EWG, ECE-R39, § 57 StVZO) liegt. Wird die Anzeige angeglichen, sind die in den Fahrzeugpapieren (u. a. Fahrzeugschein, Zulassungsbescheinigung I oder COC-Papier) eingetragenen Reifengrößen zu überprüfen.

**G86** Ist die Reifengröße 235/40R18 oder 235/35R19 keine der serienmäßigen Reifengrößen (u. a. Fahrzeugschein, Zulassungsbescheinigung I, COC-Papier oder Bedienungsanleitung), so ist der Nachweis zu erbringen, dass die Anzeige des Geschwindigkeitsmessers und Wegstreckenzählers innerhalb der Toleranzen (75/443/EWG, ECE-R39, § 57 StVZO) liegt. Wird die Anzeige angeglichen, sind die in den Fahrzeugpapieren (u. a. Fahrzeugschein, Zulassungsbescheinigung I oder COC-Papier) eingetragenen Reifengrößen zu überprüfen.

**G90** Ist 19 Zoll keine Serien-Bereifung (u. a. Fahrzeugschein, Zulassungsbescheinigung I, COC-Papier oder Bedienungsanleitung), so ist der Nachweis zu erbringen, dass die Anzeige des Geschwindigkeitsmessers und Wegstreckenzählers innerhalb der Toleranzen (75/443/EWG, ECE-R39, § 57 StVZO) liegt. Wird die Anzeige angeglichen, sind die in den Fahrzeugpapieren (u. a. Fahrzeugschein, Zulassungsbescheinigung I oder COC-Papier) eingetragenen Reifengrößen zu überprüfen.

**K1a** Die Radabdeckung an Achse 1 ist durch Ausstellen der Frontschürze und des Kotflügels oder durch Anbau von dauerhaft befestigten Karosserieteilen im Bereich 0° bis 30° vor Radmitte herzustellen. Die gesamte Breite der Rad-/Reifenkombination muss, unter Beachtung des maximal möglichen Betriebsmaßes des Reifens (1,04-fache der Nennbreite des Reifens), in dem oben genannten Bereich abgedeckt sein.

**K1b** Die Radabdeckung an Achse 1 ist durch Ausstellen des Kotflügels oder durch Anbau von dauerhaft befestigten Karosserieteilen im Bereich 0° bis 50° hinter Radmitte herzustellen. Die gesamte Breite der Rad-/Reifenkombination muss, unter Beachtung des maximal möglichen Betriebsmaßes des Reifens (1,04-fache der Nennbreite des Reifens), in dem oben genannten Bereich abgedeckt sein.

**Anlage 4** zum Prüfbericht Nr. **55805821** (2. Ausfertigung)Prüfgegenstand  
HerstellerPKW-Sonderrad 8.5JX20H2 Typ REBEL 2085  
G.M.P. GROUP SRL

Seite 11 von 16

**K1c** Die Radabdeckung an Achse 1 ist durch Ausstellen der Frontschürze und des Kotflügels oder durch Anbau von dauerhaft befestigten Karosserieteilen im Bereich 30° vor bis 50° hinter Radmitte herzustellen. Die gesamte Breite der Rad-/Reifenkombination muss, unter Beachtung des maximal möglichen Betriebsmaßes des Reifens (1,04-fache der Nennbreite des Reifens), in dem oben genannten Bereich abgedeckt sein.

**K2a** Die Radabdeckung an Achse 2 ist durch Ausstellen des Kotflügels oder durch Anbau von dauerhaft befestigten Karosserieteilen im Bereich 0° bis 30° vor Radmitte herzustellen. Die gesamte Breite der Rad-/Reifenkombination muss, unter Beachtung des maximal möglichen Betriebsmaßes des Reifens (1,04-fache der Nennbreite des Reifens), in dem oben genannten Bereich abgedeckt sein.

**K2b** Die Radabdeckung an Achse 2 ist durch Ausstellen der Heckschürze und des Kotflügels oder durch Anbau von dauerhaft befestigten Karosserieteilen im Bereich 0° bis 50° hinter Radmitte herzustellen. Die gesamte Breite der Rad-/Reifenkombination muss, unter Beachtung des maximal möglichen Betriebsmaßes des Reifens (1,04-fache der Nennbreite des Reifens), in dem oben genannten Bereich abgedeckt sein.

**K2c** Die Radabdeckung an Achse 2 ist durch Ausstellen der Heckschürze und des Kotflügels oder durch Anbau von dauerhaft befestigten Karosserieteilen im Bereich 30° vor bis 50° hinter Radmitte herzustellen. Die gesamte Breite der Rad-/Reifenkombination muss, unter Beachtung des maximal möglichen Betriebsmaßes des Reifens (1,04-fache der Nennbreite des Reifens), in dem oben genannten Bereich abgedeckt sein.

**K3u** An Achse 1 sind die in das Radhaus hineinragenden Ausbuchtungen der Radhausinnenverkleidung im Bereich 200 mm vor Radmitte nachzuarbeiten (z.B. Erwärmen und nach außen drücken) bzw. auszuschneiden und dauerhaft zu befestigen.

**K41** An Achse 1 ist durch Nacharbeiten der Radhausausschnittkanten eine ausreichende Freigängigkeit der Rad-Reifenkombination herzustellen.

**K42** An Achse 2 ist durch Nacharbeiten der Radhausausschnittkanten eine ausreichende Freigängigkeit der Rad-Reifenkombination herzustellen.

**K45** An Achse 1 ist durch Nacharbeiten der Radhausinnenkotflügel, Kunststoffeinsätze bzw. deren Befestigungsteile eine ausreichende Freigängigkeit der Rad-Reifenkombination herzustellen. Ein evtl. vorhandener Spritzschutz für den Ansaugweg des Luftfilters muss erhalten bleiben.

**K4i** An Achse 2 ist die Radhausinnenverkleidung an der Radhausausschnittkante auszuschneiden bzw. um 5 mm zu kürzen und anschließend dauerhaft neu zu befestigen.

**K56** Durch Nacharbeit der Heckschürze am Übergang zum Radhausausschnitt ist eine ausreichende Freigängigkeit der Rad-Reifenkombination herzustellen.

**K5d** An Achse 1 sind die Radhausausschnittkanten im Bereich 200 mm vor bis 200 mm hinter Radmitte vollständig umzulegen.

**K5k** An Achse 1 ist die Befestigungslasche der Frontschürze am Übergang zur Radhausausschnittkante um 5 mm zu kürzen oder um das gleiche Maß nach vorne/oben zu biegen.

**K5v** An Achse 1 sind die Kunststoff-Radhausausschnittkanten im Bereich 100 mm vor bis 100 mm hinter Radmitte um 5 mm auszuschneiden bzw. zu kürzen.

**K5x** An Achse 1 sind die Kunststoff-Radhausausschnittkanten im Bereich 200 mm vor bis 200 mm hinter Radmitte vollständig auszuschneiden bzw. vollständig zu kürzen.

**Anlage 4** zum Prüfbericht Nr. **55805821** (2. Ausfertigung)Prüfgegenstand  
HerstellerPKW-Sonderrad 8.5JX20H2 Typ REBEL 2085  
G.M.P. GROUP SRL

Seite 12 von 16

- K6f** An Achse 2 sind die Radhausausschnittkanten im Bereich 300 mm vor bis 150 mm nach Radmitte vollständig umzulegen.
- K6g** An Achse 2 ist die Befestigungslasche der Heckschürze am Übergang zur Radhausausschnittkante um 5 mm zu kürzen oder um das gleiche Maß nach hinten/oben zu biegen.
- K6i** An Achse 2 sind die in das Radhaus ragenden Kanten der Heckschürze auf einer Länge von 100 mm bis auf die Innenkontur des umgelegten Radlaufes folgend zu kürzen.
- K7a** An Achse 1 sind die Radhausausschnittkanten im Bereich 100 mm vor bis 100 mm hinter Radmitte um 5 mm aufzuweiten.
- K7i** An Achse 1 sind die Radhausausschnittkanten im Bereich 200 mm vor bis 200 mm hinter Radmitte um 10 mm aufzuweiten.
- K8h** An Achse 2 sind die Radhausausschnittkanten im Bereich 300 mm vor bis 200 mm hinter Radmitte um 5 mm aufzuweiten.
- K9v** An Achse 2 sind die in das Radhaus ragenden Kanten der Zusatzradabdeckungen auf einer Länge von 100 mm bis auf die Innenkontur des Radlaufes folgend zu kürzen.
- KOV** Betrifft nur Fahrzeugvarianten ohne serienmäßige Kunststoffverbreiterungen bzw. ohne zusätzliche Kotflügelverbreiterungen (Radlaufleisten).
- L05** Die Verwendung dieser Rad-/Reifen-Kombination(en) ist(sind) nicht zulässig an Fahrzeugen mit Allradlenkung (4WS).
- L06** Diese Rad-/Reifen-Kombination(en) ist (sind) zulässig an Fahrzeugausführungen mit und ohne Allradlenkung (4WS).
- LM4** Die Verwendung dieser Rad-/Reifen-Kombination(en) ist(sind) zulässig an Fahrzeugen mit serienmäßiger Hinterachslenkung (4WS) mit einem Lenkwinkel von bis zu 4,5°.
- LM5** Die Verwendung dieser Rad-/Reifen-Kombination(en) ist(sind) zulässig an Fahrzeugen mit optionaler Hinterachslenkung (4WS) mit einem Lenkwinkel von bis zu 10°. (Option/Code 216)
- Lim** Die Rad-/Reifen-Kombination ist zulässig für Fahrzeugausführungen der Karosserieform Limousine.
- M+S** Diese Reifengröße ist nur zulässig als M+S-Bereifung.
- MHy** Auch zulässig für Fahrzeugausführungen mit Hybridantrieb (Hybridelektrofahrzeug).
- NA1** Nicht zulässig bei Fahrzeugen (Audi A6 allroad, Typ 4G) mit serienmäßigen Reifengrößen 235/55R18, 255/45R19 oder 255/40R20 (u. a. Fahrzeugschein, Zulassungsbescheinigung I, COC-Papier oder Bedienungsanleitung).
- NBF** Nicht für gepanzerte bzw. beschussgeschützte Fahrzeugausführungen.
- NoE** Nicht für "reines" Elektrofahrzeug (Battery Electric Vehicle "BEV").
- NoH** Nicht für Hybrid-Fahrzeuge bzw. Fahrzeugausführungen mit Hybridantrieb (Hybridelektrofahrzeug).
- NoP** Nicht für Plug-in Hybrid-Fahrzeuge bzw. extern aufladbare Hybrid-Elektro-Fahrzeuge (PHEV bzw. OVC-HEV).

**Anlage 4** zum Prüfbericht Nr. **55805821** (2. Ausfertigung)Prüfgegenstand  
HerstellerPKW-Sonderrad 8.5JX20H2 Typ REBEL 2085  
G.M.P. GROUP SRL

Seite 13 von 16

**R02** Diese Reifengröße ist nur an Achse 1 zulässig.**R03** Diese Reifengröße ist nur an Achse 2 zulässig.**R21** Es können Reifen gleicher Größe verwendet werden, die gemäß Bestätigung des Reifenherstellers auf der im Gutachten genannten Radgröße montierbar sind und ausreichende Tragfähigkeit bei max. Sturzwinkel und Höchstgeschwindigkeit aufweisen. Diese Bestätigung ist vom Führer des Fahrzeugs mitzuführen.**R37** Diese Reifengröße ist nicht geprüft für Fahrzeuge, die serienmäßig ausschließlich mit größeren und/oder breiteren Reifengrößen (u. a. Fahrzeugschein, Zulassungsbescheinigung I, COC-Papier oder Bedienungsanleitung) ausgerüstet sind.**S01** Zur Befestigung der Räder dürfen nur die serienmäßigen Befestigungsmittel Nr. S01 (siehe Seite 1) verwendet werden.**S02** Zur Befestigung der Räder dürfen nur die mitgelieferten Befestigungsmittel Nr. S02 (siehe Seite 1) verwendet werden.**S03** Zur Befestigung der Räder dürfen nur die mitgelieferten Befestigungsmittel Nr. S03 (siehe Seite 1) verwendet werden.**S04** Zur Befestigung der Räder dürfen nur die mitgelieferten Befestigungsmittel Nr. S04 (siehe Seite 1) verwendet werden.**S05** Zur Befestigung der Räder dürfen nur die mitgelieferten Befestigungsmittel Nr. S05 (siehe Seite 1) verwendet werden.**S06** Zur Befestigung der Räder dürfen nur die mitgelieferten Befestigungsmittel Nr. S06 (siehe Seite 1) verwendet werden.**T00** Reifen (LI 100) nur zulässig für Fahrzeuge mit zul. Achslasten bis 1600 kg (Fzg.-Schein, Ziff. 16 bzw. Zulassungsbescheinigung Feld 8). Abschläge der Tragfähigkeit aufgrund der Bauartbedingten Höchstgeschwindigkeit (Fzg.-Schein, Ziff. 6 bzw. Zulassungsbescheinigung Feld T) sind zu berücksichtigen.**T01** Reifen (LI 101) nur zulässig für Fahrzeuge mit zul. Achslasten bis 1650 kg (Fzg.-Schein, Ziff. 16 bzw. Zulassungsbescheinigung Feld 8). Abschläge der Tragfähigkeit aufgrund der Bauartbedingten Höchstgeschwindigkeit (Fzg.-Schein, Ziff. 6 bzw. Zulassungsbescheinigung Feld T) sind zu berücksichtigen.**T03** Reifen (LI 103) nur zulässig für Fahrzeuge mit zul. Achslasten bis 1750 kg (Fzg.-Schein, Ziff. 16 bzw. Zulassungsbescheinigung Feld 8). Abschläge der Tragfähigkeit aufgrund der Bauartbedingten Höchstgeschwindigkeit (Fzg.-Schein, Ziff. 6 bzw. Zulassungsbescheinigung Feld T) sind zu berücksichtigen.**T05** Reifen (LI 105) nur zulässig für Fahrzeuge mit zul. Achslasten bis 1850 kg (Fzg.-Schein, Ziff. 16 bzw. Zulassungsbescheinigung Feld 8). Abschläge der Tragfähigkeit aufgrund der Bauartbedingten Höchstgeschwindigkeit (Fzg.-Schein, Ziff. 6 bzw. Zulassungsbescheinigung Feld T) sind zu berücksichtigen.**T88** Reifen (LI 88) nur zulässig für Fahrzeuge mit zul. Achslasten bis 1120 kg (Fzg.-Schein, Ziff. 16 bzw. Zulassungsbescheinigung Feld 8). Abschläge der Tragfähigkeit aufgrund der Bauartbedingten Höchstgeschwindigkeit (Fzg.-Schein, Ziff. 6 bzw. Zulassungsbescheinigung Feld T) sind zu berücksichtigen.

**Anlage 4** zum Prüfbericht Nr. **55805821** (2. Ausfertigung)Prüfgegenstand  
HerstellerPKW-Sonderrad 8.5JX20H2 Typ REBEL 2085  
G.M.P. GROUP SRL

Seite 14 von 16

**T90** Reifen (LI 90) nur zulässig für Fahrzeuge mit zul. Achslasten bis 1200 kg (Fzg.-Schein, Ziff. 16 bzw. Zulassungsbescheinigung Feld 8). Abschlüsse der Tragfähigkeit aufgrund der Bauartbedingten Höchstgeschwindigkeit (Fzg.-Schein, Ziff. 6 bzw. Zulassungsbescheinigung Feld T) sind zu berücksichtigen.

**T91** Reifen (LI 91) nur zulässig für Fahrzeuge mit zul. Achslasten bis 1230 kg (Fzg.-Schein, Ziff. 16 bzw. Zulassungsbescheinigung Feld 8). Abschlüsse der Tragfähigkeit aufgrund der Bauartbedingten Höchstgeschwindigkeit (Fzg.-Schein, Ziff. 6 bzw. Zulassungsbescheinigung Feld T) sind zu berücksichtigen.

**T92** Reifen (LI 92) nur zulässig für Fahrzeuge mit zul. Achslasten bis 1260 kg (Fzg.-Schein, Ziff. 16 bzw. Zulassungsbescheinigung Feld 8). Abschlüsse der Tragfähigkeit aufgrund der Bauartbedingten Höchstgeschwindigkeit (Fzg.-Schein, Ziff. 6 bzw. Zulassungsbescheinigung Feld T) sind zu berücksichtigen.

**T93** Reifen (LI 93) nur zulässig für Fahrzeuge mit zul. Achslasten bis 1300 kg (Fzg.-Schein, Ziff. 16 bzw. Zulassungsbescheinigung Feld 8). Abschlüsse der Tragfähigkeit aufgrund der Bauartbedingten Höchstgeschwindigkeit (Fzg.-Schein, Ziff. 6 bzw. Zulassungsbescheinigung Feld T) sind zu berücksichtigen.

**T94** Reifen (LI 94) nur zulässig für Fahrzeuge mit zul. Achslasten bis 1340 kg (Fzg.-Schein, Ziff. 16 bzw. Zulassungsbescheinigung Feld 8). Abschlüsse der Tragfähigkeit aufgrund der Bauartbedingten Höchstgeschwindigkeit (Fzg.-Schein, Ziff. 6 bzw. Zulassungsbescheinigung Feld T) sind zu berücksichtigen.

**T95** Reifen (LI 95) nur zulässig für Fahrzeuge mit zul. Achslasten bis 1380 kg (Fzg.-Schein, Ziff. 16 bzw. Zulassungsbescheinigung Feld 8). Abschlüsse der Tragfähigkeit aufgrund der Bauartbedingten Höchstgeschwindigkeit (Fzg.-Schein, Ziff. 6 bzw. Zulassungsbescheinigung Feld T) sind zu berücksichtigen.

**T96** Reifen (LI 96) nur zulässig für Fahrzeuge mit zul. Achslasten bis 1420 kg (Fzg.-Schein, Ziff. 16 bzw. Zulassungsbescheinigung Feld 8). Abschlüsse der Tragfähigkeit aufgrund der Bauartbedingten Höchstgeschwindigkeit (Fzg.-Schein, Ziff. 6 bzw. Zulassungsbescheinigung Feld T) sind zu berücksichtigen.

**T97** Reifen (LI 97) nur zulässig für Fahrzeuge mit zul. Achslasten bis 1460 kg (Fzg.-Schein, Ziff. 16 bzw. Zulassungsbescheinigung Feld 8). Abschlüsse der Tragfähigkeit aufgrund der Bauartbedingten Höchstgeschwindigkeit (Fzg.-Schein, Ziff. 6 bzw. Zulassungsbescheinigung Feld T) sind zu berücksichtigen.

**T99** Reifen (LI 99) nur zulässig für Fahrzeuge mit zul. Achslasten bis 1550 kg (Fzg.-Schein, Ziff. 16 bzw. Zulassungsbescheinigung Feld 8). Abschlüsse der Tragfähigkeit aufgrund der Bauartbedingten Höchstgeschwindigkeit (Fzg.-Schein, Ziff. 6 bzw. Zulassungsbescheinigung Feld T) sind zu berücksichtigen.

**V00** Unterschiedliche Reifengrößen auf Vorder- und Hinterachse sind nicht zulässig für Fahrzeugausführungen mit Allradantrieb (z.B. AWD, 4-Matic, Syncro, 4x4,...).

**Anlage 4** zum Prüfbericht Nr. **55805821** (2. Ausfertigung)
 Prüfgegenstand  
 Hersteller

 PKW-Sonderrad 8.5JX20H2 Typ REBEL 2085  
 G.M.P. GROUP SRL

Seite 15 von 16

**V20** Bei Verwendung verschiedener Reifengrößen an Vorder- und Hinterachse sind folgende Reifenkombinationen, sofern die Reifengrößen in der Spalte "Reifen" aufgeführt sind, möglich:

	Vorderachse	Hinterachse
Nr. 1	225/35R20	255/30R20, 265/30R20
Nr. 2	235/30R20	265/25R20, 275/25R20, 285/25R20
Nr. 3	235/35R20	265/30R20, 275/30R20
Nr. 4	235/45R20	255/40R20, 265/40R20
Nr. 5	235/50R20	255/45R20, 265/45R20, 295/40R20
Nr. 6	245/30R20	275/25R20, 285/25R20, 295/25R20
Nr. 7	245/35R20	275/30R20, 285/30R20, 295/30R20
Nr. 8	245/40R20	275/35R20, 285/35R20
Nr. 9	245/45R20	275/40R20, 285/40R20
Nr. 10	255/30R20	295/25R20, 305/25R20
Nr. 11	255/35R20	285/30R20, 295/30R20
Nr. 12	255/40R20	285/35R20, 295/35R20
Nr. 13	255/45R20	285/40R20
Nr. 14	265/30R20	305/25R20, 325/25R20
Nr. 15	265/35R20	295/30R20, 305/30R20
Nr. 16	265/40R20	295/35R20, 305/35R20
Nr. 17	265/45R20	295/40R20
Nr. 18	265/50R20	295/45R20
Nr. 19	275/35R20	305/30R20
Nr. 20	275/40R20	305/35R20, 315/35R20
Nr. 21	275/45R20	305/40R20
Nr. 22	285/35R20	335/30R20
Nr. 23	285/40R20	325/35R20
Nr. 24	295/35R20	335/30R20, 345/30R20

Es sind nur Reifen eines Herstellers und achsweise eines Profiltyps zulässig, für die der Reifen- oder Fahrzeughersteller die Eignung für das jeweilige Fahrzeug bestätigt. Diese Bestätigung ist vom Führer des Fahrzeugs mitzuführen.

**X77** Rad-/Reifenkombination nicht zulässig für Fahrzeugausführungen mit 3. Sitzreihe.

**Y63** Aufgrund fehlender Freigängigkeit zur Bremsanlage sind die Räder nicht zulässig an Fahrzeugen mit Bremsscheibendurchmesser 344 mm an Achse 1.

**Y85** Die Rad-/Reifen-Kombination ist zulässig für 5-türige Fahrzeugausführungen der Karosserieform Schräghecklimousine (Fließheck).

**Prüfort und Prüfdatum**

Die Verwendungsprüfung fand am 24. März 2023 in Lamsheim statt.

**Prüfergebnis**

Aufgrund der durchgeführten Prüfungen bestehen keine technischen Bedenken o.g. Sonderräder unter Beachtung der Auflagen und Hinweise zu verwenden.

Die in diesem Gutachten aufgeführten Fahrzeugtypen entsprechen auch nach der Umrüstung den heute gültigen Vorschriften der StVZO. Das Gutachten verliert seine Gültigkeit, wenn sich entsprechende Bauvorschriften der StVZO ändern oder an den Kraftfahrzeugen Änderungen eintreten, die die Begutachtungspunkte beeinflussen.

Das Gutachten umfasst Blatt 1 bis 16 und gilt für Sonderräder ab Herstellungsdatum Mai 2021.

**Anlage 4** zum Prüfbericht Nr. **55805821** (2. Ausfertigung)

Prüfgegenstand  
Hersteller



PKW-Sonderrad 8.5JX20H2 Typ REBEL 2085  
G.M.P. GROUP SRL

---

Seite 16 von 16

Der Technische Dienst Typprüfstelle Fahrzeuge/Fahrzeugteile der TÜV Rheinland Kraftfahrt GmbH, Am Grauen Stein, 51105 Köln ist mit seinem Ingenieurzentrum Technologiezentrum Typprüfstelle, Lamsheim für die angewendeten Prüfverfahren vom Kraftfahrt-Bundesamt entsprechend EG-FGV für das Typpgenehmigungsverfahren des KBA unter der Nummer KBA-P 00010-96 benannt.

Lamsheim, 24. März 2023

Schmidt

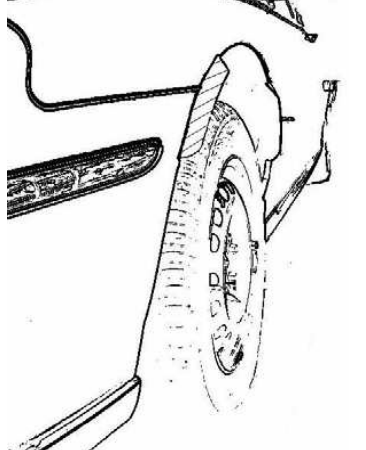
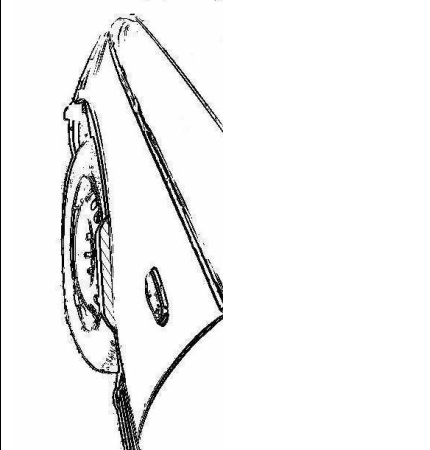

00407035.DOC JR-CS

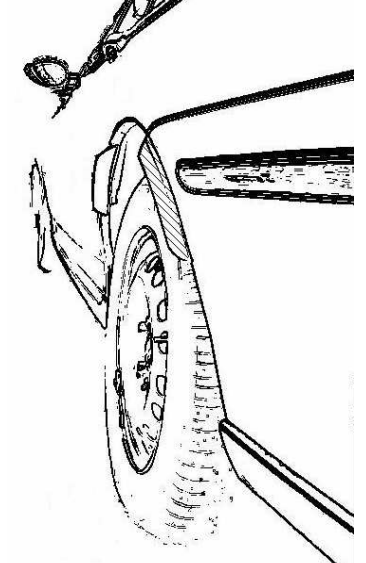
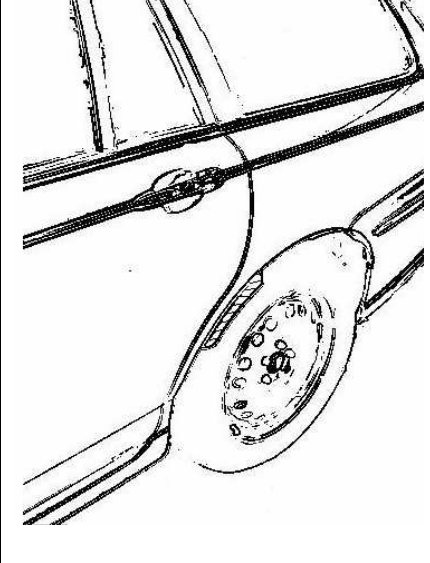

## Hinweisblatt „Radabdeckung“

Die nachfolgenden Bilder stellen schematisch dar, wie und an welchen Stellen die Radabdeckung mit Hilfe von Zusatzleisten (schraffiert), die im Fachhandel (auch als Meterware) in verschiedenen Breiten erhältlich sind, gem. den Auflagen

K1a, K1b, K1c und  
K2a, K2b, K2c

hergestellt werden können. Die Zusatzleisten sind dauerhaft an die äußeren Kotflügelkanten zu kleben.

<b>Vorderachse</b>		
		
<b>Auflage „K1a“</b>	<b>Auflage „K1b“</b>	<b>Auflage „K1c“</b>
Beispiel für eine Leiste im Bereich 0° bis 30° vor der Radmitte	Beispiel für eine Leiste im Bereich 0° bis 50° hinter der Radmitte	Beispiel für eine Leiste im Bereich von 30° vor bis 50° hinter der Radmitte

<b>Hinterachse</b>		
		
<b>Auflage „K2b“</b>	<b>Auflage „K2a“</b>	<b>Auflage „K2c“</b>
Beispiel für eine Leiste im Bereich 0° bis 50° hinter der Radmitte	Beispiel für eine Leiste im Bereich 0° bis 30° vor der Radmitte	Beispiel für eine Leiste im Bereich von 30° vor bis 50° hinter der Radmitte