



*Ministero delle Infrastrutture e dei Trasporti*

DIPARTIMENTO PER LA MOBILITA' SOSTENIBILE

DIREZIONE GENERALE PER LA MOTORIZZAZIONE E PER I SERVIZI AI  
CITTADINI E ALLE IMPRESE IN MATERIA DI TRASPORTI E NAVIGAZIONE

**DIVISIONE 3**

Alla Ditta **G.M.P. GROUP s.r.l.**  
**Via Luigi Galvani, 8 / 12**  
**24061 Albano Sant'Alessandro (BG)**  
[gmpgroupsrl@legalmail.it](mailto:gmpgroupsrl@legalmail.it)

e p.c.: Al **CPA di Milano**  
**Via M. U. Traiano, 40**  
**20149 Milano**  
[cpa-milano@pec.mit.gov.it](mailto:cpa-milano@pec.mit.gov.it)

e alla **Mariani S.p.a.**  
**Via Balducci, 78**  
**20158 Milano**  
[mariani@pec.marianiomologazioni.it](mailto:mariani@pec.marianiomologazioni.it)

Rif. prot. n. 475 del 02/01/2023

Ns. prot. n. 55 del 02/01/2023


Oggetto: **G.M.P. GROUP s.r.l.** Sistema ruota tipo **STELLAR 2085** (D.M. n. 20 del 10.01.2013).

Si comunica che, in riferimento al sistema in oggetto, si è dato corso al seguente provvedimento:


**AGGIORNAMENTO 004 del NADG306 in data (vedi firma digitale)**

Omologazione del sistema ruota ai sensi del Decreto n. 20 del 10.01.2013.

IL Direttore della Divisione  
(ing. Paolo SAPPINO)

 Paolo Sappino  
MIMS  
16.01.2023 21:14:29  
GMT+01:00

DG



# Ministero delle Infrastrutture e dei Trasporti

DIPARTIMENTO PER I TRASPORTI, LA NAVIGAZIONE,  
GLI AFFARI GENERALI ED IL PERSONALE  
Direzione Generale per la Motorizzazione - Divisione 3

CERTIFICATO riguardante:

Il rilascio dell'omologazione di un sistema ruota ai sensi del Decreto n. 20 del 10 gennaio 2013

## OMOLOGAZIONE N. NADG306

Emessa da:

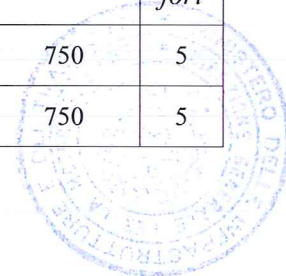
Ministero delle Infrastrutture e dei Trasporti - Dipartimento per i Trasporti, la Navigazione,  
gli Affari Generali ed il Personale  
DIVISIONE 3

1. Costruttore del sistema ruota: G.M.P. GROUP S.r.l.
  2. Designazione del tipo ruota: STELLAR 2085  
Marca: GMP ITALIA  
Categoria della ruota: Speciale  
Materiali impiegati: lega AISi10Mg  
Metodo di produzione: fusione a gravità  
Designazione del profilo del cerchio: 8,5J x 20 H2  
Offset della ruota: da ET 35 a ET 45 (vedi tabella allegata)  
Fissaggio della ruota: utilizzo bulloneria specifica (cfr. sch inf. n. STELLAR\_2085\_2016\_01)  
Portata massima: 750 kg
  3. Indirizzo del costruttore del sistema: G.M.P. GROUP S.r.l.  
Via Luigi Galvani, 8 / 12 - 24061 Albano Sant'Alessandro (BG)
  4. Nome ed indirizzo del rappresentante del fabbricante: NON RICORRE
  5. Data di presentazione del sistema per le prove di omologazione: 25/01/2016
  6. Servizio tecnico incaricato delle prove per l'omologazione: CENTRO PROVA AUTOVEICOLI - MILANO
  7. Data del verbale di prova stilato dal servizio tecnico: 13/04/2016
  8. Numero del verbale di prova stilato dal servizio tecnico: 00532/MI-16
  9. Osservazioni: NON RICORRE
  10. L'omologazione è rilasciata/ rifiutata/ estesa/ revocata
  11. Se del caso, motivi dell'estensione: NON RICORRE
  12. Indicazione della/e famiglia/e di veicoli alle quali il sistema ruota è destinato: M1-M1G
  - 12.1 Costruttore del veicolo / Marca: vedi scheda informativa n. STELLAR\_2085\_2016\_01
  - 12.2 Tipo funzionale: vedi scheda informativa n. STELLAR\_2085\_2016\_01
  - 12.3 Famiglia 1: (vedi tabella allegata)
  - 12.4 Famiglia 2: NON RICORRE
  - 12.5 Famiglia 3: NON RICORRE
  13. Luogo: ROMA
  14. Data: 07/12/2016
  15. Firma: IL DIRETTORE DELLA DIVISIONE  
(Dott. Ing. Vito Di Santo)
16. E' allegato un elenco dei documenti che costituiscono il dossier dell'omologazione e che sono depositati presso l'autorità che ha rilasciato l'omologazione. Una copia dei documenti può essere ottenuta su richiesta.



## TIPI COPERTI

<i>ADATTAMENTO</i>	<i>ET (mm)</i>	<i>PCD (mm)</i>	<i>Circonferenza amm. (mm)</i>	<i>Fv (kg)</i>	<i>N. fori</i>
STELLAR 2085 - ET35 / senza anelli	35	112	2150	750	5
STELLAR 2085 – ET45 / senza anelli	45	112	2150	750	5



### DOCUMENTI CHE COSTITUISCONO IL FASCICOLO D'OMOLOGAZIONE.

1. VERBALE N. 00532/MI-16 del 13/04/2016
2. SCHEDA INFORMATIVA N. STELLAR\_2085\_2016\_01
3. AUTOCERTIFICAZIONI:
  - STELLAR\_2085\_01: Veicolo Rappresentativo;
  - STELLAR\_2085\_02: Criteri per "Lista Applicabilità";
  - GMP\_03: Programma prove su strada.
4. DISEGNI CON RELATIVI ASPETTI DIMENSIONALI
5. LISTA APPLICAZIONE PER FAMIGLIE DI VEICOLI
6. CERTIFICAZIONE KBA N. ABE 51044\*00
7. ELENCO PRESCRIZIONI PER IL MONTAGGIO E FISSAGGIO DELLA RUOTA.



## FITMENT LIST STELLAR - 8,5Jx20H2

CODICE ART	FORI-PCD	ET	CENTRAGGIO	ANELLO ADATTATORE	ACCOPPIAMENTO
<b>STELLAR 2085</b>	<b>5X112</b>	<b>35</b>	<b>Ø66,6</b>	<b>Ø66,6 - Ø57,1</b>	<b>Sferico R14</b>

COSTRUTTORE	DENOMINAZIONE COMMERCIALE	TIPO	OMOLOGAZIONE EUROPEA	RANGE KW	VITE- DADO	COPPIA (Nm)	PNEUMATICI	ASSE	PRESCRIZIONI
Audi	Audi Q3 (I)	8U, 8U1	e1*2007/46*0591*..;e13*2007/46*1163*..	88-162	Bullone M14x1,5 L28 CH17	140	225/35R20	ANT. +	A12 A57 POST.
Audi	Audi Q3 (I)	8U, 8U1	e1*2007/46*0591*..;e13*2007/46*1163*..	88-162	Bullone M14x1,5 L28 CH17	140	235/35R20	ANT. +	A12 A57 POST.
Audi	Audi Q3 (I)	8U, 8U1	e1*2007/46*0591*..;e13*2007/46*1163*..	88-162	Bullone M14x1,5 L28 CH17	140	245/30R20	ANT. +	A12 A57 POST.
Audi	Audi Q3 (I)	8U, 8U1	e1*2007/46*0591*..;e13*2007/46*1163*..	88-162	Bullone M14x1,5 L28 CH17	140	245/35R20	ANT. +	A12 A57 POST.
Audi	Audi Q3 (I)	8U, 8U1	e1*2007/46*0591*..;e13*2007/46*1163*..- con passaruota allargati	88-162	Bullone M14x1,5 L28 CH17	140	225/35R20	ANT. +	A12 A57 KMV POST.
Audi	Audi Q3 (I)	8U, 8U1	e1*2007/46*0591*..;e13*2007/46*1163*..- con passaruota allargati	88-162	Bullone M14x1,5 L28 CH17	140	235/35R20	ANT. +	A12 A57 KMV POST.
Audi	Audi Q3 (I)	8U, 8U1	e1*2007/46*0591*..;e13*2007/46*1163*..- con passaruota allargati	88-162	Bullone M14x1,5 L28 CH17	140	245/30R20	ANT. +	A12 A57 KMV POST.
Audi	Audi Q3 (I)	8U, 8U1	e1*2007/46*0591*..;e13*2007/46*1163*..- con passaruota allargati	88-162	Bullone M14x1,5 L28 CH17	140	245/35R20	ANT. +	A12 A57 KMV POST.
Audi	Audi Q3 (I)	8U, 8U1	e1*2007/46*0591*..;e13*2007/46*1163*..- con passaruota allargati	88-162	Bullone M14x1,5 L28 CH17	140	255/30R20	ANT. +	A12 A57 KMV POST.
Audi	Audi Q3 (I)	8U, 8U1	e1*2007/46*0591*..;e13*2007/46*1163*..- con passaruota allargati	88-162	Bullone M14x1,5 L28 CH17	140	255/35R20	ANT. +	A12 A57 KMV POST.
Audi	Audi Q3, -/Sportback (II)	F3	e1*2007/46*1900*..- con passaruota allargati	110-180	Bullone M14x1,5 L28 CH17	140	235/40R20	ANT. +	A12 A57 MpH POST.
Audi	Audi Q3, -/Sportback (II)	F3	e1*2007/46*1900*..- con passaruota allargati	110-180	Bullone M14x1,5 L28 CH17	140	235/45R20	ANT. +	A12 A57 MpH POST.
Audi	Audi Q3, -/Sportback (II)	F3	e1*2007/46*1900*..- con passaruota allargati	110-180	Bullone M14x1,5 L28 CH17	140	245/40R20	ANT. +	A12 A57 MpH POST.
Audi	Audi Q3, -/Sportback (II)	F3	e1*2007/46*1900*..- con passaruota allargati	110-180	Bullone M14x1,5 L28 CH17	140	255/40R20	ANT. +	A12 A57 MpH POST.

## FITMENT LIST STELLAR - 8,5Jx20H2

CODICE ART	FORI-PCD	ET	CENTRAGGIO	ANELLO ADATTATORE	ACCOPPIAMENTO
<b>STELLAR 2085</b>	<b>5X112</b>	<b>35</b>	<b>Ø66,6</b>	<b>Ø66,6 - Ø57,1</b>	<b>Sferico R14</b>

COSTRUTTORE	DENOMINAZIONE COMMERCIALE	TIPO	OMOLOGAZIONE EUROPEA	RANGE KW	VITE- DADO	COPPIA (Nm)	PNEUMATICI	ASSE	PRESCRIZIONI
Audi	Audi RS Q3 -/Sportback (II)	F3	e1*2007/46*2038*..	294	Bullone M14x1,5 L28 CH17	140	235/45R20	ANT. +	A12 A56 BP38 M+S POST.
Audi	Audi RS Q3 -/Sportback (II)	F3	e1*2007/46*2038*..	294	Bullone M14x1,5 L28 CH17	140	245/40R20	ANT. +	A12 A56 BP38 M+S POST.
Audi	Audi RS Q3 -/Sportback (II)	F3	e1*2007/46*2038*..	294	Bullone M14x1,5 L28 CH17	140	255/40R20	ANT. +	A12 BP38 A56 POST.
Seat	Seat Cupra Formentor	KM	e9*2007/46*4008*..	180,228	Bullone M14x1,5 L28 CH17	140	225/35R20	ANT. +	A12 A57 KMV M+S POST.
Seat	Seat Cupra Formentor	KM	e9*2007/46*4008*..	180,228	Bullone M14x1,5 L28 CH17	140	225/40R20	ANT. +	A12 A57 KMV M+S POST.
Seat	Seat Cupra Formentor	KM	e9*2007/46*4008*..	180,228	Bullone M14x1,5 L28 CH17	140	235/35R20	ANT. +	A12 A57 KMV M+S POST.
Seat	Seat Cupra Formentor	KM	e9*2007/46*4008*..	180,228	Bullone M14x1,5 L28 CH17	140	245/35R20	ANT. +	A12 A57 KMV POST.
Seat	Seat Cupra Formentor	KM	e9*2007/46*4008*..	110,140	Bullone M14x1,5 L28 CH17	140	225/35R20	ANT. +	A12 A57 KMV M+S POST.
Seat	Seat Cupra Formentor	KM	e9*2007/46*4008*..	110,140	Bullone M14x1,5 L28 CH17	140	225/40R20	ANT. +	A12 A57 KMV M+S POST.
Seat	Seat Cupra Formentor	KM	e9*2007/46*4008*..	110,140	Bullone M14x1,5 L28 CH17	140	235/35R20	ANT. +	A12 A57 KMV M+S POST.
Seat	Seat Cupra Formentor	KM	e9*2007/46*4008*..	110,140	Bullone M14x1,5 L28 CH17	140	245/35R20	ANT. +	A12 A57 KMV POST.
Seat	Seat Cupra Formentor e-Hybrid	KM	e9*2007/46*4008*..- Plug-in Hybrid	110	Bullone M14x1,5 L28 CH17	140	225/35R20	ANT. +	A12 A58 KMV M+S POST.
Seat	Seat Cupra Formentor e-Hybrid	KM	e9*2007/46*4008*..- Plug-in Hybrid	110	Bullone M14x1,5 L28 CH17	140	225/40R20	ANT. +	A12 A58 KMV M+S POST.
Seat	Seat Cupra Formentor e-Hybrid	KM	e9*2007/46*4008*..- Plug-in Hybrid	110	Bullone M14x1,5 L28 CH17	140	235/35R20	ANT. +	A12 A58 KMV M+S POST.

## FITMENT LIST STELLAR - 8,5Jx20H2

CODICE ART	FORI-PCD	ET	CENTRAGGIO	ANELLO ADATTATORE	ACCOPPIAMENTO
<b>STELLAR 2085</b>	<b>5X112</b>	<b>35</b>	<b>Ø66,6</b>	<b>Ø66,6 - Ø57,1</b>	<b>Sferico R14</b>

COSTRUTTORE	DENOMINAZIONE COMMERCIALE	TIPO	OMOLOGAZIONE EUROPEA	RANGE KW	VITE- DADO	COPPIA (Nm)	PNEUMATICI	ASSE	PRESCRIZIONI
Seat	Seat Cupra Formentor e-Hybrid	KM	e9*2007/46*4008*..- Plug-in Hybrid	110	Bullone M14x1,5 L28 CH17	140	245/35R20	ANT. +	A12 A58 KMV POST.
Seat	Seat Tarraco	KN	e9*2007/46*6666*..- no FR-Line	110-180	Bullone M14x1,5 L27 CH17	140	235/40R20	ANT. +	A12 A57 MpH POST.
Seat	Seat Tarraco	KN	e9*2007/46*6666*..- no FR-Line	110-180	Bullone M14x1,5 L27 CH17	140	235/45R20	ANT. +	A12 A57 MpH POST.
Seat	Seat Tarraco	KN	e9*2007/46*6666*..- no FR-Line	110-180	Bullone M14x1,5 L27 CH17	140	245/40R20	ANT. +	A12 A57 MpH POST.
Seat	Seat Tarraco FR	KN	e9*2007/46*6666*..	110-180	Bullone M14x1,5 L28 CH17	140	235/40R20	ANT. +	A12 A57 MpH POST.
Seat	Seat Tarraco FR	KN	e9*2007/46*6666*..	110-180	Bullone M14x1,5 L28 CH17	140	235/45R20	ANT. +	A12 A57 MpH POST.
Seat	Seat Tarraco FR	KN	e9*2007/46*6666*..	110-180	Bullone M14x1,5 L28 CH17	140	245/40R20	ANT. +	A12 A57 MpH POST.
Seat	Seat Tarraco FR	KN	e9*2007/46*6666*..	110-180	Bullone M14x1,5 L28 CH17	140	255/40R20	ANT. +	A12 A57 MpH POST.
Skoda	Skoda Kodiaq	NS	e8*2007/46*0249*..	85-176	Bullone M14x1,5 L27 CH17	140	235/40R20	ANT. +	A12 A57 POST.
Skoda	Skoda Kodiaq	NS	e8*2007/46*0249*..	85-176	Bullone M14x1,5 L27 CH17	140	235/45R20	ANT. +	A12 A57 POST.
Skoda	Skoda Kodiaq	NS	e8*2007/46*0249*..	85-176	Bullone M14x1,5 L27 CH17	140	245/40R20	ANT. +	A12 A57 POST.
Skoda	Skoda Kodiaq	NS	e8*2007/46*0249*..	85-176	Bullone M14x1,5 L27 CH17	140	255/40R20	ANT. +	A12 A57 POST.
Volkswagen	VW Arteon -/Shooting Brake	3H	e1*2007/46*1725*..	110-206	Bullone M14x1,5 L27 CH17	140	235/35R20	ANT. +	A12 A57 Car Lim MpH POST.
Volkswagen	VW Arteon -/Shooting Brake	3H	e1*2007/46*1725*..	110-206	Bullone M14x1,5 L27 CH17	140	245/30R20	ANT. +	A12 A57 Car Lim MpH POST.



## FITMENT LIST STELLAR - 8,5Jx20H2

CODICE ART	FORI-PCD	ET	CENTRAGGIO	ANELLO ADATTATORE	ACCOPPIAMENTO
<b>STELLAR 2085</b>	<b>5X112</b>	<b>35</b>	<b>Ø66,6</b>	<b>Ø66,6 - Ø57,1</b>	<b>Sferico R14</b>

COSTRUTTORE	DENOMINAZIONE COMMERCIALE	TIPO	OMOLOGAZIONE EUROPEA	RANGE KW	VITE- DADO	COPPIA (Nm)	PNEUMATICI	ASSE	PRESCRIZIONI
Volkswagen	VW Arteon -/Shooting Brake	3H	e1*2007/46*1725*..	110-206	Bullone M14x1,5 L27 CH17	140	245/35R20	ANT. +	A12 A57 Car Lim MpH POST.
Volkswagen	VW Arteon R -/Shooting Brake R	3H	e1*2007/46*1725*..	235	Bullone M14x1,5 L27 CH17	140	245/35R20	ANT. +	A12 A56 Car Lim POST.
Volkswagen	VW Phaeton	3D, 3d	e1*98/14*0189*...;e1*2001/116*0189*...;DE*2007/46*0452*...;e1*2007/46*0452*..	165-331	Bullone M14x1,5 L27 CH17	120	245/40R20	ANT. +	A12 Lim POST.
Volkswagen	VW Phaeton	3D, 3d	e1*98/14*0189*...;e1*2001/116*0189*...;DE*2007/46*0452*...;e1*2007/46*0452*..	177	Bullone M14x1,5 L27 CH17	120	245/35R20	ANT. +	A12 Lim POST.
Volkswagen	VW Phaeton	3D, 3d	e1*98/14*0189*...;e1*2001/116*0189*...;DE*2007/46*0452*...;e1*2007/46*0452*..	177,246	Bullone M14x1,5 L27 CH17	120	255/35R20	ANT. +	A12 Lim POST.
Volkswagen	VW Scirocco (III)	13	e1*2001/116*0471*...- incl. Facelift 2015	90-162	Bullone M14x1,5 L27 CH17	120	235/30R20	ANT. +	A12 A58 Cpe POST.
Volkswagen	VW Scirocco (III) R	13	e1*2001/116*0471*...- incl. Facelift 2015	188-206	Bullone M14x1,5 L27 CH17	120	235/30R20	ANT. +	A12 A58 Cpe POST.
Volkswagen	VW Tiguan (I)	5N	e1*2001/116*0450*00-23;e1*2007/46*0487*00-14- incl. Facelift 2011- con passaruota allargati	81-155	Bullone M14x1,5 L27 CH17	140	245/35R20	ANT. +	A12 A57 KMV POST.
Volkswagen	VW Tiguan (I)	5N	e1*2001/116*0450*00-23;e1*2007/46*0487*00-14- incl. Facelift 2011- con passaruota allargati	81-155	Bullone M14x1,5 L27 CH17	140	255/35R20	ANT. +	A12 A57 KMV POST.
Volkswagen	VW Tiguan (II)	5N	e1*2001/116*0450*24-...; e1*2007/46*0487*15-...- ab Modell 2016- incl. Facelift 2021	85-180	Bullone M14x1,5 L27 CH17	140	235/40R20	ANT. +	A12 A57 MpH POST.
Volkswagen	VW Tiguan (II)	5N	e1*2001/116*0450*24-...; e1*2007/46*0487*15-...- ab Modell 2016- incl. Facelift 2021	85-180	Bullone M14x1,5 L27 CH17	140	235/45R20	ANT. +	A12 A57 MpH POST.
Volkswagen	VW Tiguan (II)	5N	e1*2001/116*0450*24-...; e1*2007/46*0487*15-...- ab Modell 2016- incl. Facelift 2021	85-180	Bullone M14x1,5 L27 CH17	140	245/40R20	ANT. +	A12 A57 MpH POST.
Volkswagen	VW Tiguan (II)	5N	e1*2001/116*0450*24-...; e1*2007/46*0487*15-...- ab Modell 2016- incl. Facelift 2021	85-180	Bullone M14x1,5 L27 CH17	140	255/40R20	ANT. +	A12 A57 MpH POST.
Volkswagen	VW Tiguan (II) Allspace	5N	e1*2001/116*0450*31-..	110-180	Bullone M14x1,5 L27 CH17	140	235/40R20	ANT. +	A12 A57 POST.

## FITMENT LIST STELLAR - 8,5Jx20H2

CODICE ART	FORI-PCD	ET	CENTRAGGIO	ANELLO ADATTATORE	ACCOPPIAMENTO
<b>STELLAR 2085</b>	<b>5X112</b>	<b>35</b>	<b>Ø66,6</b>	<b>Ø66,6 - Ø57,1</b>	<b>Sferico R14</b>

COSTRUTTORE	DENOMINAZIONE COMMERCIALE	TIPO	OMOLOGAZIONE EUROPEA	RANGE KW	VITE- DADO	COPPIA (Nm)	PNEUMATICI	ASSE	PRESCRIZIONI
Volkswagen	VW Tiguan (II) Allspace	5N	e1*2001/116*0450*31-..	110-180	Bullone M14x1,5 L27 CH17	140	235/45R20	ANT. +	A12 A57 POST.
Volkswagen	VW Tiguan (II) Allspace	5N	e1*2001/116*0450*31-..	110-180	Bullone M14x1,5 L27 CH17	140	245/40R20	ANT. +	A12 A57 POST.
Volkswagen	VW Tiguan (II) Allspace	5N	e1*2001/116*0450*31-..	110-180	Bullone M14x1,5 L27 CH17	140	255/40R20	ANT. +	A12 A57 POST.
Volkswagen	VW Tiguan (II) Allspace R-Line	5N	e1*2001/116*0450*31-..	110-180	Bullone M14x1,5 L27 CH17	140	235/40R20	ANT. +	A12 A57 POST.
Volkswagen	VW Tiguan (II) Allspace R-Line	5N	e1*2001/116*0450*31-..	110-180	Bullone M14x1,5 L27 CH17	140	235/45R20	ANT. +	A12 A57 POST.
Volkswagen	VW Tiguan (II) Allspace R-Line	5N	e1*2001/116*0450*31-..	110-180	Bullone M14x1,5 L27 CH17	140	245/40R20	ANT. +	A12 A57 POST.
Volkswagen	VW Tiguan (II) Allspace R-Line	5N	e1*2001/116*0450*31-..	110-180	Bullone M14x1,5 L27 CH17	140	255/40R20	ANT. +	A12 A57 POST.
Volkswagen	VW Tiguan (II) R	5N	e1*2001/116*0450*54-... incl. Facelift 2021	235	Bullone M14x1,5 L28 CH17	140	235/45R20	ANT. +	A12 A56 M+S POST.
Volkswagen	VW Tiguan (II) R	5N	e1*2001/116*0450*54-... incl. Facelift 2021	235	Bullone M14x1,5 L28 CH17	140	245/40R20	ANT. +	A12 A56 M+S POST.
Volkswagen	VW Tiguan (II) R	5N	e1*2001/116*0450*54-... incl. Facelift 2021	235	Bullone M14x1,5 L28 CH17	140	255/40R20	ANT. +	A12 A56 POST.
Volkswagen	VW Tiguan (II) R-Line	5N	e1*2001/116*0450*24-...;e1*2007/46*0487*15-... ab Modell 2016- incl. Facelift 2021	85-180	Bullone M14x1,5 L27 CH17	140	235/40R20	ANT. +	A12 A57 MpH POST.
Volkswagen	VW Tiguan (II) R-Line	5N	e1*2001/116*0450*24-...;e1*2007/46*0487*15-... ab Modell 2016- incl. Facelift 2021	85-180	Bullone M14x1,5 L27 CH17	140	235/45R20	ANT. +	A12 A57 MpH POST.
Volkswagen	VW Tiguan (II) R-Line	5N	e1*2001/116*0450*24-...;e1*2007/46*0487*15-... ab Modell 2016- incl. Facelift 2021	85-180	Bullone M14x1,5 L27 CH17	140	245/40R20	ANT. +	A12 A57 MpH POST.
Volkswagen	VW Tiguan (II) R-Line	5N	e1*2001/116*0450*24-...;e1*2007/46*0487*15-... ab Modell 2016- incl. Facelift 2021	85-180	Bullone M14x1,5 L27 CH17	140	255/40R20	ANT. +	A12 A57 MpH POST.



## FITMENT LIST STELLAR - 8,5Jx20H2

CODICE ART	FORI-PCD	ET	CENTRAGGIO	ANELLO ADATTATORE	ACCOPPIAMENTO
<b>STELLAR 2085</b>	<b>5x112</b>	<b>35</b>	<b>Ø66,6</b>	<b>Senza anello</b>	<b>Sferico R14</b>

COSTRUTTORE	DENOMINAZIONE COMMERCIALE	TIPO	OMOLOGAZIONE EUROPEA	RANGE KW	VITE- DADO	COPPIA (Nm)	PNEUMATICI	ASSE	PRESCRIZIONI
Audi	Audi A4	B8, B81	e1*2001/116*0430*35-...;e13*2007/46*1084*19-...(FIN: WAUZZZF4...)- incl. Facelift 2019	90-210	Bullone M14x1,5 L27 CH17	120	225/35R20	ANT. +	A12 A57 Car Lim V00 POST.
Audi	Audi A4	B8, B81	e1*2001/116*0430*35-...;e13*2007/46*1084*19-...(FIN: WAUZZZF4...)- incl. Facelift 2019	90-210	Bullone M14x1,5 L27 CH17	120	245/30R20	ANT. +	A12 A57 Car Lim V00 POST.
Audi	Audi A4	B8, B81	e1*2001/116*0430*35-...;e13*2007/46*1084*19-...(FIN: WAUZZZF4...)- incl. Facelift 2019	90-210	Bullone M14x1,5 L27 CH17	120	245/30R20	ANT. +	A12 A57 Car Lim V00 POST.
Audi	Audi A5	B8, B81	e1*2001/116*0430*00-49;e13*2007/46*1084*00-31- Coupè, Cabrio- Sportback(FIN: WAUZZZ8T...,WAUZZZ8F....)	100-195	Bullone M14x1,5 L27 CH17	120	225/35R20	ANT. +	A12 A57 Cbo Cpe Flh POST. R37
Audi	Audi A5	B8, B81	e1*2001/116*0430*00-49;e13*2007/46*1084*00-31- Coupè, Cabrio- Sportback(FIN: WAUZZZ8T...,WAUZZZ8F....)	100-200	Bullone M14x1,5 L27 CH17	120	245/30R20	ANT. +	A12 A57 Cbo Cpe Flh POST.
Audi	Audi A5	B8, B81	e1*2001/116*0430*00-49;e13*2007/46*1084*00-31- Coupè, Cabrio- Sportback(FIN: WAUZZZ8T...,WAUZZZ8F....)	100-200	Bullone M14x1,5 L27 CH17	120	255/30R20	ANT. +	A12 A57 Cbo Cpe Flh POST.
Audi	Audi A6 / A6 Avant	4G, 4G1	e1*2007/46*0436*...;e13*2007/46*1147*...- incl. Facelift 2014	100-245	Bullone M14x1,5 L27 CH17	120	245/35R20	ANT. +	A12 A57 Car Lim POST.
Audi	Audi A6 / A6 Avant	4G, 4G1	e1*2007/46*0436*...;e13*2007/46*1147*...- incl. Facelift 2014	100-245	Bullone M14x1,5 L27 CH17	120	255/35R20	ANT. +	A12 A57 Car Lim POST.
Audi	Audi A6 / A6 Avant	F2	e1*2007/46*1801*..	100-210	Bullone M14x1,5 L27 CH17	120	225/40R20	ANT. +	A57 Car KOV L06 Lim POST. A12
Audi	Audi A6 / A6 Avant	F2	e1*2007/46*1801*..	100-210	Bullone M14x1,5 L27 CH17	120	235/40R20	ANT. +	A57 Car KOV L06 Lim POST. A12
Audi	Audi A6 / A6 Avant	F2	e1*2007/46*1801*..	100-210	Bullone M14x1,5 L27 CH17	120	245/40R20	ANT. +	A57 Car KOV L06 Lim POST. A12
Audi	Audi A6 / A6 Avant	F2	e1*2007/46*1801*..	100-210	Bullone M14x1,5 L27 CH17	120	255/35R20	ANT. +	A57 Car KOV L06 Lim POST. A12
Audi	Audi A6 / A6 Avant	F2	e1*2007/46*1801*..	100-210	Bullone M14x1,5 L27 CH17	120	255/40R20	ANT. +	A57 Car KOV L06 Lim POST. A12
Audi	Audi A6 / A6 Avant TFSle	F2	e1*2007/46*1801*..- Plug-in Hybrid	185,195	Bullone M14x1,5 L27 CH17	120	245/40R20	ANT. +	A12 A56 KOV L06 Car POST. Lim

## FITMENT LIST STELLAR - 8,5Jx20H2

CODICE ART	FORI-PCD	ET	CENTRAGGIO	ANELLO ADATTATORE	ACCOPPIAMENTO
<b>STELLAR 2085</b>	<b>5x112</b>	<b>35</b>	<b>Ø66,6</b>	<b>Senza anello</b>	<b>Sferico R14</b>

COSTRUTTORE	DENOMINAZIONE COMMERCIALE	TIPO	OMOLOGAZIONE EUROPEA	RANGE KW	VITE- DADO	COPPIA (Nm)	PNEUMATICI	ASSE	PRESCRIZIONI
Audi	Audi A6 / A6 Avant TFSle	F2	e1*2007/46*1801*..- Plug-in Hybrid	185,195	Bullone M14x1,5 L27 CH17	120	255/35R20	ANT. +	A12 A56 KOV L06 Lim POST.
Audi	Audi A6 / A6 Avant TFSle	F2	e1*2007/46*1801*..- Plug-in Hybrid	185,195	Bullone M14x1,5 L27 CH17	120	255/40R20	ANT. +	A12 A56 KOV L06 Car POST. Lim
Audi	Audi A6 allroad	4G, 4G1	e1*2007/46*0436*..;e13*2007/46*1147*..- incl. Facelift 2014	140-245	Bullone M14x1,5 L27 CH17	120	235/45R20	ANT. +	A12 A56 Car KMV POST.
Audi	Audi A6 allroad	4G, 4G1	e1*2007/46*0436*..;e13*2007/46*1147*..- incl. Facelift 2014	140-245	Bullone M14x1,5 L27 CH17	120	245/40R20	ANT. +	A12 A56 Car KMV POST.
Audi	Audi A6 allroad	4G, 4G1	e1*2007/46*0436*..;e13*2007/46*1147*..- incl. Facelift 2014	140-245	Bullone M14x1,5 L27 CH17	120	255/40R20	ANT. +	A12 A56 Car KMV POST.
Audi	Audi A6 allroad	F2	e1*2007/46*1801*13-..	170-257	Bullone M14x1,5 L27 CH17	120	235/45R20	ANT. +	A12 A56 L06 POST.
Audi	Audi A6 allroad	F2	e1*2007/46*1801*13-..	170-257	Bullone M14x1,5 L27 CH17	120	245/40R20	ANT. +	A12 A56 L06 POST.
Audi	Audi A6 allroad	F2	e1*2007/46*1801*13-..	170-257	Bullone M14x1,5 L27 CH17	120	245/45R20	ANT. +	A12 A56 L06 POST.
Audi	Audi A6 allroad	F2	e1*2007/46*1801*13-..	170-257	Bullone M14x1,5 L27 CH17	120	255/40R20	ANT. +	A12 A56 L06 POST.
Audi	Audi A7 Sportback	4G, 4G1	e1*2007/46*0436*..;e13*2007/46*1147*..- incl. Facelift 2014	140-245	Bullone M14x1,5 L27 CH17	120	245/35R20	ANT. +	A12 A57 POST.
Audi	Audi A7 Sportback	4G, 4G1	e1*2007/46*0436*..;e13*2007/46*1147*..- incl. Facelift 2014	140-245	Bullone M14x1,5 L27 CH17	120	255/35R20	ANT. +	A12 A57 POST.
Audi	Audi A8	4H	e1*2007/46*0284*..e1*2007/46*0398*..	150-368	Bullone M14x1,5 L27 CH17	120	235/45R20	ANT. +	A12 A57 POST.
Audi	Audi A8	4H	e1*2007/46*0284*..e1*2007/46*0398*..	150-368	Bullone M14x1,5 L27 CH17	120	245/40R20	ANT. +	A12 A57 POST.
Audi	Audi A8	4H	e1*2007/46*0284*..e1*2007/46*0398*..	150-368	Bullone M14x1,5 L27 CH17	120	255/40R20	ANT. +	A12 A57 POST.

## FITMENT LIST STELLAR - 8,5Jx20H2

CODICE ART	FORI-PCD	ET	CENTRAGGIO	ANELLO ADATTATORE	ACCOPPIAMENTO
<b>STELLAR 2085</b>	<b>5x112</b>	<b>35</b>	<b>Ø66,6</b>	<b>Senza anello</b>	<b>Sferico R14</b>

COSTRUTTORE	DENOMINAZIONE COMMERCIALE	TIPO	OMOLOGAZIONE EUROPEA	RANGE KW	VITE- DADO	COPPIA (Nm)	PNEUMATICI	ASSE	PRESCRIZIONI
Audi	Audi A8	F8	e1*2007/46*1751*..	210, 250	Bullone M14x1,5 L27 CH17	120	235/45R20	ANT. +	A56 L06 MHy A12 POST.
Audi	Audi A8	F8	e1*2007/46*1751*..	210, 250	Bullone M14x1,5 L27 CH17	120	245/40R20	ANT. +	A56 L06 MHy A12 POST.
Audi	Audi A8	F8	e1*2007/46*1751*..	210, 250	Bullone M14x1,5 L27 CH17	120	255/40R20	ANT. +	A56 L06 MHy A12 POST.
Audi	Audi A8	F8	e1*2007/46*1751*..	210-338	Bullone M14x1,5 L27 CH17	120	235/45R20	ANT. +	A56 L06 MHy A12 M+S POST.
Audi	Audi A8	F8	e1*2007/46*1751*..	210-338	Bullone M14x1,5 L27 CH17	120	245/40R20	ANT. +	A56 L06 MHy A12 M+S POST.
Audi	Audi A8	F8	e1*2007/46*1751*..	210-338	Bullone M14x1,5 L27 CH17	120	255/40R20	ANT. +	A56 L06 MHy A12 M+S POST.
Audi	Audi Q5 (I)	8R, 8R1, 8R2	e1*2001/116*0473*..;e1*2001/116*0497*..;e13*2007/46*1083*..; e13*2007/46*1179*..- incl. Facelift 2012	100-200	Bullone M14x1,5 L28 CH17	140	235/45R20	ANT. +	A12 POST.
Audi	Audi Q5 (I)	8R, 8R1, 8R2	e1*2001/116*0473*..;e1*2001/116*0497*..;e13*2007/46*1083*..; e13*2007/46*1179*..- incl. Facelift 2012	100-200	Bullone M14x1,5 L28 CH17	140	245/45R20	ANT. +	A12 POST.
Audi	Audi Q5 (I)	8R, 8R1, 8R2	e1*2001/116*0473*..;e1*2001/116*0497*..;e13*2007/46*1083*..; e13*2007/46*1179*..- incl. Facelift 2012	100-200	Bullone M14x1,5 L28 CH17	140	255/45R20	ANT. +	A12 POST.
Audi	Audi Q5 (I)	8R, 8R1, 8R2	e1*2001/116*0473*..;e1*2001/116*0497*..;e13*2007/46*1083*..; e13*2007/46*1179*..- incl. Facelift 2012- con passaruota allargati	100-200	Bullone M14x1,5 L28 CH17	140	235/45R20	ANT. +	A12 KMV POST.
Audi	Audi Q5 (I)	8R, 8R1, 8R2	e1*2001/116*0473*..;e1*2001/116*0497*..;e13*2007/46*1083*..; e13*2007/46*1179*..- incl. Facelift 2012- con passaruota allargati	100-200	Bullone M14x1,5 L28 CH17	140	245/45R20	ANT. +	A12 KMV POST.
Audi	Audi Q5 (I)	8R, 8R1, 8R2	e1*2001/116*0473*..;e1*2001/116*0497*..;e13*2007/46*1083*..; e13*2007/46*1179*..- incl. Facelift 2012- con passaruota allargati	100-200	Bullone M14x1,5 L28 CH17	140	255/45R20	ANT. +	A12 KMV POST.
Audi	Audi Q5 TFSle, -/Sportback(II)	FY	e1*2007/46*1550*12-.- Plug-in Hybrid- incl. Facelift 2021	185,195	Bullone M14x1,5 L28 CH17	140	235/45R20	ANT. +	A12 A56 POST.
Audi	Audi Q5 TFSle, -/Sportback(II)	FY	e1*2007/46*1550*12-.- Plug-in Hybrid- incl. Facelift 2021	185,195	Bullone M14x1,5 L28 CH17	140	255/40R20	ANT. +	A12 A56 POST.

## FITMENT LIST STELLAR - 8,5Jx20H2

CODICE ART	FORI-PCD	ET	CENTRAGGIO	ANELLO ADATTATORE	ACCOPPIAMENTO
<b>STELLAR 2085</b>	<b>5x112</b>	<b>35</b>	<b>Ø66,6</b>	<b>Senza anello</b>	<b>Sferico R14</b>

COSTRUTTORE	DENOMINAZIONE COMMERCIALE	TIPO	OMOLOGAZIONE EUROPEA	RANGE KW	VITE- DADO	COPPIA (Nm)	PNEUMATICI	ASSE	PRESCRIZIONI
Audi	Audi Q5, -/Sportback(II)	FY	e1*2007/46*1550*...e1*2007/46*1685*...- incl. Facelift 2021	100-210	Bullone M14x1,5 L28 CH17	140	235/45R20	ANT. +	A12 A57 POST.
Audi	Audi Q5, -/Sportback(II)	FY	e1*2007/46*1550*...e1*2007/46*1685*...- incl. Facelift 2021	100-210	Bullone M14x1,5 L28 CH17	140	245/45R20	ANT. +	A12 A57 POST.
Audi	Audi Q5, -/Sportback(II)	FY	e1*2007/46*1550*...e1*2007/46*1685*...- incl. Facelift 2021	100-210	Bullone M14x1,5 L28 CH17	140	255/40R20	ANT. +	A12 A57 POST.
Audi	Audi Q5, -/Sportback(II)	FY	e1*2007/46*1550*...e1*2007/46*1685*...- incl. Facelift 2021	100-210	Bullone M14x1,5 L28 CH17	140	255/45R20	ANT. +	A12 A57 POST.
Audi	Audi Q5, -/Sportback(II)	FY	e1*2007/46*1550*...e1*2007/46*1685*...- incl. Facelift 2021	100-210	Bullone M14x1,5 L28 CH17	140	265/45R20	ANT. +	A12 A57 POST.
Audi	Audi RS7 Sportback	4G	e1*2007/46*0544*02-..	412, 445	Bullone M14x1,5 L27 CH17	120	245/40R20	ANT. +	A56 A12 M+S POST.
Audi	Audi RS7 Sportback	4G	e1*2007/46*0544*02-..	412, 445	Bullone M14x1,5 L27 CH17	120	255/35R20	ANT. +	A56 A12 M+S POST.
Audi	Audi S4	B8, B81	e1*2001/116*0430*43...e13*2007/46*1084*25-(FIN: WAUZZZF4...)- incl. Facelift 2019	251-260	Bullone M14x1,5 L27 CH17	120	225/35R20	ANT. +	A12 A56 Car Lim M+S POST.
Audi	Audi S4	B8, B81	e1*2001/116*0430*43...e13*2007/46*1084*25-(FIN: WAUZZZF4...)- incl. Facelift 2019	251-260	Bullone M14x1,5 L27 CH17	120	245/30R20	ANT. +	A12 A56 Car Lim POST.
Audi	Audi S4	B8, B81	e1*2001/116*0430*43...e13*2007/46*1084*25-(FIN: WAUZZZF4...)- incl. Facelift 2019	251-260	Bullone M14x1,5 L27 CH17	120	245/30R20	ANT. +	A12 A56 Car Lim POST.
Audi	Audi S5	B8, B81	e1*2001/116*0430*00-49,e13*2007/46*1084*00-31- Coupè, Cabrio- Sportback(FIN: WAUZZZ8T...,WAUZZZ8F....)	245, 260	Bullone M14x1,5 L27 CH17	120	255/30R20	ANT. +	A12 A56 Cbo Cpe Flh POST.
Audi	Audi S5	B8, B81	e1*2001/116*0430*00-49,e13*2007/46*1084*00-31- Coupè, Cabrio- Sportback(FIN: WAUZZZ8T...,WAUZZZ8F....)	260	Bullone M14x1,5 L27 CH17	120	245/30R20	ANT. +	A12 A56 Cbo Cpe Flh POST.
Audi	Audi S6 / S6 Avant	4G, 4G1	e1*2007/46*0436*...e13*2007/46*1147*...- incl. Facelift 2014	309, 331	Bullone M14x1,5 L27 CH17	120	255/35R20	ANT. +	A12 A56 Car Lim POST.
Audi	Audi S6 / S6 Avant	F2	e1*2007/46*1801*..	253,257	Bullone M14x1,5 L27 CH17	120	245/40R20	ANT. +	A12 A56 Car KOV L06 POST. Lim M+S

## FITMENT LIST STELLAR - 8,5Jx20H2

CODICE ART	FORI-PCD	ET	CENTRAGGIO	ANELLO ADATTATORE	ACCOPPIAMENTO
<b>STELLAR 2085</b>	<b>5x112</b>	<b>35</b>	<b>Ø66,6</b>	<b>Senza anello</b>	<b>Sferico R14</b>

COSTRUTTORE	DENOMINAZIONE COMMERCIALE	TIPO	OMOLOGAZIONE EUROPEA	RANGE KW	VITE- DADO	COPPIA (Nm)	PNEUMATICI	ASSE	PRESCRIZIONI
Audi	Audi S6 / S6 Avant	F2	e1*2007/46*1801*..	253,257	Bullone M14x1,5 L27 CH17	120	255/35R20	ANT. + POST.	A12 A56 Car KOV L06 Lim
Audi	Audi S6 / S6 Avant	F2	e1*2007/46*1801*..	253,257	Bullone M14x1,5 L27 CH17	120	255/40R20	ANT. + POST.	A12 A56 Car KOV L06 Lim
Audi	Audi S7 Sportback	4G, 4G1	e1*2007/46*0436*..;e13*2007/46*1147*..- incl. Facelift 2014	309, 331	Bullone M14x1,5 L27 CH17	120	255/35R20	ANT. + POST.	A12 A56
Audi	Audi S8	4H	e1*2007/46*0284*..e1*2007/46*0398*..	382, 445	Bullone M14x1,5 L27 CH17	120	235/45R20	ANT. + POST.	A12 A56 M+S
Audi	Audi S8	4H	e1*2007/46*0284*..e1*2007/46*0398*..	382, 445	Bullone M14x1,5 L27 CH17	120	245/40R20	ANT. + POST.	A12 A56 M+S
Audi	Audi S8	4H	e1*2007/46*0284*..e1*2007/46*0398*..	382, 445	Bullone M14x1,5 L27 CH17	120	255/40R20	ANT. + POST.	A12 A56 M+S
Audi	Audi S8	F8	e1*2007/46*1751*11-..	420	Bullone M14x1,5 L27 CH17	120	235/45R20	ANT. + POST.	A56 L06 MHy A12 M+S
Audi	Audi S8	F8	e1*2007/46*1751*11-..	420	Bullone M14x1,5 L27 CH17	120	245/40R20	ANT. + POST.	A56 L06 MHy A12 M+S
Audi	Audi S8	F8	e1*2007/46*1751*11-..	420	Bullone M14x1,5 L27 CH17	120	255/40R20	ANT. + POST.	A56 L06 MHy A12 M+S
Audi	Audi SQ5, -/Sportback (II)	FY	e1*2007/46*1550*..- incl. Facelift 2021	251-260	Bullone M14x1,5 L28 CH17	140	235/45R20	ANT. + POST.	A56 A12 M+S
Audi	Audi SQ5, -/Sportback (II)	FY	e1*2007/46*1550*..- incl. Facelift 2021	251-260	Bullone M14x1,5 L28 CH17	140	245/45R20	ANT. + POST.	A56 A12 M+S
Audi	Audi SQ5, -/Sportback (II)	FY	e1*2007/46*1550*..- incl. Facelift 2021	251-260	Bullone M14x1,5 L28 CH17	140	255/40R20	ANT. + POST.	A56 A12
Audi	Audi SQ5, -/Sportback (II)	FY	e1*2007/46*1550*..- incl. Facelift 2021	251-260	Bullone M14x1,5 L28 CH17	140	255/45R20	ANT. + POST.	A56 A12
Audi	Audi SQ5, -/Sportback (II)	FY	e1*2007/46*1550*..- incl. Facelift 2021	251-260	Bullone M14x1,5 L28 CH17	140	265/45R20	ANT. + POST.	A56 A12

## FITMENT LIST STELLAR - 8,5Jx20H2

CODICE ART	FORI-PCD	ET	CENTRAGGIO	ANELLO ADATTATORE	ACCOPPIAMENTO
<b>STELLAR 2085</b>	<b>5x112</b>	<b>35</b>	<b>Ø66,6</b>	<b>Senza anello</b>	<b>Sferico R14</b>

COSTRUTTORE	DENOMINAZIONE COMMERCIALE	TIPO	OMOLOGAZIONE EUROPEA	RANGE KW	VITE- DADO	COPPIA (Nm)	PNEUMATICI	ASSE	PRESCRIZIONI
Audi	Audi A5	B8, B81	e1*2001/116*0430*00-49,e13*2007/46*1084*00-31- Coupè, Cabrio- Sportback(FIN: WAUZZZ8T...,WAUZZZ8F....)	100-200	Bullone M14x1,5 L27 CH17	120	255/30R20	ANT.	A12 A57 Cbo Cpe Flh AX235
Audi	Audi S5	B8, B81	e1*2001/116*0430*00-49,e13*2007/46*1084*00-31- Coupè, Cabrio- Sportback(FIN: WAUZZZ8T...,WAUZZZ8F....)	245, 260	Bullone M14x1,5 L27 CH17	120	255/30R20	ANT.	A12 A56 Cbo Cpe Flh AX235
BMW	BMW X3	G3X	e1*2007/46*1797..	100-195	Bullone M14x1,25 L29 CH17	140	235/45R20	ANT. + POST.	A12 A57
BMW	BMW X3	G3X	e1*2007/46*1797..	100-195	Bullone M14x1,25 L29 CH17	140	245/45R20	ANT. + POST.	A12 A57
BMW	BMW X3	G3X	e1*2007/46*1797..	100-195	Bullone M14x1,25 L29 CH17	140	255/40R20	ANT. + POST.	A12 A57
BMW	BMW X3	G3X	e1*2007/46*1797..	100-265	Bullone M14x1,25 L29 CH17	140	245/45R20	ANT. + POST.	A12 A57 M+S
BMW	BMW X3	G3X	e1*2007/46*1797..	100-265	Bullone M14x1,25 L29 CH17	140	255/40R20	ANT. + POST.	A12 A57 M+S
BMW	BMW X4	G4X	e1*2007/46*1881*..	120-195	Bullone M14x1,25 L29 CH17	140	235/45R20	ANT. + POST.	A12 A56
BMW	BMW X4	G4X	e1*2007/46*1881*..	120-195	Bullone M14x1,25 L29 CH17	140	245/45R20	ANT. + POST.	A12 A56
BMW	BMW X4	G4X	e1*2007/46*1881*..	120-195	Bullone M14x1,25 L29 CH17	140	255/40R20	ANT. + POST.	A12 A56
BMW	BMW X4	G4X	e1*2007/46*1881*..	100-265	Bullone M14x1,25 L29 CH17	140	245/45R20	ANT. + POST.	A12 A56 M+S
BMW	BMW X4	G4X	e1*2007/46*1881*..	100-265	Bullone M14x1,25 L29 CH17	140	255/40R20	ANT. + POST.	A12 A56 M+S
BMW	BMW X3	G3X	e1*2007/46*1797..	100-265	Bullone M14x1,25 L29 CH17	140	245/45R20	ANT.	A12 A57 AX235
BMW	BMW X4	G4X	e1*2007/46*1881*..	100-265	Bullone M14x1,25 L29 CH17	140	245/45R20	ANT.	A12 A56 AX235
Mercedes-Benz	CL-Klasse	216	e1*2001/116*0372*..(FIN: WDD216...)	285	Bullone M14x1,5 L28 CH17	150	245/35R20	ANT. + POST.	A12 Cpe R37

## FITMENT LIST STELLAR - 8,5Jx20H2

CODICE ART	FORI-PCD	ET	CENTRAGGIO	ANELLO ADATTATORE	ACCOPPIAMENTO
<b>STELLAR 2085</b>	<b>5x112</b>	<b>35</b>	<b>Ø66,6</b>	<b>Senza anello</b>	<b>Sferico R14</b>

COSTRUTTORE	DENOMINAZIONE COMMERCIALE	TIPO	OMOLOGAZIONE EUROPEA	RANGE KW	VITE- DADO	COPPIA (Nm)	PNEUMATICI	ASSE	PRESCRIZIONI
Mercedes-Benz	CL-Klasse	216	e1*2001/116*0372*..(FIN: WDD216...)	285,320	Bullone M14x1,5 L28 CH17	150	255/35R20	ANT. + POST.	A12 Cpe
Mercedes-Benz	CLS Shooting Brake	218	e1*2007/46*0485*..- incl. Facelift 2014	120-245	Bullone di serie M14x1,5 L27 CH17	130	255/30R20	ANT. + POST.	A12 A57 Car BY63
Mercedes-Benz	CLS-Klasse	218	e1*2007/46*0485*..- incl. Facelift 2014	120-245	Bullone di serie M14x1,5 L27 CH17	130	245/30R20	ANT. + POST.	A12 A57 B60 Lim BY63
Mercedes-Benz	CLS-Klasse	218	e1*2007/46*0485*..- incl. Facelift 2014	120-245	Bullone di serie M14x1,5 L27 CH17	130	255/30R20	ANT. + POST.	A12 A57 B60 Lim BY63
Mercedes-Benz	E-Klasse	212	e1*2001/116*0501*24..(FIN: W..213...)	110-220	Bullone M14x1,5 L28 CH17	150	235/35R20	ANT. + POST.	A12 A58 Lim R37
Mercedes-Benz	E-Klasse	212	e1*2001/116*0501*24..(FIN: W..213...)	110-220	Bullone M14x1,5 L28 CH17	150	245/35R20	ANT. + POST.	A12 A58 Lim
Mercedes-Benz	E-Klasse	212	e1*2001/116*0501*24..(FIN: W..213...)	110-220	Bullone M14x1,5 L28 CH17	150	255/30R20	ANT. + POST.	A12 A58 Lim
Mercedes-Benz	E-Klasse	212	e1*2001/116*0501*24..(FIN: W..213...)	110-220	Bullone M14x1,5 L28 CH17	150	255/35R20	ANT. + POST.	A12 A58 Lim
Mercedes-Benz	E-Klasse	211	e1*98/14*0183*...e1*2001/116*0183*..	75-215	Bullone di serie M14x1,5 L27 CH17	130	245/30R20	ANT. + POST.	A12 Lim R70
Mercedes-Benz	E-Klasse 4matic	212	e1*2001/116*0501*24..(FIN: W..213...)	120-145	Bullone M14x1,5 L27 CH17	150	235/35R20	ANT. + POST.	A12 A56 Lim R37
Mercedes-Benz	E-Klasse 4matic	212	e1*2001/116*0501*24..(FIN: W..213...)	120-145	Bullone M14x1,5 L27 CH17	150	255/30R20	ANT. + POST.	A12 A56 Lim
Mercedes-Benz	E-Klasse 4matic	212	e1*2001/116*0501*24..(FIN: W..213...)	120-270	Bullone M14x1,5 L27 CH17	150	245/35R20	ANT. + POST.	A12 A56 Lim
Mercedes-Benz	E-Klasse 4matic	212	e1*2001/116*0501*24..(FIN: W..213...)	120-270	Bullone M14x1,5 L27 CH17	150	255/35R20	ANT. + POST.	A12 A56 Lim
Mercedes-Benz	E-Klasse 4matic	212	e1*2001/116*0501*24..(FIN: W..213...)	120-270	Bullone M14x1,5 L27 CH17	150	255/35R20	ANT. + POST.	A12 A56 Lim



## FITMENT LIST STELLAR - 8,5Jx20H2

CODICE ART	FORI-PCD	ET	CENTRAGGIO	ANELLO ADATTATORE	ACCOPPIAMENTO
<b>STELLAR 2085</b>	<b>5x112</b>	<b>35</b>	<b>Ø66,6</b>	<b>Senza anello</b>	<b>Sferico R14</b>

COSTRUTTORE	DENOMINAZIONE COMMERCIALE	TIPO	OMOLOGAZIONE EUROPEA	RANGE KW	VITE- DADO	COPPIA (Nm)	PNEUMATICI	ASSE	PRESCRIZIONI
Mercedes-Benz	E-Klasse All Terrain 4matic	R1ES	e1*2007/46*1560*..	143-250	Bullone M14x1,5 L27 CH17	150	245/40R20	ANT. +	A12 A56 KMV POST.
Mercedes-Benz	E-Klasse All Terrain 4matic	R1ES	e1*2007/46*1560*..	143-250	Bullone M14x1,5 L27 CH17	150	255/35R20	ANT. +	A12 A56 KMV POST.
Mercedes-Benz	E-Klasse Coupè / Cabrio	R1EC	e1*2007/46*1666*..	120-220	Bullone M14x1,5 L28 CH17	150	235/35R20	ANT. +	A12 A58 Cbo Cpe R37 POST.
Mercedes-Benz	E-Klasse Coupè / Cabrio	R1EC	e1*2007/46*1666*..	120-220	Bullone M14x1,5 L28 CH17	150	245/35R20	ANT. +	A12 A58 Cbo Cpe POST.
Mercedes-Benz	E-Klasse Coupè / Cabrio	R1EC	e1*2007/46*1666*..	120-220	Bullone M14x1,5 L28 CH17	150	255/30R20	ANT. +	A12 A58 Cbo Cpe POST.
Mercedes-Benz	E-Klasse Coupè / Cabrio	R1EC	e1*2007/46*1666*..	120-220	Bullone M14x1,5 L28 CH17	150	255/35R20	ANT. +	A12 A58 Cbo Cpe POST.
Mercedes-Benz	E-Klasse Coupè / Cabrio 4matic	R1EC	e1*2007/46*1666*..	135, 143	Bullone M14x1,5 L28 CH17	150	235/35R20	ANT. +	A12 A56 Cbo Cpe R37 POST.
Mercedes-Benz	E-Klasse Coupè / Cabrio 4matic	R1EC	e1*2007/46*1666*..	135-270	Bullone M14x1,5 L28 CH17	150	245/35R20	ANT. +	A12 A56 Cbo Cpe POST.
Mercedes-Benz	E-Klasse Coupè / Cabrio 4matic	R1EC	e1*2007/46*1666*..	135-270	Bullone M14x1,5 L28 CH17	150	255/30R20	ANT. +	A12 A56 Cbo Cpe POST.
Mercedes-Benz	E-Klasse Coupè / Cabrio 4matic	R1EC	e1*2007/46*1666*..	135-270	Bullone M14x1,5 L28 CH17	150	255/35R20	ANT. +	A12 A56 Cbo Cpe POST.
Mercedes-Benz	E-Klasse T-Modell	R1ES	e1*2007/46*1560*..	110-210	Bullone M14x1,5 L27 CH17	150	245/35R20	ANT. +	A12 A58 Car KOV POST.
Mercedes-Benz	E-Klasse T-Modell	R1ES	e1*2007/46*1560*..	110-210	Bullone M14x1,5 L27 CH17	150	255/35R20	ANT. +	A12 A58 Car KOV POST.
Mercedes-Benz	E-Klasse T-Modell	R1ES	e1*2007/46*1560*..	110-210	Bullone M14x1,5 L27 CH17	150	255/35R20	ANT. +	A12 A58 Car KOV POST.
Mercedes-Benz	E-Klasse T-Modell 4matic	R1ES	e1*2007/46*1560*..	135-270	Bullone M14x1,5 L27 CH17	150	245/35R20	ANT. +	A12 A56 Car KOV POST.

## FITMENT LIST STELLAR - 8,5Jx20H2

CODICE ART	FORI-PCD	ET	CENTRAGGIO	ANELLO ADATTATORE	ACCOPPIAMENTO
<b>STELLAR 2085</b>	<b>5x112</b>	<b>35</b>	<b>Ø66,6</b>	<b>Senza anello</b>	<b>Sferico R14</b>

COSTRUTTORE	DENOMINAZIONE COMMERCIALE	TIPO	OMOLOGAZIONE EUROPEA	RANGE KW	VITE- DADO	COPPIA (Nm)	PNEUMATICI	ASSE	PRESCRIZIONI
Mercedes-Benz	E-Klasse T-Modell 4matic	R1ES	e1*2007/46*1560*..	135-270	Bullone M14x1,5 L27 CH17	150	255/35R20	ANT. +	A12 A56 Car KOV POST.
Mercedes-Benz	E-Klasse T-Modell 4matic	R1ES	e1*2007/46*1560*..	135-270	Bullone M14x1,5 L27 CH17	150	255/35R20	ANT. +	A12 A56 Car KOV POST.
Mercedes-Benz	GLC 43 AMG	204X	e1*2001/116*0480*18...(FIN: W..253...)	270, 287	Bullone M14x1,5 L28 CH17	150	235/45R20	ANT. +	A56 A12 M+S POST.
Mercedes-Benz	GLC 43 AMG	204X	e1*2001/116*0480*18...(FIN: W..253...)	270, 287	Bullone M14x1,5 L28 CH17	150	245/45R20	ANT. +	A56 A12 M+S POST.
Mercedes-Benz	GLC 43 AMG	204X	e1*2001/116*0480*18...(FIN: W..253...)	270, 287	Bullone M14x1,5 L28 CH17	150	255/40R20	ANT. +	A56 A12 M+S POST.
Mercedes-Benz	GLC 43 AMG	204X	e1*2001/116*0480*18...(FIN: W..253...)	270, 287	Bullone M14x1,5 L28 CH17	150	255/45R20	ANT. +	A56 A12 M+S POST.
Mercedes-Benz	GLC 43 AMG Coupè	204X	e1*2001/116*0480*18...(FIN: W..253...)	270, 287	Bullone M14x1,5 L28 CH17	150	235/45R20	ANT. +	A56 Flh A12 M+S POST.
Mercedes-Benz	GLC 43 AMG Coupè	204X	e1*2001/116*0480*18...(FIN: W..253...)	270, 287	Bullone M14x1,5 L28 CH17	150	245/45R20	ANT. +	A56 Flh A12 M+S POST.
Mercedes-Benz	GLC 43 AMG Coupè	204X	e1*2001/116*0480*18...(FIN: W..253...)	270, 287	Bullone M14x1,5 L28 CH17	150	255/40R20	ANT. +	A56 Flh A12 M+S POST.
Mercedes-Benz	GLC 43 AMG Coupè	204X	e1*2001/116*0480*18...(FIN: W..253...)	270, 287	Bullone M14x1,5 L28 CH17	150	255/45R20	ANT. +	A56 Flh A12 M+S POST.
Mercedes-Benz	GLC-Coupè	204X	e1*2001/116*0480*18...(FIN: W..253...)	100-243	Bullone M14x1,5 L28 CH17	150	235/45R20	ANT. +	A57 Flh KMV A12 POST.
Mercedes-Benz	GLC-Coupè	204X	e1*2001/116*0480*18...(FIN: W..253...)	100-243	Bullone M14x1,5 L28 CH17	150	245/45R20	ANT. +	A57 Flh KMV A12 POST.
Mercedes-Benz	GLC-Coupè	204X	e1*2001/116*0480*18...(FIN: W..253...)	100-243	Bullone M14x1,5 L28 CH17	150	255/40R20	ANT. +	A57 Flh KMV A12 POST.
Mercedes-Benz	GLC-Coupè	204X	e1*2001/116*0480*18...(FIN: W..253...)	100-243	Bullone M14x1,5 L28 CH17	150	255/45R20	ANT. +	A57 Flh KMV A12 POST.

## FITMENT LIST STELLAR - 8,5Jx20H2

CODICE ART	FORI-PCD	ET	CENTRAGGIO	ANELLO ADATTATORE	ACCOPPIAMENTO
<b>STELLAR 2085</b>	<b>5x112</b>	<b>35</b>	<b>Ø66,6</b>	<b>Senza anello</b>	<b>Sferico R14</b>

COSTRUTTORE	DENOMINAZIONE COMMERCIALE	TIPO	OMOLOGAZIONE EUROPEA	RANGE KW	VITE- DADO	COPPIA (Nm)	PNEUMATICI	ASSE	PRESCRIZIONI
Mercedes-Benz	GLC-Klasse	204X	e1*2001/116*0480*16...(FIN: W..253...)	100-243	Bullone M14x1,5 L28 CH17	150	235/45R20	ANT. + POST.	A12 A57 MHy
Mercedes-Benz	GLC-Klasse	204X	e1*2001/116*0480*16...(FIN: W..253...)	100-243	Bullone M14x1,5 L28 CH17	150	245/45R20	ANT. + POST.	A12 A57 MHy
Mercedes-Benz	GLC-Klasse	204X	e1*2001/116*0480*16...(FIN: W..253...)	100-243	Bullone M14x1,5 L28 CH17	150	255/40R20	ANT. + POST.	A12 A57 MHy
Mercedes-Benz	GLC-Klasse	204X	e1*2001/116*0480*16...(FIN: W..253...)	100-243	Bullone M14x1,5 L28 CH17	150	255/45R20	ANT. + POST.	A12 A57 MHy
Mercedes-Benz	S 63/65 AMG Coupè/Cabrio	221	e1*2001/116*0335*23...0396*12...(FIN: WDD217...)	430-463	Bullone M14x1,5 L28 CH17	150	255/40R20	ANT. + POST.	A57 Cbo Cpe BP42 A12 M+S
Mercedes-Benz	S-Klasse	221	e1*2001/116*0335*(FIN: WDD221...)	150-285	Bullone M14x1,5 L28 CH17	150	245/35R20	ANT. + POST.	A12 R37
Mercedes-Benz	S-Klasse	221	e1*2001/116*0335*(FIN: WDD221...)	150-320	Bullone M14x1,5 L28 CH17	150	255/35R20	ANT. + POST.	A12
Mercedes-Benz	S-Klasse	222, 221	e1*2007/46*0960*...;e1*2001/116*0335*19...ab Modell 2013(FIN: W..222...)	150-345	Bullone M14x1,5 L28 CH17	150	245/40R20	ANT. + POST.	A57 Lim A12
Mercedes-Benz	S-Klasse	222, 221	e1*2007/46*0960*...;e1*2001/116*0335*19...ab Modell 2013(FIN: W..222...)	150-345	Bullone M14x1,5 L28 CH17	150	255/35R20	ANT. + POST.	A57 Lim A12
Mercedes-Benz	S-Klasse	222, 221	e1*2007/46*0960*...;e1*2001/116*0335*19...ab Modell 2013(FIN: W..222...)	150-345	Bullone M14x1,5 L28 CH17	150	255/40R20	ANT. + POST.	A57 Lim A12
Mercedes-Benz	S-Klasse Coupè/Cabrio	221	e1*2001/116*0335*23...(FIN: W..217...)	270-345	Bullone M14x1,5 L28 CH17	150	245/40R20	ANT. + POST.	A57 Cbo Cpe A12
Mercedes-Benz	S-Klasse Coupè/Cabrio	221	e1*2001/116*0335*23...(FIN: W..217...)	270-345	Bullone M14x1,5 L28 CH17	150	255/35R20	ANT. + POST.	A57 Cbo Cpe A12
Mercedes-Benz	S-Klasse Coupè/Cabrio	221	e1*2001/116*0335*23...(FIN: W..217...)	270-345	Bullone M14x1,5 L28 CH17	150	255/40R20	ANT. + POST.	A57 Cbo Cpe A12
Mercedes-Benz	SL	230, 231	e1*2007/46*0803*...;e1*98/14*0169*19-23 Serie 231(FIN: W..231...)	225-335	Bullone di serie M14x1,5 L27 CH17	130	255/30R20	ANT. + POST.	A12

## FITMENT LIST STELLAR - 8,5Jx20H2

CODICE ART	FORI-PCD	ET	CENTRAGGIO	ANELLO ADATTATORE	ACCOPPIAMENTO
<b>STELLAR 2085</b>	<b>5x112</b>	<b>35</b>	<b>Ø66,6</b>	<b>Senza anello</b>	<b>Sferico R14</b>

COSTRUTTORE	DENOMINAZIONE COMMERCIALE	TIPO	OMOLOGAZIONE EUROPEA	RANGE KW	VITE- DADO	COPPIA (Nm)	PNEUMATICI	ASSE	PRESCRIZIONI
Mercedes-Benz	SL	230	e1*98/14*0169*00-18 Serie 230(FIN: WDB230...)	170-285	Bullone di serie M14x1,5 L27 CH17	130	255/30R20	ANT. + POST.	A12
Mercedes-Benz	SL 600	230	e1*98/14*0169*00-18 Serie 230(FIN: WDB230...)	368,380	Bullone di serie M14x1,5 L27 CH17	130	255/30R20	ANT. + POST.	A12
Mercedes-Benz	CL-Klasse	216	e1*2001/116*0372*..(FIN: WDD216...)	285-380	Bullone M14x1,5 L28 CH17	150	255/35R20	ANT.	A12 Cpe V00 AX235
Mercedes-Benz	GLC 43 AMG	204X	e1*2001/116*0480*18-..(FIN: W..253...)	270	Bullone M14x1,5 L28 CH17	150	235/45R20	ANT.	A12 A56 AX235
Mercedes-Benz	GLC 43 AMG	204X	e1*2001/116*0480*18-..(FIN: W..253...)	270	Bullone M14x1,5 L28 CH17	150	255/40R20	ANT.	A12 A56 AX235
Mercedes-Benz	GLC 43 AMG	204X	e1*2001/116*0480*18-..(FIN: W..253...)	270	Bullone M14x1,5 L28 CH17	150	255/45R20	ANT.	A12 A56 AX235
Mercedes-Benz	S 63/65 -/AMG	221, 221AMG	e1*2001/116*0335*..;e1*2001/116*0396*..(FIN: WDD221...)	386-463	Bullone M14x1,5 L28 CH17	150	255/35R20	ANT.	A12 A58 BP42 AX235
Mercedes-Benz	S 63/65 AMG Coupè/Cabrio	221	e1*2001/116*0335*23-..;0396*12-..(FIN: WDD217...)	430-463	Bullone M14x1,5 L28 CH17	150	255/40R20	ANT.	A12 A57 Cbo Cpe BP42 AX235
Mercedes-Benz	S-Klasse	221	e1*2001/116*0335*..(FIN: WDD221...)	150-380	Bullone M14x1,5 L28 CH17	150	255/35R20	ANT.	A12 V00 AX235
Mercedes-Benz	S-Klasse	222, 221	e1*2007/46*0960*..;e1*2001/116*0335*19-..ab Modell 2013(FIN: W..222...)	150-345	Bullone M14x1,5 L28 CH17	150	255/40R20	ANT.	A12 A57 Lim AX235
Mercedes-Benz	S-Klasse Coupè/Cabrio	221	e1*2001/116*0335*23-..(FIN: W..217...)	270, 335	Bullone M14x1,5 L28 CH17	150	245/40R20	ANT.	A12 A57 Cbo Cpe AX235
Mercedes-Benz	SL	230	e1*98/14*0169*00-18 Serie 230(FIN: WDB230...)	170-285	Bullone di serie M14x1,5 L27 CH17	130	255/30R20	ANT.	A12 AX235
Mercedes-Benz	SL	230, 231	e1*2007/46*0803*..;e1*98/14*0169*19-23 Serie 231(FIN: W..231...)	225-335	Bullone di serie M14x1,5 L27 CH17	130	255/30R20	ANT.	A12 AX235
Mercedes-Benz	SL 600	230	e1*98/14*0169*00-18 Serie 230(FIN: WDB230...)	368,380	Bullone di serie M14x1,5 L27 CH17	130	255/30R20	ANT.	A12 AX235
<b>Mercedes-Benz</b>	<b>AMG A35</b>	<b>F2A</b>	<b>e1*2007/46*1829*..</b>	<b>225</b>	<b>Bullone di serie M14x1,5 L27 CH17</b>	<b>130</b>	<b>245/30R20</b>	<b>ANT. + POST.</b>	<b>A12</b>
<b>Mercedes-Benz</b>	<b>CL 63/65 -AMG</b>	<b>216, 216AMG</b>	<b>e1*2001/116*0372*..;e1*2001/116*0426*..(FIN: WDD216...)</b>	<b>386-463</b>	<b>Bullone M14x1,5 L28 CH17</b>	<b>150</b>	<b>255/35R20</b>	<b>ANT.</b>	<b>A12 BP42 AX2952035</b>
<b>Mercedes-Benz</b>	<b>EQC 400 4matic</b>	<b>204X</b>	<b>e1*2001/116*0480*31-..- Elektro</b>	<b>145 (300)</b>	<b>Bullone M14x1,5 L28 CH17</b>	<b>150</b>	<b>235/50R20</b>	<b>ANT. + POST.</b>	<b>A12</b>
<b>Mercedes-Benz</b>	<b>EQC 400 4matic</b>	<b>204X</b>	<b>e1*2001/116*0480*31-..- Elektro</b>	<b>145 (300)</b>	<b>Bullone M14x1,5 L28 CH17</b>	<b>150</b>	<b>245/45R20</b>	<b>ANT. + POST.</b>	<b>A12</b>

## FITMENT LIST STELLAR - 8,5Jx20H2

CODICE ART	FORI-PCD	ET	CENTRAGGIO	ANELLO ADATTATORE	ACCOPPIAMENTO
STELLAR 2085	5x112	35	Ø66,6	Senza anello	Sferico R14

COSTRUTTORE	DENOMINAZIONE COMMERCIALE	TIPO	OMOLOGAZIONE EUROPEA	RANGE KW	VITE- DADO	COPPIA (Nm)	PNEUMATICI	ASSE	PRESCRIZIONI
Mercedes-Benz	EQC 400 4matic	204X	e1*2001/116*0480*31-.- Elektro	145 (300)	Bullone M14x1,5 L28 CH17	150	255/45R20	ANT. + POST.	A12

## FITMENT LIST STELLAR - 8,5Jx20H2

CODICE ART	FORI-PCD	ET	CENTRAGGIO	ANELLO ADATTATORE	ACCOPPIAMENTO
<b>STELLAR 2085</b>	<b>5X112</b>	<b>45</b>	<b>Ø66,6</b>	<b>Ø66,5 - Ø57,1</b>	<b>Sferico R14</b>

COSTRUTTORE	DENOMINAZIONE COMMERCIALE	TIPO	OMOLOGAZIONE EUROPEA	RANGE KW	VITE- DADO	COPPIA (Nm)	PNEUMATICI	ASSE	PRESCRIZIONI
Skoda	Skoda Octavia (IV)	NX	e8*2007/46*0355*..	81-110	Bullone M14x1,5 L27 CH17	140	225/35R20	ANT. + POST.	A12 A58 Car KOV Lim
Skoda	Skoda Octavia (IV)	NX	e8*2007/46*0355*..	110-180	Bullone M14x1,5 L27 CH17	140	225/35R20	ANT. + POST.	A12 A57 Car KOV Lim MpH
Skoda	Skoda Octavia Scout (IV)	NX	e8*2007/46*0355*..	85, 110	Bullone M14x1,5 L27 CH17	140	225/35R20	ANT. + POST.	A12 A58 Car KMV
Skoda	Skoda Octavia Scout 4x4 (IV)	NX	e8*2007/46*0355*..	110, 147	Bullone M14x1,5 L27 CH17	140	225/35R20	ANT. + POST.	A12 A56 Car KMV

## FITMENT LIST STELLAR - 8,5Jx20H2

CODICE ART	FORI-PCD	ET	CENTRAGGIO	ANELLO ADATTATORE	ACCOPPIAMENTO
<b>STELLAR 2085</b>	<b>5X112</b>	<b>45</b>	<b>Ø66,6</b>	<b>Ø66,6 - Ø57,1</b>	<b>Sferico R14</b>

COSTRUTTORE	DENOMINAZIONE COMMERCIALE	TIPO	OMOLOGAZIONE EUROPEA	RANGE KW	VITE- DADO	COPPIA (Nm)	PNEUMATICI	ASSE	PRESCRIZIONI
Audi	Audi A8	4E	e1*2001/116*0198*...e1*2001/116*0246*..	154-257	Bullone M14x1,5 L27 CH17	120	245/35R20	ANT. +	A12 Lim R37 POST.
Audi	Audi A8	4E	e1*2001/116*0198*...e1*2001/116*0246*..	154-257	Bullone M14x1,5 L27 CH17	120	245/40R20	ANT. +	A12 Lim R37 POST.
Audi	Audi A8	4E	e1*2001/116*0198*...e1*2001/116*0246*..	154-331	Bullone M14x1,5 L27 CH17	120	255/35R20	ANT. +	A12 Lim POST.
Audi	Audi Q3 (I)	8U, 8U1	e1*2007/46*0591*...e13*2007/46*1163*..	88-162	Bullone M14x1,5 L28 CH17	140	225/35R20	ANT. +	A12 A57 POST.
Audi	Audi Q3 (I)	8U, 8U1	e1*2007/46*0591*...e13*2007/46*1163*..	88-162	Bullone M14x1,5 L28 CH17	140	235/35R20	ANT. +	A12 A57 POST.
Audi	Audi Q3 (I)	8U, 8U1	e1*2007/46*0591*...e13*2007/46*1163*... con passaruota allargati	88-162	Bullone M14x1,5 L28 CH17	140	225/35R20	ANT. +	A12 A57 KMV POST.
Audi	Audi Q3 (I)	8U, 8U1	e1*2007/46*0591*...e13*2007/46*1163*... con passaruota allargati	88-162	Bullone M14x1,5 L28 CH17	140	235/35R20	ANT. +	A12 A57 KMV POST.
Audi	Audi Q3, -/Sportback (II)	F3	e1*2007/46*1900*..	110-180	Bullone M14x1,5 L28 CH17	140	235/40R20	ANT. +	A12 A57 MpH POST.
Audi	Audi Q3, -/Sportback (II)	F3	e1*2007/46*1900*..	110-180	Bullone M14x1,5 L28 CH17	140	235/45R20	ANT. +	A12 A57 MpH POST.
Audi	Audi TT (III)	8J	e1*2001/116*0369*17-..ab MJ 2015 (8S)incl. Facelift 2018	132-169	Bullone M14x1,5 L27 CH17	120	235/30R20	ANT. +	A12 A57 Cbo Cpe POST.
Audi	Audi TT (III)	8J	e1*2001/116*0369*17-..ab MJ 2015 (8S)incl. Facelift 2018	132-169	Bullone M14x1,5 L27 CH17	120	245/30R20	ANT. +	A12 A57 Cbo Cpe POST.
Audi	Audi TT (III)	8J	e1*2001/116*0369*17-..ab MJ 2015 (8S)incl. Facelift 2018	132-169	Bullone M14x1,5 L27 CH17	120	255/30R20	ANT. +	A12 A57 Cbo Cpe POST.
Seat	Seat Ateca	5FP	e9*2007/46*6394*...- incl. ab Modell 2021- Trazione anteriore- con passaruota allargati	85, 110	Bullone M14x1,5 L27 CH17	140	225/35R20	ANT. +	A12 A58 KMV POST.
Seat	Seat Ateca	5FP	e9*2007/46*6394*...- incl. ab Modell 2021- Trazione anteriore- con passaruota allargati	85, 110	Bullone M14x1,5 L27 CH17	140	235/35R20	ANT. +	A12 A58 KMV POST.



## FITMENT LIST STELLAR - 8,5Jx20H2

CODICE ART	FORI-PCD	ET	CENTRAGGIO	ANELLO ADATTATORE	ACCOPPIAMENTO
<b>STELLAR 2085</b>	<b>5X112</b>	<b>45</b>	<b>Ø66,6</b>	<b>Ø66,6 - Ø57,1</b>	<b>Sferico R14</b>

COSTRUTTORE	DENOMINAZIONE COMMERCIALE	TIPO	OMOLOGAZIONE EUROPEA	RANGE KW	VITE- DADO	COPPIA (Nm)	PNEUMATICI	ASSE	PRESCRIZIONI
Seat	Seat Ateca	5FP	e9*2007/46*6394*..- incl. ab Modell 2021- Trazione anteriore- senza passaruota allargati	85-110	Bullone M14x1,5 L27 CH17	140	225/35R20	ANT. +	A12 A58 KOV POST.
Seat	Seat Ateca	5FP	e9*2007/46*6394*..- incl. ab Modell 2021- Trazione anteriore- senza passaruota allargati	85-110	Bullone M14x1,5 L27 CH17	140	235/35R20	ANT. +	A12 A58 KOV POST.
Seat	Seat Ateca 4drive	5FP	e9*2007/46*6394*..- incl. ab Modell 2021- con passaruota allargati	110, 140	Bullone M14x1,5 L27 CH17	140	225/35R20	ANT. +	A12 A56 KMV POST.
Seat	Seat Ateca 4drive	5FP	e9*2007/46*6394*..- incl. ab Modell 2021- con passaruota allargati	110, 140	Bullone M14x1,5 L27 CH17	140	235/35R20	ANT. +	A12 A56 KMV POST.
Seat	Seat Cupra Ateca	5FP	e9*2007/46*6394*11-..	221	Bullone M14x1,5 L27 CH17	140	225/35R20	ANT. +	A56 BW7 A12 POST.
Seat	Seat Cupra Ateca	5FP	e9*2007/46*6394*11-..	221	Bullone M14x1,5 L27 CH17	140	235/35R20	ANT. +	A56 BW7 A12 POST.
Seat	Seat Tarraco	KN	e9*2007/46*6666*..- no FR-Line	110-180	Bullone M14x1,5 L27 CH17	140	235/40R20	ANT. +	A12 A57 MpH POST.
Seat	Seat Tarraco	KN	e9*2007/46*6666*..- no FR-Line	110-180	Bullone M14x1,5 L27 CH17	140	235/45R20	ANT. +	A12 A57 MpH POST.
Seat	Seat Tarraco FR	KN	e9*2007/46*6666*..	110-180	Bullone M14x1,5 L27 CH17	140	235/40R20	ANT. +	A12 A57 MpH POST.
Seat	Seat Tarraco FR	KN	e9*2007/46*6666*..	110-180	Bullone M14x1,5 L27 CH17	140	235/45R20	ANT. +	A12 A57 MpH POST.
Skoda	Skoda Karoq	NU	e8*2007/46*0272*..- Trazione anteriore- senza passaruota allargati	85, 110	Bullone M14x1,5 L27 CH17	140	225/35R20	ANT. +	A12 A58 KOV POST.
Skoda	Skoda Karoq	NU	e8*2007/46*0272*..- Trazione anteriore- senza passaruota allargati	85, 110	Bullone M14x1,5 L27 CH17	140	235/35R20	ANT. +	A12 A58 KOV POST.
Skoda	Skoda Karoq 4x4	NU	e8*2007/46*0272*..- con passaruota allargati	110, 140	Bullone M14x1,5 L27 CH17	140	225/35R20	ANT. +	A12 A56 KMV POST.
Skoda	Skoda Karoq 4x4	NU	e8*2007/46*0272*..- con passaruota allargati	110, 140	Bullone M14x1,5 L27 CH17	140	235/35R20	ANT. +	A12 A56 KMV POST.

## FITMENT LIST STELLAR - 8,5Jx20H2

CODICE ART	FORI-PCD	ET	CENTRAGGIO	ANELLO ADATTATORE	ACCOPPIAMENTO
<b>STELLAR 2085</b>	<b>5X112</b>	<b>45</b>	<b>Ø66,6</b>	<b>Ø66,6 - Ø57,1</b>	<b>Sferico R14</b>

COSTRUTTORE	DENOMINAZIONE COMMERCIALE	TIPO	OMOLOGAZIONE EUROPEA	RANGE KW	VITE- DADO	COPPIA (Nm)	PNEUMATICI	ASSE	PRESCRIZIONI
Skoda	Skoda Karoq 4x4	NU	e8*2007/46*0272*..- senza passaruota allargati	110, 140	Bullone M14x1,5 L27 CH17	140	225/35R20	ANT. +	A12 A56 KOV POST.
Skoda	Skoda Karoq 4x4	NU	e8*2007/46*0272*..- senza passaruota allargati	110, 140	Bullone M14x1,5 L27 CH17	140	235/35R20	ANT. +	A12 A56 KOV POST.
Skoda	Skoda Karoq Scout	NU	e8*2007/46*0272*..- Trazione anteriore- con passaruota allargati	85, 110	Bullone M14x1,5 L27 CH17	140	225/35R20	ANT. +	A12 A58 KMV POST.
Skoda	Skoda Karoq Scout	NU	e8*2007/46*0272*..- Trazione anteriore- con passaruota allargati	85, 110	Bullone M14x1,5 L27 CH17	140	235/35R20	ANT. +	A12 A58 KMV POST.
Skoda	Skoda Karoq Scout 4x4	NU	e8*2007/46*0272*..- con passaruota allargati	110, 140	Bullone M14x1,5 L27 CH17	140	225/35R20	ANT. +	A12 A56 KMV POST.
Skoda	Skoda Karoq Scout 4x4	NU	e8*2007/46*0272*..- con passaruota allargati	110, 140	Bullone M14x1,5 L27 CH17	140	235/35R20	ANT. +	A12 A56 KMV POST.
Skoda	Skoda Kodiahq	NS	e8*2007/46*0249*..	85-176	Bullone M14x1,5 L27 CH17	140	235/40R20	ANT. +	A12 A57 POST.
Skoda	Skoda Kodiahq	NS	e8*2007/46*0249*..	85-176	Bullone M14x1,5 L27 CH17	140	235/45R20	ANT. +	A12 A57 POST.
Skoda	Skoda Superb (III)	3T	e11*2001/116*0326*32-45;e11*2007/46*0014*22-...; e8*2007/46*0317*..	88-206	Bullone M14x1,5 L27 CH17	140	225/35R20	ANT. +	A12 A57 Car Lim V00 POST.
Skoda	Skoda Superb (III)	3T	e11*2001/116*0326*32-45;e11*2007/46*0014*22-...; e8*2007/46*0317*..	88-206	Bullone M14x1,5 L27 CH17	140	235/30R20	ANT. +	A12 A57 Car Lim V00 POST.
Skoda	Skoda Superb (III)	3T	e11*2001/116*0326*32-45;e11*2007/46*0014*22-...; e8*2007/46*0317*..	88-206	Bullone M14x1,5 L27 CH17	140	235/35R20	ANT. +	A12 A57 Car Lim V00 POST.
Skoda	Skoda Superb iv (III)	3T	e8*2007/46*0317*..- Plug-in Hybrid	115	Bullone M14x1,5 L27 CH17	140	225/35R20	ANT. +	A12 A58 Car Lim POST.
Skoda	Skoda Superb iv (III)	3T	e8*2007/46*0317*..- Plug-in Hybrid	115	Bullone M14x1,5 L27 CH17	140	235/35R20	ANT. +	A12 A58 Car Lim POST.
Volkswagen	VW Beetle, /Cabrio (II)	16	e1*2007/46*0539*..	77-162	Bullone M14x1,5 L27 CH17	120	225/35R20	ANT. +	A12 A58 Cbo Flh POST.

## FITMENT LIST STELLAR - 8,5Jx20H2

CODICE ART	FORI-PCD	ET	CENTRAGGIO	ANELLO ADATTATORE	ACCOPPIAMENTO
<b>STELLAR 2085</b>	<b>5X112</b>	<b>45</b>	<b>Ø66,6</b>	<b>Ø66,6 - Ø57,1</b>	<b>Sferico R14</b>

COSTRUTTORE	DENOMINAZIONE COMMERCIALE	TIPO	OMOLOGAZIONE EUROPEA	RANGE KW	VITE- DADO	COPPIA (Nm)	PNEUMATICI	ASSE	PRESCRIZIONI
Volkswagen	VW Beetle, /Cabrio (II)	16	e1*2007/46*0539*..	77-162	Bullone M14x1,5 L27 CH17	120	235/30R20	ANT. +	A12 A58 Cbo Flh POST.
Volkswagen	VW Beetle, /Cabrio (II)	16	e1*2007/46*0539*..	77-162	Bullone M14x1,5 L27 CH17	120	235/35R20	ANT. +	A12 A58 Cbo Flh POST.
Volkswagen	VW Passat (VII)	3C, 3c	e1*2001/116*0307*24-36;e1*2007/46*0502*00-10,0547*00-03-con passaruota allargati- ab MJ 2011	77-155	Bullone M14x1,5 L27 CH17	120	235/30R20	ANT. +	A12 Car KMV Lim POST.
Volkswagen	VW Passat (VIII)	3C	e1*2001/116*0307*37*..- Limousine / Variantab MJ 2015 (B8/3G)	88-110	Bullone M14x1,5 L27 CH17	140	235/30R20	ANT. +	A12 V00 A58 Car POST.
Volkswagen	VW Passat (VIII)	3C	e1*2001/116*0307*37*..- Limousine / Variantab MJ 2015 (B8/3G)	88-140	Bullone M14x1,5 L27 CH17	140	225/35R20	ANT. +	A12 V00 A57 Car POST.
Volkswagen	VW Passat (VIII)	3C	e1*2001/116*0307*37*..- Limousine / Variantab MJ 2015 (B8/3G)	88-140	Bullone M14x1,5 L27 CH17	140	235/30R20	ANT. +	A12 V00 A58 Lim POST.
Volkswagen	VW Passat (VIII)	3C	e1*2001/116*0307*37*..- Limousine / Variantab MJ 2015 (B8/3G)	88-206	Bullone M14x1,5 L27 CH17	140	225/35R20	ANT. +	A12 V00 A57 Lim POST.
Volkswagen	VW Passat (VIII)	3C	e1*2001/116*0307*37*..- Limousine / Variantab MJ 2015 (B8/3G)	88-206	Bullone M14x1,5 L27 CH17	140	235/35R20	ANT. +	A12 V00 A57 Car Lim POST.
Volkswagen	VW Passat (VIII) GTE	3C	e1*2001/116*0307*41*..- Limousine / Variantab MJ 2015 (B8/3G)- Plug-In Hybrid- incl. Facelift 2019	115	Bullone M14x1,5 L27 CH17	140	225/35R20	ANT. +	A12 A58 Car Lim POST.
Volkswagen	VW Passat (VIII) GTE	3C	e1*2001/116*0307*41*..- Limousine / Variantab MJ 2015 (B8/3G)- Plug-In Hybrid- incl. Facelift 2019	115	Bullone M14x1,5 L27 CH17	140	235/35R20	ANT. +	A12 A58 Car Lim POST.
Volkswagen	VW Phaeton	3D, 3d	e1*98/14*0189*...;e1*2001/116*0189*...;DE*2007/46*0452*...; e1*2007/46*0452*..	165-331	Bullone M14x1,5 L27 CH17	120	245/40R20	ANT. +	A12 Lim POST.
Volkswagen	VW Phaeton	3D, 3d	e1*98/14*0189*...;e1*2001/116*0189*...;DE*2007/46*0452*...; e1*2007/46*0452*..	177	Bullone M14x1,5 L27 CH17	120	245/35R20	ANT. +	A12 Lim POST.
Volkswagen	VW Phaeton	3D, 3d	e1*98/14*0189*...;e1*2001/116*0189*...;DE*2007/46*0452*...; e1*2007/46*0452*..	177,246	Bullone M14x1,5 L27 CH17	120	255/35R20	ANT. +	A12 Lim POST.
Volkswagen	VW Tiguan (I)	5N	e1*2001/116*0450*00-10;e1*2007/46*0487*00-01	81-155	Bullone M14x1,5 L27 CH17	140	245/35R20	ANT. +	A12 A57 POST.

## FITMENT LIST STELLAR - 8,5Jx20H2

CODICE ART	FORI-PCD	ET	CENTRAGGIO	ANELLO ADATTATORE	ACCOPPIAMENTO
<b>STELLAR 2085</b>	<b>5X112</b>	<b>45</b>	<b>Ø66,6</b>	<b>Ø66,6 - Ø57,1</b>	<b>Sferico R14</b>

COSTRUTTORE	DENOMINAZIONE COMMERCIALE	TIPO	OMOLOGAZIONE EUROPEA	RANGE KW	VITE- DADO	COPPIA (Nm)	PNEUMATICI	ASSE	PRESCRIZIONI
Volkswagen	VW Tiguan (I)	5N	e1*2001/116*0450*00-23;e1*2007/46*0487*00-14- incl. Facelift 2011- con passaruota allargati	81-155	Bullone M14x1,5 L27 CH17	140	245/35R20	ANT. + POST.	A12 A57 KMV
Volkswagen	VW Tiguan (I)	5N	e1*2001/116*0450*11-23;e1*2007/46*0487*02-14- ab Facelift 2011	81-155	Bullone M14x1,5 L27 CH17	140	245/35R20	ANT. + POST.	A12 A57
Volkswagen	VW Tiguan (II)	5N	e1*2001/116*0450*24-..; e1*2007/46*0487*15-..- ab Modell 2016- incl. Facelift 2021	85-180	Bullone M14x1,5 L27 CH17	140	235/40R20	ANT. + POST.	A12 A57 MpH
Volkswagen	VW Tiguan (II)	5N	e1*2001/116*0450*24-..; e1*2007/46*0487*15-..- ab Modell 2016- incl. Facelift 2021	85-180	Bullone M14x1,5 L27 CH17	140	235/45R20	ANT. + POST.	A12 A57 MpH
Volkswagen	VW Tiguan (II) Allspace	5N	e1*2001/116*0450*31-..	110-180	Bullone M14x1,5 L27 CH17	140	235/40R20	ANT. + POST.	A12 A57
Volkswagen	VW Tiguan (II) Allspace	5N	e1*2001/116*0450*31-..	110-180	Bullone M14x1,5 L27 CH17	140	235/45R20	ANT. + POST.	A12 A57

## FITMENT LIST STELLAR - 8,5Jx20H2

CODICE ART	FORI-PCD	ET	CENTRAGGIO	ANELLO ADATTATORE	ACCOPIAMENTO
<b>STELLAR 2085</b>	<b>5x112</b>	<b>45</b>	<b>Ø66,6</b>	<b>Senza anello</b>	<b>Sferico R14</b>

COSTRUTTORE	DENOMINAZIONE COMMERCIALE	TIPO	OMOLOGAZIONE EUROPEA	RANGE KW	VITE- DADO	COPPIA (Nm)	PNEUMATICI	ASSE	PRESCRIZIONI
Audi	Audi A4	B8, B81	e1*2001/116*0430*00-41;e13*2007/46*1084*..(FIN: WAUZZZ8K...)	88-195	Bullone M14x1,5 L27 CH17	120	225/35R20	ANT. +	A12 A57 Car Lim R37 POST.
Audi	Audi A4	B8, B81	e1*2001/116*0430*00-41;e13*2007/46*1084*..(FIN: WAUZZZ8K...)	88-200	Bullone M14x1,5 L27 CH17	120	245/30R20	ANT. +	A12 A57 Car Lim POST.
Audi	Audi A4	B8, B81	e1*2001/116*0430*00-41;e13*2007/46*1084*..(FIN: WAUZZZ8K...)	88-200	Bullone M14x1,5 L27 CH17	120	255/30R20	ANT. +	A12 A57 Car Lim POST.
Audi	Audi A6 / A6 Avant	4G, 4G1	e1*2007/46*0436*..;e13*2007/46*1147*..- incl. Facelift 2014	100-245	Bullone M14x1,5 L27 CH17	120	245/35R20	ANT. +	A12 A57 B90 Car Lim POST.
Audi	Audi A6 / A6 Avant	4G, 4G1	e1*2007/46*0436*..;e13*2007/46*1147*..- incl. Facelift 2014	100-245	Bullone M14x1,5 L27 CH17	120	255/35R20	ANT. +	A12 A57 B90 Car Lim POST.
Audi	Audi A6 / A6 Avant	F2	e1*2007/46*1801*..	100-210	Bullone M14x1,5 L27 CH17	120	225/40R20	ANT. +	A12 A57 Car KOV L06 POST. Lim BP35
Audi	Audi A6 / A6 Avant	F2	e1*2007/46*1801*..	100-210	Bullone M14x1,5 L27 CH17	120	235/40R20	ANT. +	A12 A57 Car KOV L06 POST. Lim BP35
Audi	Audi A6 / A6 Avant	F2	e1*2007/46*1801*..	100-210	Bullone M14x1,5 L27 CH17	120	245/40R20	ANT. +	A12 A57 Car KOV L06 POST. Lim BP35
Audi	Audi A6 / A6 Avant	F2	e1*2007/46*1801*..	100-210	Bullone M14x1,5 L27 CH17	120	255/35R20	ANT. +	A12 A57 Car KOV L06 POST. Lim BP35
Audi	Audi A6 / A6 Avant	F2	e1*2007/46*1801*..	100-210	Bullone M14x1,5 L27 CH17	120	255/40R20	ANT. +	A12 A57 Car KOV L06 POST. Lim BP35
Audi	Audi A6 / A6 Avant TFSle	F2	e1*2007/46*1801*..- Plug-in Hybrid	185,195	Bullone M14x1,5 L27 CH17	120	245/40R20	ANT. +	A12 A56 KOV L06 Car POST. Lim
Audi	Audi A6 / A6 Avant TFSle	F2	e1*2007/46*1801*..- Plug-in Hybrid	185,195	Bullone M14x1,5 L27 CH17	120	255/35R20	ANT. +	A12 A56 KOV L06 Lim POST.
Audi	Audi A6 / A6 Avant TFSle	F2	e1*2007/46*1801*..- Plug-in Hybrid	185,195	Bullone M14x1,5 L27 CH17	120	255/40R20	ANT. +	A12 A56 KOV L06 Car POST. Lim
Audi	Audi S4	B8, B81	e1*2001/116*0430*..;e13*2007/46*1084*..(FIN: WAUZZZ8K...)	245	Bullone M14x1,5 L27 CH17	120	245/30R20	ANT. +	A12 Lim POST.

## FITMENT LIST STELLAR - 8,5Jx20H2

CODICE ART	FORI-PCD	ET	CENTRAGGIO	ANELLO ADATTATORE	ACCOPPIAMENTO
<b>STELLAR 2085</b>	<b>5x112</b>	<b>45</b>	<b>Ø66,6</b>	<b>Senza anello</b>	<b>Sferico R14</b>

COSTRUTTORE	DENOMINAZIONE COMMERCIALE	TIPO	OMOLOGAZIONE EUROPEA	RANGE KW	VITE- DADO	COPPIA (Nm)	PNEUMATICI	ASSE	PRESCRIZIONI
Audi	Audi S4	B8, B81	e1*2001/116*0430*...;e13*2007/46*1084*..(FIN: WAUZZZ8K...)	245	Bullone M14x1,5 L27 CH17	120	255/30R20	ANT. +	A12 Car Lim POST.
Audi	Audi S6 / S6 Avant	F2	e1*2007/46*1801*..	253,257	Bullone M14x1,5 L27 CH17	120	245/40R20	ANT. +	A12 A56 Car KOV L06 POST. Lim M+S
Audi	Audi S6 / S6 Avant	F2	e1*2007/46*1801*..	253,257	Bullone M14x1,5 L27 CH17	120	255/35R20	ANT. +	A12 A56 Car KOV L06 POST. Lim
Audi	Audi S6 / S6 Avant	F2	e1*2007/46*1801*..	253,257	Bullone M14x1,5 L27 CH17	120	255/40R20	ANT. +	A12 A56 Car KOV L06 POST. Lim
BMW	BMW X1	UKL-L, F1X	e1*2007/46*0371*19-...;e1*2007/46*1676*..	85-170	Bullone M14x1,25 L29 CH17	140	235/35R20	ANT. +	A12 A57 POST.
BMW	BMW X1	UKL-L, F1X	e1*2007/46*0371*19-...;e1*2007/46*1676*..	85-170	Bullone M14x1,25 L29 CH17	140	245/35R20	ANT. +	A12 A57 POST.
BMW	BMW X1 Plug-in-Hybrid	F1X	e1*2007/46*1676*..	92	Bullone M14x1,25 L29 CH17	140	225/40R20	ANT. +	A12 A56 POST.
BMW	BMW X1 Plug-in-Hybrid	F1X	e1*2007/46*1676*..	92	Bullone M14x1,25 L29 CH17	140	245/35R20	ANT. +	A12 A56 POST.
BMW	BMW X2	F2X	e1*2007/46*1824*..	100-170	Bullone M14x1,25 L29 CH17	140	235/35R20	ANT. +	A12 A57 POST.
BMW	BMW X2	F2X	e1*2007/46*1824*..	100-170	Bullone M14x1,25 L29 CH17	140	245/35R20	ANT. +	A12 A57 POST.
BMW	BMW X2 Plug-in-Hybrid	F2X	e1*2007/46*1824*..	92	Bullone M14x1,25 L29 CH17	140	225/40R20	ANT. +	A12 A56 POST.
BMW	BMW X2 Plug-in-Hybrid	F2X	e1*2007/46*1824*..	92	Bullone M14x1,25 L29 CH17	140	235/35R20	ANT. +	A12 A56 POST.
BMW	BMW X2 Plug-in-Hybrid	F2X	e1*2007/46*1824*..	92	Bullone M14x1,25 L29 CH17	140	245/35R20	ANT. +	A12 A56 POST.
Mercedes-Benz	AMG CLA 35	F2CLA	e1*2007/46*1912*..	225	Bullone di serie M14x1,5 L27 CH17	130	245/30R20	ANT. +	A12 A56 Lim POST.

## FITMENT LIST STELLAR - 8,5Jx20H2

CODICE ART	FORI-PCD	ET	CENTRAGGIO	ANELLO ADATTATORE	ACCOPPIAMENTO
<b>STELLAR 2085</b>	<b>5x112</b>	<b>45</b>	<b>Ø66,6</b>	<b>Senza anello</b>	<b>Sferico R14</b>

COSTRUTTORE	DENOMINAZIONE COMMERCIALE	TIPO	OMOLOGAZIONE EUROPEA	RANGE KW	VITE- DADO	COPPIA (Nm)	PNEUMATICI	ASSE	PRESCRIZIONI
Mercedes-Benz	AMG CLA 35 Shooting Brake	F2CLA	e1*2007/46*1912*..	225	Bullone di serie M14x1,5 L27 CH17	130	245/30R20	ANT. +	A12 A56 Car POST.
Mercedes-Benz	AMG GLA 35	F2B	e1*2007/46*1909*..	225	Bullone di serie M14x1,5 L27 CH17	130	235/45R20	ANT. +	A56 A12 POST.
Mercedes-Benz	AMG GLA 35	F2B	e1*2007/46*1909*..	225	Bullone di serie M14x1,5 L27 CH17	130	245/40R20	ANT. +	A56 A12 POST.
Mercedes-Benz	AMG GLA 35	F2B	e1*2007/46*1909*..	225	Bullone di serie M14x1,5 L27 CH17	130	255/40R20	ANT. +	A56 A12 POST.
Mercedes-Benz	AMG GLB 35	F2B	e1*2007/46*1909*..	225	Bullone di serie M14x1,5 L27 CH17	130	235/45R20	ANT. +	A56 A12 POST.
Mercedes-Benz	AMG GLB 35	F2B	e1*2007/46*1909*..	225	Bullone di serie M14x1,5 L27 CH17	130	245/40R20	ANT. +	A56 A12 POST.
Mercedes-Benz	AMG GLB 35	F2B	e1*2007/46*1909*..	225	Bullone di serie M14x1,5 L27 CH17	130	255/40R20	ANT. +	A56 A12 POST.
Mercedes-Benz	C-Klasse	204	e1*2001/116*0431*29*..- incl. Facelift 2018(FIN: W..205...)	85-190	Bullone di serie M14x1,5 L27 CH17	130	225/35R20	ANT. +	A12 A58 Lim R02 POST.
Mercedes-Benz	C-Klasse	204	e1*2001/116*0431*29*..- incl. Facelift 2018(FIN: W..205...)	85-190	Bullone di serie M14x1,5 L27 CH17	130	255/30R20	ANT. +	A12 A58 Lim R03 POST.
Mercedes-Benz	C-Klasse 4matic	204	e1*2001/116*0431*29*..- incl. Facelift 2018(FIN: W..205...)	125-245	Bullone di serie M14x1,5 L27 CH17	130	225/35R20	ANT. +	A12 A56 Lim R02 POST.
Mercedes-Benz	C-Klasse 4matic	204	e1*2001/116*0431*29*..- incl. Facelift 2018(FIN: W..205...)	125-245	Bullone di serie M14x1,5 L27 CH17	130	255/30R20	ANT. +	A12 A56 Lim R03 POST.
Mercedes-Benz	C-Klasse Coupè / Cabrio	204	e1*2001/116*0431*37*..- incl. Facelift 2018(FIN: W..205...)	110-190	Bullone di serie M14x1,5 L27 CH17	130	225/35R20	ANT. +	A12 A58 Cbo Cpe R02 POST.
Mercedes-Benz	C-Klasse Coupè / Cabrio	204	e1*2001/116*0431*37*..- incl. Facelift 2018(FIN: W..205...)	110-190	Bullone di serie M14x1,5 L27 CH17	130	255/30R20	ANT. +	A12 A58 Cbo Cpe R03 POST.
Mercedes-Benz	C-Klasse Coupè / Cabrio 4matic	204	e1*2001/116*0431*37*..- incl. Facelift 2018(FIN: W..205...)	125-245	Bullone di serie M14x1,5 L27 CH17	130	225/35R20	ANT. +	A12 A56 Cbo Cpe R02 POST.



## FITMENT LIST STELLAR - 8,5Jx20H2

CODICE ART	FORI-PCD	ET	CENTRAGGIO	ANELLO ADATTATORE	ACCOPPIAMENTO
<b>STELLAR 2085</b>	<b>5x112</b>	<b>45</b>	<b>Ø66,6</b>	<b>Senza anello</b>	<b>Sferico R14</b>

COSTRUTTORE	DENOMINAZIONE COMMERCIALE	TIPO	OMOLOGAZIONE EUROPEA	RANGE KW	VITE- DADO	COPPIA (Nm)	PNEUMATICI	ASSE	PRESCRIZIONI
Mercedes-Benz	C-Klasse Coupè / Cabrio 4matic	204	e1*2001/116*0431*37...- incl. Facelift 2018(FIN: W..205...)	125-245	Bullone di serie M14x1,5 L27 CH17	130	255/30R20	ANT. +	A12 A56 Cbo Cpe R03 POST.
Mercedes-Benz	C-Klasse T-Modell	204K	e1*2001/116*0457*25...- incl. Facelift 2018(FIN: W..205...)	85-190	Bullone di serie M14x1,5 L27 CH17	130	225/35R20	ANT. +	A12 A58 Car R02 POST.
Mercedes-Benz	C-Klasse T-Modell	204K	e1*2001/116*0457*25...- incl. Facelift 2018(FIN: W..205...)	85-190	Bullone di serie M14x1,5 L27 CH17	130	255/30R20	ANT. +	A12 A58 Car R03 POST.
Mercedes-Benz	C-Klasse T-Modell 4matic	204K	e1*2001/116*0457*25...- incl. Facelift 2018(FIN: W..205...)	125-245	Bullone di serie M14x1,5 L27 CH17	130	225/35R20	ANT. +	A12 A56 Car R02 POST.
Mercedes-Benz	C-Klasse T-Modell 4matic	204K	e1*2001/116*0457*25...- incl. Facelift 2018(FIN: W..205...)	125-245	Bullone di serie M14x1,5 L27 CH17	130	255/30R20	ANT. +	A12 A56 Car R03 POST.
Mercedes-Benz	CL-Klasse	215	e1*98/14*0113*..	220-368	Bullone M14x1,5 L27 CH17	150	245/35R20	ANT. +	A12 B03 POST.
Mercedes-Benz	E-Klasse	212	e1*2001/116*0501*...- Con sospensioni pneumatiche- incl. Facelift 2013(FIN: WDD212...)	100-200	Bullone di serie M14x1,5 L27 CH17	130	245/30R20	ANT. +	A12 A58 Lim BY63 POST.
Mercedes-Benz	E-Klasse	212, 212G	e1*2001/116*0501*...;e1*2007/46*0484*...- incl. Facelift 2013(FIN: WDD212...)	100-200	Bullone di serie M14x1,5 L27 CH17	130	245/30R20	ANT. +	A12 A58 Lim BY63 POST.
Mercedes-Benz	E-Klasse	212	e1*2001/116*0501*24...(FIN: W..213...)	110-220	Bullone M14x1,5 L28 CH17	150	235/35R20	ANT. +	A12 A58 B60 Lim R37 POST.
Mercedes-Benz	E-Klasse	212	e1*2001/116*0501*24...(FIN: W..213...)	110-220	Bullone M14x1,5 L28 CH17	150	245/35R20	ANT. +	A12 A58 B60 Lim POST.
Mercedes-Benz	E-Klasse	212	e1*2001/116*0501*24...(FIN: W..213...)	110-220	Bullone M14x1,5 L28 CH17	150	255/30R20	ANT. +	A12 A58 B60 Lim POST.
Mercedes-Benz	E-Klasse 4matic	212	e1*2001/116*0501*24...(FIN: W..213...)	120-145	Bullone M14x1,5 L27 CH17	150	235/35R20	ANT. +	A12 A56 B60 Lim R37 POST.
Mercedes-Benz	E-Klasse 4matic	212	e1*2001/116*0501*24...(FIN: W..213...)	120-145	Bullone M14x1,5 L27 CH17	150	255/30R20	ANT. +	A12 A56 B60 Lim POST.
Mercedes-Benz	E-Klasse 4matic	212	e1*2001/116*0501*24...(FIN: W..213...)	120-270	Bullone M14x1,5 L27 CH17	150	245/35R20	ANT. +	A12 A56 B60 Lim POST.

## FITMENT LIST STELLAR - 8,5Jx20H2

CODICE ART	FORI-PCD	ET	CENTRAGGIO	ANELLO ADATTATORE	ACCOPPIAMENTO
<b>STELLAR 2085</b>	<b>5x112</b>	<b>45</b>	<b>Ø66,6</b>	<b>Senza anello</b>	<b>Sferico R14</b>

COSTRUTTORE	DENOMINAZIONE COMMERCIALE	TIPO	OMOLOGAZIONE EUROPEA	RANGE KW	VITE- DADO	COPPIA (Nm)	PNEUMATICI	ASSE	PRESCRIZIONI
Mercedes-Benz	E-Klasse Coupè	207	e1*2001/116*0502*..(FIN: WDD207...)	120-225	Bullone di serie M14x1,5 L27 CH17	130	235/30R20	ANT. +	A12 A58 Cpe BY63 POST.
Mercedes-Benz	E-Klasse Coupè / Cabrio	R1EC	e1*2007/46*1666*..	120-220	Bullone M14x1,5 L28 CH17	150	235/35R20	ANT. +	A12 A58 B60 Cbo Cpe POST. R37
Mercedes-Benz	E-Klasse Coupè / Cabrio	R1EC	e1*2007/46*1666*..	120-220	Bullone M14x1,5 L28 CH17	150	245/35R20	ANT. +	A12 A58 B60 Cbo Cpe POST.
Mercedes-Benz	E-Klasse Coupè / Cabrio	R1EC	e1*2007/46*1666*..	120-220	Bullone M14x1,5 L28 CH17	150	255/30R20	ANT. +	A12 A58 B60 Cbo Cpe POST.
Mercedes-Benz	E-Klasse Coupè / Cabrio 4matic	R1EC	e1*2007/46*1666*..	135, 143	Bullone M14x1,5 L28 CH17	150	235/35R20	ANT. +	A12 A56 B60 Cbo Cpe POST. R37
Mercedes-Benz	E-Klasse Coupè / Cabrio 4matic	R1EC	e1*2007/46*1666*..	135-270	Bullone M14x1,5 L28 CH17	150	245/35R20	ANT. +	A12 A56 B60 Cbo Cpe POST.
Mercedes-Benz	E-Klasse Coupè / Cabrio 4matic	R1EC	e1*2007/46*1666*..	135-270	Bullone M14x1,5 L28 CH17	150	255/30R20	ANT. +	A12 A56 B60 Cbo Cpe POST.
Mercedes-Benz	E-Klasse T-Modell	R1ES	e1*2007/46*1560*..	110-210	Bullone M14x1,5 L27 CH17	150	245/35R20	ANT. +	A12 A58 B60 Car KOV POST.
Mercedes-Benz	E-Klasse T-Modell 4matic	R1ES	e1*2007/46*1560*..	135-270	Bullone M14x1,5 L27 CH17	150	245/35R20	ANT. +	A12 A56 B60 Car KOV POST.
Mercedes-Benz	EQA 250	F2B	e1*2007/46*1909*09...- Elektro	80 (140)	Bullone M14x1,5 L27 CH17	150	235/45R20	ANT. +	A12 A58 POST.
Mercedes-Benz	EQA 250	F2B	e1*2007/46*1909*09...- Elektro	80 (140)	Bullone M14x1,5 L27 CH17	150	245/40R20	ANT. +	A12 A58 POST.
Mercedes-Benz	GLA 45 AMG 4matic	245G, -/AMG	e1*2001/116*0470*..;e1*2007/46*1207*..	265, 280	Bullone di serie M14x1,5 L27 CH17	130	235/35R20	ANT. +	A12 A56 POST.
Mercedes-Benz	GLA 45 AMG 4matic	245G, -/AMG	e1*2001/116*0470*..;e1*2007/46*1207*..	265, 280	Bullone di serie M14x1,5 L27 CH17	130	235/40R20	ANT. +	A12 A56 POST.
Mercedes-Benz	GLA-Klasse	245G	e1*2001/116*0470*06..	80-155	Bullone di serie M14x1,5 L27 CH17	130	235/35R20	ANT. +	A12 A57 Flh POST.

## FITMENT LIST STELLAR - 8,5Jx20H2

CODICE ART	FORI-PCD	ET	CENTRAGGIO	ANELLO ADATTATORE	ACCOPPIAMENTO
<b>STELLAR 2085</b>	<b>5x112</b>	<b>45</b>	<b>Ø66,6</b>	<b>Senza anello</b>	<b>Sferico R14</b>

COSTRUTTORE	DENOMINAZIONE COMMERCIALE	TIPO	OMOLOGAZIONE EUROPEA	RANGE KW	VITE- DADO	COPPIA (Nm)	PNEUMATICI	ASSE	PRESCRIZIONI
Mercedes-Benz	GLA-Klasse	245G	e1*2001/116*0470*06..	80-155	Bullone di serie M14x1,5 L27 CH17	130	235/40R20	ANT. + POST.	A12 A57 Fih
Mercedes-Benz	GLA-Klasse	F2B	e1*2007/46*1909*..	85-165	Bullone di serie M14x1,5 L27 CH17	130	235/45R20	ANT. + POST.	A12 A57
Mercedes-Benz	GLA-Klasse	F2B	e1*2007/46*1909*..	85-165	Bullone di serie M14x1,5 L27 CH17	130	245/40R20	ANT. + POST.	A12 A57
Mercedes-Benz	GLB-Klasse	F2B	e1*2007/46*1909*..	85-165	Bullone di serie M14x1,5 L27 CH17	130	235/45R20	ANT. + POST.	A12 A57
Mercedes-Benz	GLB-Klasse	F2B	e1*2007/46*1909*..	85-165	Bullone di serie M14x1,5 L27 CH17	130	245/40R20	ANT. + POST.	A12 A57
Mercedes-Benz	GLK-Klasse	204X	e1*2001/116*0480*00-16(FIN: WDC204...)	100-225	Bullone M14x1,5 L27 CH17	150	235/45R20	ANT. + POST.	A12 R02
Mercedes-Benz	GLK-Klasse	204X	e1*2001/116*0480*00-16(FIN: WDC204...)	100-225	Bullone M14x1,5 L27 CH17	150	255/40R20	ANT. + POST.	A12 R03
Mercedes-Benz	S-Klasse	220	e1*97/27*0099*..	145-368	Bullone M14x1,5 L27 CH17	150	245/35R20	ANT. + POST.	A12 B03
Mercedes-Benz	C-Klasse	204	e1*2001/116*0431*29...- incl. Facelift 2018(FIN: W..205...)	85-190	Bullone di serie M14x1,5 L27 CH17	130	225/35R20	ANT.	A12 A58 Lim MHy AX250
Mercedes-Benz	C-Klasse 4matic	204	e1*2001/116*0431*29...- incl. Facelift 2018(FIN: W..205...)	125-245	Bullone di serie M14x1,5 L27 CH17	130	225/35R20	ANT.	A12 A56 Lim AX250
Mercedes-Benz	C-Klasse Coupè / Cabrio	204	e1*2001/116*0431*37...- incl. Facelift 2018(FIN: W..205...)	110-190	Bullone di serie M14x1,5 L27 CH17	130	225/35R20	ANT.	A12 A58 Cbo Cpe AX250
Mercedes-Benz	C-Klasse Coupè / Cabrio 4matic	204	e1*2001/116*0431*37...- incl. Facelift 2018(FIN: W..205...)	125-245	Bullone di serie M14x1,5 L27 CH17	130	225/35R20	ANT.	A12 A56 Cbo Cpe AX250
Mercedes-Benz	C-Klasse T-Modell	204K	e1*2001/116*0457*25...- incl. Facelift 2018(FIN: W..205...)	85-190	Bullone di serie M14x1,5 L27 CH17	130	225/35R20	ANT.	A12 A58 Car MHy AX250
Mercedes-Benz	C-Klasse T-Modell 4matic	204K	e1*2001/116*0457*25...- incl. Facelift 2018(FIN: W..205...)	125-245	Bullone di serie M14x1,5 L27 CH17	130	225/35R20	ANT.	A12 A56 Car AX250
Mercedes-Benz	E-Klasse	212	e1*2001/116*0501*24...(FIN: W..213...)	110-220	Bullone M14x1,5 L28 CH17	150	245/35R20	ANT.	A12 A58 B60 Lim AX250

## FITMENT LIST STELLAR - 8,5Jx20H2

CODICE ART	FORI-PCD	ET	CENTRAGGIO	ANELLO ADATTATORE	ACCOPPIAMENTO
<b>STELLAR 2085</b>	<b>5x112</b>	<b>45</b>	<b>Ø66,6</b>	<b>Senza anello</b>	<b>Sferico R14</b>

COSTRUTTORE	DENOMINAZIONE COMMERCIALE	TIPO	OMOLOGAZIONE EUROPEA	RANGE KW	VITE- DADO	COPPIA (Nm)	PNEUMATICI	ASSE	PRESCRIZIONI
Mercedes-Benz	E-Klasse 4matic	212	e1*2001/116*0501*24...(FIN: W..213...)	120-270	Bullone M14x1,5 L27 CH17	150	245/35R20	ANT.	A12 A56 B60 Lim AX250
Mercedes-Benz	E-Klasse Coupè / Cabrio	R1EC	e1*2007/46*1666*..	120-220	Bullone M14x1,5 L28 CH17	150	245/35R20	ANT.	A12 A58 B60 Cbo Cpe AX250
Mercedes-Benz	E-Klasse Coupè / Cabrio 4matic	R1EC	e1*2007/46*1666*..	135-270	Bullone M14x1,5 L28 CH17	150	245/35R20	ANT.	A12 A56 B60 Cbo Cpe AX250
Mercedes-Benz	E-Klasse T-Modell	R1ES	e1*2007/46*1560*..	110-210	Bullone M14x1,5 L27 CH17	150	245/35R20	ANT.	A12 A58 B60 Car KOV AX250
Mercedes-Benz	E-Klasse T-Modell 4matic	R1ES	e1*2007/46*1560*..	135-270	Bullone M14x1,5 L27 CH17	150	245/35R20	ANT.	A12 A56 B60 Car KOV AX250
Mercedes-Benz	GLK-Klasse	204X	e1*2001/116*0480*00-16(FIN: WDC204...)	100-225	Bullone M14x1,5 L27 CH17	150	235/45R20	ANT.	A12 AX250
<b>Mercedes-Benz</b>	<b>EQB-Klasse</b>	<b>F2B</b>	<b>e1*2007/46*1909*12-... Elektro</b>	<b>111,139</b>	<b>Bullone M14x1,5 L27 CH17</b>	<b>150</b>	<b>235/45R20</b>	<b>ANT. +</b>	<b>A12 POST.</b>
<b>Mercedes-Benz</b>	<b>EQB-Klasse</b>	<b>F2B</b>	<b>e1*2007/46*1909*12-... Elektro</b>	<b>111,139</b>	<b>Bullone M14x1,5 L27 CH17</b>	<b>150</b>	<b>245/40R20</b>	<b>ANT. +</b>	<b>A12 POST.</b>
<b>Mercedes-Benz</b>	<b>GLA 250e</b>	<b>F2B</b>	<b>e1*2007/46*1909*08-... Plug-in Hybrid</b>	<b>118</b>	<b>Bullone di serie M14x1,5 L27 CH17</b>	<b>130</b>	<b>235/45R20</b>	<b>ANT. +</b>	<b>A12 POST.</b>
<b>Mercedes-Benz</b>	<b>GLA 250e</b>	<b>F2B</b>	<b>e1*2007/46*1909*08-... Plug-in Hybrid</b>	<b>118</b>	<b>Bullone di serie M14x1,5 L27 CH17</b>	<b>130</b>	<b>245/40R20</b>	<b>ANT. +</b>	<b>A12 POST.</b>
<b>Mercedes-Benz</b>	<b>EQE-Klasse</b>	<b>E2EQEW</b>	<b>e1*2018/858*00036*..-max.potenza:180, 215, 300 kW- Elektro</b>	<b>109, 135</b>	<b>Bullone M14x1,5 L28 CH17</b>	<b>150</b>	<b>235/45R20</b>	<b>ANT. +</b>	<b>A12 L05 Lim POST.</b>
<b>Mercedes-Benz</b>	<b>EQE-Klasse</b>	<b>E2EQEW</b>	<b>e1*2018/858*00036*..-max.potenza:180, 215, 300 kW- Elektro</b>	<b>109, 135</b>	<b>Bullone M14x1,5 L28 CH17</b>	<b>150</b>	<b>255/40R20</b>	<b>ANT. +</b>	<b>A12 L05 Lim POST.</b>

## PRESCRIZIONI

CODICE	DESCRIZIONE
A12	Non è ammesso l'utilizzo di catene da neve (* l'utilizzo delle catene è ammesso se previsto dal costruttore per questa combinazione ruota/pneumatici).
A56	Questa combinazione ruota/pneumatico è consentita solo su veicoli con trazione integrale (es. 4WD, Quattro, Syncro, 4-Matic, 4x4, etc...).
A57	Questa combinazione ruota / pneumatico è permessa su modelli di veicoli con trazione anteriore o posteriore e trazione integrale (per esempio, 2WD, 4WD, Quattro, Syncro, 4-Matic, 4x4, ecc)
A58	Questa combinazione ruota/pneumatico non è consentita su vetture con trazione integrale.
R37	Questa misura di pneumatico non è consentita su veicoli dotati di equipaggiamento originario avente pneumatici di diametro e/o larghezza maggiori.
R70	Il montaggio di questo sistema è consentito esclusivamente previo nullaosta del costruttore dello pneumatico seguito da specifica visita e prova da effettuarsi presso gli uffici provinciali della Motorizzazione.
B03	La montabilità della ruota non è verificata per veicoli che montano di serie solamente ruote più grandi o più larghe come equipaggiamento estivo ( escluso pneumatici M+S ).
B60	La ruota speciale non è consentita su modelli di veicolo dotati di dischi freno del diametro di 360 mm sull'asse anteriore.
B90	La ruota speciale non è consentita su modelli di veicolo dotati di dischi freno del diametro di 356 mm sull'asse anteriore.
BP35	La ruota speciale non è consentita su modelli di veicolo dotati di dischi freno del diametro di 350 mm sull'asse anteriore.
BP38	La ruota speciale non è consentita su modelli di veicolo dotati di dischi freno del diametro di 380 mm sull'asse anteriore.
BP42	La ruota speciale non è consentita su modelli di veicolo dotati di dischi freno del diametro di 420 mm sull'asse anteriore.
BW7	La ruota speciale non è consentita su modelli di veicolo dotati di dischi freno del diametro di 370 mm sull'asse anteriore.
BY63	La ruota speciale non è consentita su modelli di veicolo dotati di dischi freno del diametro di 344 mm sull'asse anteriore.
R02	Questa misura di pneumatico e' permessa solo sull'asse anteriore.
R03	Questa misura di pneumatico e' permessa solo sull'asse posteriore.
Car	L'applicazione del sistema è consentita su veicoli aventi carrozzeria station wagon (Avant, Break, Caravan, Kombi, Station-Wagon, Tourer, Turnier, Touring,..).
Cbo	L'applicazione del sistema è consentita su veicoli aventi carrozzeria Cabriolet o Roadster.
Cpe	L'applicazione del sistema è consentita su veicoli aventi carrozzeria coupé.
Flh	L'applicazione del sistema è consentita su veicoli aventi carrozzeria 2 volumi (3 porte e 5 porte)
Lim	L'applicazione del sistema è consentita su veicoli aventi carrozzeria berlina.
L05	L'utilizzo di questa combinazione ruota/pneumatico non è consentita su veicoli con tutte le ruote sterzanti (4WS).

## PRESCRIZIONI

CODICE	DESCRIZIONE
L06	L'utilizzo di questa combinazione ruota/pneumatico è consentita su veicoli con e senza le quattro ruote sterzanti (4WS).
M+S	Questa dimensione del pneumatico è consentito solo come pneumatici M + S.
KMV	Riferito solo alle varianti di veicolo dotate come equipaggiamento originale di estensioni plastiche dei passaruota o dei parafanghi.
KOV	Riferito solo alle varianti di veicolo non dotate come equipaggiamento originale di estensioni plastiche dei passaruota o dei parafanghi.
V00	Per applicazioni su veicoli a trazione integrale (per es. AWD, 4-Matic, Syncro, 4x4, ecc) non sono ammesse misure di pneumatici diverse su asse anteriore e posteriore.
Mhy	Ammesso anche per i veicoli a trazione ibrida (veicolo elettrico ibrido).
Mph	Consentito anche su veicoli con trazione ibrida (veicolo elettrico ibrido; HEV), inclusi veicoli ibridi plug-in o veicoli elettrici ibridi ricaricabili esternamente (PHEV o OVC-HEV).
ANT.	Montabilità solo su asse anteriore
POST.	Montabilità solo su asse posteriore
ANT. + POST.	Montabilità su asse anteriore e posteriore
AX235	Montabilità solo su asse anteriore e in abbinata con STELLAR 9.5x20 ET35 posteriore
AX250	Montabilità solo su asse anteriore e in abbinata con STELLAR 9.5x20 ET50 posteriore
AX2952035	Montabilità solo su asse anteriore e in abbinata con STELLAR 9.5x20 ET35 posteriore