



Kraftfahrt-Bundesamt

DE-24932 Flensburg

Allgemeine Betriebserlaubnis (ABE) National Type Approval

ausgestellt von:

Kraftfahrt-Bundesamt (KBA)

nach § 22 in Verbindung mit § 20 Straßenverkehrs-Zulassungs-Ordnung (StVZO)
für einen Typ des folgenden Genehmigungsobjektes

Sonderräder für Pkw 8 J x 20 H2

issued by:

Kraftfahrt-Bundesamt (KBA)

according to § 22 and 20 Straßenverkehrs-Zulassungs-Ordnung (StVZO) for a type
of the following approval object

special wheels for passenger cars 8 J x 20 H2

Genehmigungsnummer: **55625*00**

Approval number:

1. Genehmigungsinhaber:
Holder of the approval:
G.M.P. GROUP S.R.L.
IT-24061 Albano Sant' Alessandro (BG)
2. Gegebenenfalls Name und Anschrift des Bevollmächtigten:
If applicable, name and address of representative:
Entfällt
Not applicable
3. Typbezeichnung:
Type:
ULTRIVITY 2085



Kraftfahrt-Bundesamt

DE-24932 Flensburg

2

Genehmigungsnummer: **55625*00**

Approval number:

4. Aufgebrachte Kennzeichnungen:
Identification markings:
Hersteller oder Herstellerzeichen
Manufacturer or registered manufacturer`s trademark

Felgenreöße
Size of the wheel

Typ und die Ausführung
Type and version

Herstelldatum (Monat und Jahr)
Date of manufacture (month and year)

Genehmigungszeichen
Approval identification
5. Anbringungsstelle der Kennzeichnungen:
Position of the identification markings:
An der Innen- bzw. Außenseite des Rades
On the inside/outside of the wheel
6. Zuständiger Technischer Dienst:
Responsible Technical Service:
TÜV Rheinland Kraftfahrt GmbH
DE-51105 Köln
7. Datum des Prüfberichts des Technischen Dienstes:
Date of test report issued by the Technical Service:
17.10.2024
8. Nummer des Prüfberichts des Technischen Dienstes:
Number of test report issued by that Technical Service:
55811124 (1. Ausfertigung)



Kraftfahrt-Bundesamt

DE-24932 Flensburg

3

Genehmigungsnummer: **55625*00**

Approval number:

9. Verwendungsbereich:

Range of application:

Das Genehmigungsobjekt „Sonderräder für Pkw“ darf nur zur Verwendung gemäß:

The use of the approval object „special wheels for passenger cars“ is restricted to the application listed:

Anlage/n zum Prüfbericht

Annex/es of the test report

1 - 4

1. Ausfertigung

unter den angegebenen Bedingungen an den dort aufgeführten bzw. beschriebenen Kraftfahrzeugen feilgeboten werden.

The offer for sale is only allowed on the listed vehicles under the specified conditions.

10. Bemerkungen:

Remarks:

Für die in dieser ABE freigegebenen Rad/Reifenkombinationen ist die Berichtigung der Zulassungsbescheinigung Teil I gemäß § 15 Fahrzeug-Zulassungsverordnung (FZV) nicht erforderlich.

The correction of the "Zulassungsbescheinigung Teil I" according to § 15 Fahrzeug-Zulassungsverordnung (FZV) is not required for the wheel/tire combinations listed in this ABE.

Es gelten die im o.g. Gutachten nebst Anlagen festgehaltenen Angaben.

The indications given in the above mentioned test report including its annexes shall apply.

Es wurden nationale Bestimmungen über Teile oder Ausrüstungen, die das einwandfreie Funktionieren von Systemen, die für die Sicherheit des Fahrzeugs oder seine Umweltverträglichkeit von wesentlicher Bedeutung sind, angewendet (Artikel 56 Absatz 7 der VO (EU) 2018/858). Die Anforderungen von Artikel 56, Absätze 1, 2 Unterabsätze 1 bis 3, 3 und 4 der VO (EU) 2018/858 sind sinngemäß erfüllt.

National regulations have been applied to parts or equipment that ensure the proper functioning of systems that are essential for the safety of the vehicle or its environmental compatibility (Article 56 paragraph 7 of Regulation (EU) 2018/858). The requirements of Article 56, Paragraphs 1, 2, Subparagraphs 1 to 3, 3 and 4 of Regulation (EU) 2018/858 are accordingly fulfilled.

11. Änderungsabnahme gemäß § 19 (3) StVZO:

Acceptance test of the modification as per § 19 (3) StVZO:

Siehe Prüfbericht

See test report



Kraftfahrt-Bundesamt

DE-24932 Flensburg

4

Genehmigungsnummer: **55625*00**

Approval number:

12. Die Genehmigung wird **erteilt**
Approval is **granted**
13. Grund (Gründe) für die Erweiterung der Genehmigung (falls zutreffend):
Reason(s) for the extension (if applicable):
Entfällt
Not applicable
14. Ort: **DE-24932 Flensburg**
Place:
15. Datum: **15.11.2024**
Date:
16. Unterschrift: **Im Auftrag**
Signature:


Markus Hinrichsen



Anlagen:
Enclosures:
Gemäß Inhaltsverzeichnis
According to index



Kraftfahrt-Bundesamt

DE-24932 Flensburg

Inhaltsverzeichnis zu den Beschreibungsunterlagen Index to the information package

Nummer der Genehmigung: **55625*00**
Approval No.

Ausgabedatum: **15.11.2024**
Date of issue:

letztes Änderungsdatum: --
last date of amendment:

Nebenbestimmungen und Rechtsbehelfsbelehrung
Collateral clauses and instruction on right to appeal

Prüfbericht(e) Nr.:
Test report(s) No.:
55811124 (1. Ausfertigung)

Datum:
Date
17.10.2024

Beschreibungsbogen Nr.:
Information document No.:
ULTRIVITY 2085

Datum:
Date
24.07.2024

Liste der Änderungen:
List of modifications:
Entfällt
Not applicable

Datum:
Date



Kraftfahrt-Bundesamt

DE-24932 Flensburg

Nummer der Genehmigung: **55625*00**

- Anlage -

Nebenbestimmungen und Rechtsbehelfsbelehrung

Nebenbestimmungen

Jede Einrichtung, die dem genehmigten Typ entspricht, ist gemäß der angewendeten Vorschrift zu kennzeichnen.

Das Genehmigungszeichen lautet wie folgt:

KBA 55625

Die Einzelerzeugnisse der reihenweisen Fertigung müssen mit den Genehmigungsunterlagen genau übereinstimmen. Änderungen an den Einzelerzeugnissen sind nur mit ausdrücklicher Zustimmung des Kraftfahrt-Bundesamtes gestattet.

Änderungen der Firmenbezeichnung, der Anschrift und der Fertigungsstätten sowie eines bei der Erteilung der Genehmigung benannten Zustellungsbevollmächtigten oder bevollmächtigten Vertreters sind dem Kraftfahrt-Bundesamt unverzüglich mitzuteilen.

Verstöße gegen diese Bestimmungen können zum Widerruf der Genehmigung führen und können überdies strafrechtlich verfolgt werden.

Die Genehmigung erlischt, wenn sie zurückgegeben oder entzogen wird, oder der genehmigte Typ den Rechtsvorschriften nicht mehr entspricht. Der Widerruf kann ausgesprochen werden, wenn die für die Erteilung und den Bestand der Genehmigung geforderten Voraussetzungen nicht mehr bestehen, wenn der Genehmigungsinhaber gegen die mit der Genehmigung verbundenen Pflichten - auch soweit sie sich aus den zu dieser Genehmigung zugeordneten besonderen Auflagen ergeben - verstößt oder wenn sich herausstellt, dass der genehmigte Typ den Erfordernissen der Verkehrssicherheit oder des Umweltschutzes nicht entspricht.

Das Kraftfahrt-Bundesamt kann jederzeit die ordnungsgemäße Ausübung der durch diese Genehmigung verliehenen Befugnisse, insbesondere die genehmigungsgerechte Fertigung sowie die Maßnahmen zur Übereinstimmung der Produktion, nachprüfen. Es kann zu diesem Zweck Proben entnehmen oder entnehmen lassen. Dem Kraftfahrt-Bundesamt und/oder seinen Beauftragten ist ungehinderter Zutritt zu Produktions- und Lagerstätten zu gewähren.

Die mit der Erteilung der Genehmigung verliehenen Befugnisse sind nicht übertragbar. Schutzrechte Dritter werden durch diese Genehmigung nicht berührt.

Rechtsbehelfsbelehrung

Gegen diese Genehmigung kann innerhalb eines Monats nach Bekanntgabe Widerspruch erhoben werden. Der Widerspruch ist beim **Kraftfahrt-Bundesamt, Fördestraße 16, DE-24944 Flensburg**, schriftlich oder zur Niederschrift einzulegen.



Kraftfahrt-Bundesamt

DE-24932 Flensburg

2

Approval No.: **55625*00**

- Attachment -

Collateral clauses and instruction on right to appeal

Collateral clauses

All equipment which corresponds to the approved type is to be identified according to the applied regulation.

The approval identification is as follows: - see German version -

The individual production of serial fabrication must be in exact accordance with the approval documents. Changes in the individual production are only allowed with express consent of the Kraftfahrt-Bundesamt.

Changes in the name of the company, the address and the manufacturing plant as well as one of the parties given the authority to delivery or authorised representative named when the approval was granted is to be immediately disclosed to the Kraftfahrt-Bundesamt.

Breach of this regulation can lead to recall of the approval and moreover can be legally prosecuted.

The approval expires if it is returned or withdrawn or if the type approved no longer complies with the legal requirements. The revocation can be made if the demanded requirements for issuance and the continuance of the approval no longer exist, if the holder of the approval violates the duties involved in the approval, also to the extent that they result from the assigned conditions to this approval, or if it is determined that the approved type does not comply with the requirements of traffic safety or environmental protection.

The Kraftfahrt-Bundesamt may check the proper exercise of the conferred authority taken from this approval at any time. In particular this means the compliant production as well as the measures for conformity of production. For this purpose samples can be taken or have taken. The employees or the representatives of the Kraftfahrt-Bundesamt may get unhindered access to the production and storage facilities.

The conferred authority contained with issuance of this approval is not transferable. Trade mark rights of third parties are not affected with this approval.

Instruction on right to appeal

This approval can be appealed within one month after notification. The appeal is to be filed in writing or as a transcript at the **Kraftfahrt-Bundesamt, Fördestraße 16, DE-24944 Flensburg.**

Prüfbericht Nr. **55811124** (1. Ausfertigung)Prüfgegenstand
HerstellerPKW-Sonderrad 8.5JX20 H2 Typ ULTRIVITY 2085
G.M.P. GROUP SRL

Seite 1 von 3

Auftraggeber G.M.P. GROUP SRL
Via Luigi Galvani 8-12
IT-24061 Albano Sant' Alessandro (BG)

Prüfgegenstand PKW-Sonderrad

Modell ULTRIVITY
Typ ULTRIVITY 2085
Radgröße 8,5 J x 20 H2
Zentrierart Mittenzentrierung

Ausführung	Kennzeichnung Rad/ Zentrierring	Lochzahl/ Lochkreis- (mm)/ Mittenloch-Ø (mm)	Ein- press- tiefe (mm)	Rad- last (kg)	Abroll- umfang (mm)	Gültig ab Herstell- datum
ULTR8520 38145	ULTRIVITY 2085 5X112 ET38 / Ø66,45-Ø57,1	5/112/57,1	38	700	2280	7/2024
ULTR8520 38145	ULTRIVITY 2085 5X112 ET38 / Ø66,45-Ø57,1	5/112/57,1	38	700	2280	7/2024
ULTR8520 38145	ULTRIVITY 2085 5X112 ET38 / ohne Ring	5/112/66,5	38	700	2280	7/2024
ULTR8520 38145	ULTRIVITY 2085 5X112 ET38 / ohne Ring	5/112/66,5	38	700	2280	7/2024

Kennzeichnung

KBA-Nummer 55625
 Herstellerzeichen G.M.P. GROUP
 Radtyp und Ausführung ULTRIVITY 2085...(s.o.)
 Radgröße 8.5JX20 H2
 Einpreßtiefe ET...(s.o.)
 Herkunftsmerkmal MADE IN ITALY
 Herstellungsdatum Monat und Jahr

Befestigungselemente

Die zu verwendenden Befestigungselemente sowie deren Anzugsmomente sind den Verwendungsbereichsgutachten zu entnehmen.

Prüfungen

Die o.g. Sonderräder wurden gemäß den Richtlinien für die Prüfung von Sonderrädern für Kraftfahrzeuge und ihre Anhänger vom 25.November 1998 geprüft.

Folgende Prüfungen wurden mit positivem Ergebnis abgeschlossen:

- Biegeumlaufprüfung
- Abrollprüfung
- Impactprüfung

Prüfbericht Nr. **55811124** (1. Ausfertigung)Prüfgegenstand
HerstellerPKW-Sonderrad 8.5JX20 H2 Typ ULTRIVITY 2085
G.M.P. GROUP SRL

Seite 2 von 3

Folgende Testdaten liegen der Biegeumlaufprüfung zugrunde:

Ausführung	Anschluß	Einpress-tiefe (mm)	Radlast (kg)	Abroll-umfang (mm)	Ver-fahr-en	Datum	Ort
ULTR85 2038145	5/112	38	775	2280	FE	08-09/2024	TRI Pogliano Milanese
ULTR85 2038145	5/112	38	775	2280	FE	08/2024	TRI Pogliano Milanese

FE=Farbeindringverfahren
ZnO=Zinkoxydpaste

Folgende Testdaten liegen der Impactprüfung zugrunde:

Ausführung	Anschluß	Einpress-tiefe (mm)	Radlast (kg)	Reifen-größe	Datum	Ort
ULTR85 2038145	5/112	38	775	225/35R20	08/2024	TRI Pogliano Milanese
ULTR85 2038145	5/112	38	775	225/35R20	08/2024	TRI Pogliano Milanese

Folgende Testdaten liegen der Abrollprüfung zugrunde:

Ausführung	Anschluß	Einpress-tiefe (mm)	Radlast (kg)	Reifen-größe	Ver-fahr-en	Datum	Ort
ULTR85 2038145	5/112	38	775	305/40R20	FE	08/2024	TRI Pogliano Milanese
ULTR85 2038145	5/112	38	775	305/40R20	FE	08/2024	TRI Pogliano Milanese

FE=Farbeindringverfahren
ZnO=Zinkoxydpaste

Aufgrund bereits positiv durchgeführter Prüfungen an vergleichbaren Rädern des genannten Radtyps sind die folgenden Prüfungen nicht mehr erforderlich:

- Salzsprühtest

Die Maße und Toleranzen entsprechen in wesentlichen Punkten der ETRTO.

Die Zusammensetzung, die Festigkeitswerte und das Korrosionsverhalten des verwendeten Werkstoffes sind in der Radbeschreibung des Herstellers aufgeführt.

Das Gewicht der nicht lackierten Sonderradausführung ULTR852038145 betrug 13,19 kg.

Prüfort und Prüfdatum

Die Festigkeitsprüfung des Sonderradtyps wurde in (siehe Tabelle Testdaten) durchgeführt.

Prüfbericht Nr. **55811124** (1. Ausfertigung)Prüfgegenstand
HerstellerPKW-Sonderrad 8.5JX20 H2 Typ ULTRIVITY 2085
G.M.P. GROUP SRL

Seite 3 von 3

Prüfergebnis

Aufgrund der durchgeführten Prüfungen bestehen keine technischen Bedenken o.g. Sonderräder an den in den Verwendungsbereichsgutachten genannten Fahrzeugen und den dort aufgeführten Bedingungen zu verwenden.

Hinweis

Bei Radausführungen ohne Zentrierring und Fahrzeugtypen, für die die Anforderungen der VO (EU) 2019/2144 gelten (Fahrzeuge der Klassen M, N und O im Sinne des Artikels 4 der Verordnung (EU) 2018/858) gilt:

Ohne Genehmigung nach UN-Regelung Nr. 124 ist die Verwendung der in den Anlagen genannten Rad-/Reifen-Kombinationen nur zulässig, wenn sie nicht serienmäßig vom Fahrzeughersteller freigegeben sind (z. B. EU-Übereinstimmungsbescheinigung (COC) oder Fahrzeugpapiere).

Anlagen

Beschreibung		24.07.2024
Radzeichnung	ULTRIVITY 85x20 NF	12.03.2024
	mit Änderung vom	28.05.2024
Radzeichnung	ULTR852038145	04.03.2024
	mit Änderung vom	24.07.2024
Befestigungsmittelzeichnung	BOLT R13	11.04.2016
Zentrierringzeichnung	7P665571	06.06.2018
Nabenkappenzeichnung	CS61	13.04.2021
Verwendungen	Anlagen 1-4	17.10.2024

Der Prüfbericht umfasst Blatt 1 bis 3.

Gegen die Erteilung einer Allgemeinen Betriebserlaubnis bestehen unsererseits keine technischen Bedenken.

Der Technische Dienst Typprüfstelle Fahrzeuge/Fahrzeugteile der TÜV Rheinland Kraftfahrt GmbH, Am Grauen Stein, 51105 Köln ist mit seinem Ingenieurzentrum Technologiezentrum Typprüfstelle, Lamsheim für die angewendeten Prüfverfahren vom Kraftfahrt-Bundesamt entsprechend EG-FGV für das Typprüfverfahren des KBA unter der Nummer KBA-P 00010-96 benannt.

Lamsheim, 17. Oktober 2024



Schmidt

00436450.DOC

Anlage 1 zum Prüfbericht Nr. **55811124** (1. Ausfertigung)

Prüfgegenstand PKW-Sonderrad 8.5JX20 H2 Typ ULTRIVITY 2085
 Hersteller G.M.P. GROUP SRL

Seite 1 von 27

Auftraggeber G.M.P. GROUP SRL
 Via Luigi Galvani 8-12
 IT-24061 Albano Sant' Alessandro (BG)

Prüfgegenstand PKW-Sonderrad
 Modell ULTRIVITY
 Typ ULTRIVITY 2085
 Radgröße 8.5JX20 H2
 Zentrierart Mittenzentrierung

Ausführung	Kennzeichnung Rad/ Zentrierring	Lochzahl/ Lochkreis- (mm)/ Mittenloch-ø (mm)	Einpresstiefe (mm)	Radlast (kg)	Abrollumfang (mm)
ULTR85 2038145	ULTRIVITY 2085 5X112 ET38 / Ø66,45-Ø57,1	5/112/57,1	38	700	2280

Kennzeichnungen

KBA-Nummer 55625
 Herstellerzeichen G.M.P. GROUP
 Radtyp und Ausführung ULTRIVITY 2085...(s.o.)
 Radgröße 8.5JX20 H2
 Einpresstiefe ET...(s.o.)
 Herkunftsmerkmal MADE IN ITALY
 Herstelldatum Monat und Jahr

Befestigungsmittel

Nr.	Art der Befestigungsmittel	Bund	Anzugsmoment (Nm)	Schaftlänge (mm)
S01	Serienschraube M14x1,5	Kugel D=26mm	120	27
S02	Serienschraube M14x1,5	Kugel D=26mm	140	27
S03	Schraube M14x1,5	Kugel D=26mm	140	30
S04	Serienschraube M14x1,5	Kugel D=26mm	120	31,5
S05	Schraube M14x1,5	Kugel D=26mm	125	30

Prüfungen

Entsprechend den Kriterien des VdTÜV Merkblattes 751 (in der jeweils gültigen Fassung) wurden an den im Verwendungsbereich aufgeführten Fahrzeugen Anbau-, Freigängigkeits- und Handlingsprüfungen durchgeführt.

Verwendungsbereich

Hersteller Aiways
 Audi
 Ford
 MG (Saic)
 Seat
 Skoda
 Volkswagen

Spurverbreiterung innerhalb 2%

Anlage 1 zum Prüfbericht Nr. **55811124** (1. Ausfertigung)Prüfgegenstand
HerstellerPKW-Sonderrad 8.5JX20 H2 Typ ULTRIVITY 2085
G.M.P. GROUP SRL

Seite 2 von 27

Handelsbezeichnung Fahrzeug-Typ ABE/EWG-Nr.	kW-Bereich	Reifen	Reifenbezogene Auflagen und Hinweise	Auflagen und Hinweise
Aiways U5 MAS861, -/WVTA e13*2007/46*2315*.. e13*KS07/46*1629*.. e13*KS07/46*1631*..	55, 60 55, 60 55, 60	235/45R20 245/40R20 255/40R20	K3s K3s K3s	A01 A12 A14 A18 A58 V20 S04
Audi A3 8V e1*2007/46*0607*.. - Limousine / Cabrio - incl. Facelift 2016	77-140	235/30R20	G90 K1a K1b K2b K6g K8h T88	A01 A12 A14 A18 A57 Cbo F24 Lim S01
Audi A3 8V e1*2007/46*0607*.. - Limousine / Cabrio - incl. Facelift 2016	77-92	235/30R20	G90 K1a K1b K2b K6h K8m T88	A01 A12 A14 A18 A58 Cbo F23 Lim S01
Audi A3 Limousine GY e1*2007/46*2060*..	110-147	235/30R20	K1c K2b K4i K5b K8h T88	A01 A12 A14 A18 A57 F24 Lim NoE NoP S02
Audi A3 Sportback GY e1*2007/46*2060*..	110-147	235/30R20	K1c K2b K4i K5b K8h T88	A01 A12 A14 A18 A57 F24 Flh KOV NoE NoP S02
Audi A3 Sportback GY e1*2007/46*2060*..	81-96	235/30R20	G01 K1c K2b K4i K5b K8m T88	A01 A12 A14 A18 A58 F23 Flh KOV NoE NoP S02
Audi A3 Sportback TFSle GY e1*2007/46*2060*.. - Plug-in Hybrid	110	235/30R20	K1c K2b K4i K5b K8h T88	A01 A12 A14 A18 A58 F24 Flh KOV S02
Audi A3, -/Sportback 8V e1*2007/46*0607*.. - incl. Facelift 2016	77-140	235/30R20	G90 K1c K2b K3a K4i K5d K6h K7d K8m T88	A01 A12 A14 A18 A57 F24 Flh S01
Audi A3, -/Sportback 8V e1*2007/46*0607*.. - incl. Facelift 2016	77-96	235/30R20	G01 K1c K2b K3a K4i K5d K6h K7d K8m T88	A01 A12 A14 A18 A58 F23 Flh S01
Audi A4 8E e1*98/14*0151*.. e1*2001/116*0151*..	74-162	235/30R20	K1c K2b K44 K46 T88	A01 A12 A14 A18 Car Lim S01
Audi A4 Cabriolet 8H e1*98/14*0177*.. e1*2001/116*0177*..	96-162	235/30R20	K1c K2b K44 K46 T88	A01 A12 A14 A18 Cbo S01

Anlage 1 zum Prüfbericht Nr. **55811124** (1. Ausfertigung)Prüfgegenstand
HerstellerPKW-Sonderrad 8.5JX20 H2 Typ ULTRIVITY 2085
G.M.P. GROUP SRL

Seite 3 von 27

Handelsbezeichnung Fahrzeug-Typ ABE/EWG-Nr.	kW-Bereich	Reifen	Reifenbezogene Auflagen und Hinweise	Auflagen und Hinweise
Audi A6 -/Avant 4F, 4F1 e1*2001/116*0254*..; e1*2001/116*0276*..; e13*2007/46*1080*..	89-188	245/30R20	K1b K2b T90	A01 A12 A14 A18 Car Lim NBF X27 S01
	89-213	255/30R20	K1b K2b T92	
Audi A6 Allroad 4F, 4F1 e1*2001/116*0254*..; e13*2007/46*1080*..	120-257	245/35R20	K42 K46 T95	A01 A12 A14 A18 X28 S01
	120-257	255/35R20	K42 K46 T97	
Audi A8 4E e1*2001/116*0198*..; e1*2001/116*0246*..	154-257	245/35R20	R37 T91 T95	A12 A14 A18 B60 BnK Lim NBF S01
	154-257	245/40R20	A01 K41 R37 T95 T99 X72	
	154-257	245/40R20	A01 G01 K41 R37 T95 T99	
	154-331	255/35R20	A01 K1a T93 T97	
Audi Q2 GA e1*2007/46*1552*.. - Frontantrieb	81-110	225/35R20	K1c K2b	A01 A12 A14 A18 A58 V20 S02
	81-110	235/30R20	K1c K2b	
	81-110	235/35R20	K1c K2b	
	81-110	245/30R20	K1c K2b K8f	
	81-110	245/35R20	K1c K2b K8f	
	81-110	255/30R20	K2c K8f R03	
Audi Q2 GA e1*2007/46*1552*.. - Frontantrieb - mit Zusatz- Verbreiterungen	81-110	225/35R20		A12 A14 A18 A58 KMV R92 V20 S02
	81-110	235/30R20	A01 K1a K1b K2b	
	81-110	235/35R20	A01 K1a K1b K2b	
	81-110	245/30R20	A01 K1c K2c K8f	
	81-110	245/35R20	A01 K1c K2c K8f	
	81-110	255/30R20	A01 K2c K8o R03	
Audi Q2 Quattro GA e1*2007/46*1552*01-..	110, 140	225/35R20	K1c K2b T90	A01 A12 A14 A18 A56 S02
	110, 140	235/35R20	K1c K2b K6w K8c T92	
	110, 140	245/30R20	K1c K2c K6w K8c T90	
	110, 140	245/35R20	K1c K2c K6w K8c	
Audi Q2 Quattro GA e1*2007/46*1552*01-.. - mit Zusatz- Verbreiterungen	110, 140	225/35R20	T90	A12 A14 A18 A56 KMV R92 S02
	110, 140	235/35R20	A01 K1a K1b K2b K6w K8c T92	
	110, 140	245/30R20	A01 K1a K1b K2b K6w K8c T90	
	110, 140	245/35R20	A01 K1a K1b K2b K6w K8c	
Audi Q3 (I) 8U, 8U1 e1*2007/46*0591*..; e13*2007/46*1163*..	88-162	225/35R20	T90	A12 A14 A18 A57 S03
	88-162	235/35R20	T92	
	88-162	245/30R20		
	88-162	245/35R20		
	88-162	255/30R20	A01 K1a K2b T92	
	88-162	255/35R20	A01 K1a K2b	
Audi Q3 (I) 8U, 8U1 e1*2007/46*0591*..; e13*2007/46*1163*.. - mit Radhaus- Verbreiterungen	88-162	225/35R20	T90	A12 A14 A18 A57 KMV S03
	88-162	235/35R20	T92	
	88-162	245/30R20		
	88-162	245/35R20		
	88-162	255/30R20	T92	
	88-162	255/35R20		
Audi Q3, -/Sportback (II) F3 e1*2007/46*1900*..	110-180	235/40R20		A12 A14 A18 A57 MpH S03
	110-180	235/45R20		
	110-180	245/40R20	A01 K1a K1b K2b	
	110-180	255/40R20	A01 K1c K2b	

Anlage 1 zum Prüfbericht Nr. **55811124** (1. Ausfertigung)Prüfgegenstand
HerstellerPKW-Sonderrad 8.5JX20 H2 Typ ULTRIVITY 2085
G.M.P. GROUP SRL

Seite 4 von 27

Handelsbezeichnung Fahrzeug-Typ ABE/EWG-Nr.	kW-Bereich	Reifen	Reifenbezogene Auflagen und Hinweise	Auflagen und Hinweise
Audi Q3, -/Sportback (II) F3 e1*2007/46*1900*.. - mit Radhaus- Verbreiterungen	110-180	235/40R20		A12 A14 A18 A57 MpH RQ3 S03
	110-180	235/45R20		
	110-180	245/40R20		
	110-180	255/40R20		
Audi Q4 e-tron - /Sportback FZ e1*2018/858*00006*.. - Elektro	70-89	235/50R20	A12 R02 141	A14 A18 A57 V20 S01
	70-89	255/45R20	A12 R02 142	
	70-89	255/45R20	A32 R03 142	
Audi S3 8V e1*2007/46*0607*.. - Limousine / Cabrio - incl. Facelift 2016	206-228	235/30R20	K1a K1b K2b K6g K8h T88	A01 A12 A14 A18 A56 Cbo F24 Lim S01
Audi S3 Limousine GY e1*2007/46*2060*.. - incl. Facelift 2016	228, 245	235/30R20	K1c K2b K4i K5b K8h T88	A01 A12 A14 A18 A56 F24 Lim NoP S02
Audi S3 Sportback GY e1*2007/46*2060*.. - incl. Facelift 2016	228, 245	235/30R20	K1c K2b K4i K5b K8h T88	A01 A12 A14 A18 A56 F24 Flh KOV NoP S02
Audi S3, -/Sportback 8V e1*2007/46*0607*.. - incl. Facelift 2016	206-228	235/30R20	G90 K1c K2b K3a K4i K5d K6h K7d K8m T88	A01 A12 A14 A18 A56 F24 Flh S01
Audi SQ2 Quattro GA e1*2007/46* 1552*09-.. - mit Zusatz- Verbreiterungen	221	235/35R20	K1a K1b K2b K6w K8c	A01 A12 A14 A18 A56 KMV S02
	221	245/30R20	K1a K1b K2b K6w K8c T90	
	221	245/35R20	K1a K1b K2b K6w K8c	
Audi TT (II) 8J e1*2001/116* 0369*00-16; 0374*00-01; 0375*00	118-155	235/30R20	K1a K1b K46 K56 T88	A01 A12 A14 A18 A57 Cbo Cpe S01
	118-184	245/30R20	K1c K2b K44 K46 K56	
	118-184	255/30R20	K1c K2b K41 K44 K46 K56	
Audi TT (III) 8J e1*2001/116* 0369*17-.. ab MJ 2015 (8S) incl. Facelift 2018	132-169	235/30R20	K6g T88	A01 A12 A14 A18 A57 Cbo Cpe S01
	132-169	245/30R20	K1a K2b K6g K8c	
	132-169	255/30R20	K1a K2b K6g K8c	
Ford Tourneo Connect SK e13*2018/858* 00270*.. - incl. Facelift 2018	55-90	225/35R20	K1c K2b T90	A01 A12 A14 A18 A58 A60 Car S02
	55-90	235/30R20	K1c K2b K5d K8e T88	
	55-90	235/35R20	K1c K2b K3c K5d K8e T88 T92	

Anlage 1 zum Prüfbericht Nr. **55811124** (1. Ausfertigung)Prüfgegenstand
HerstellerPKW-Sonderrad 8.5JX20 H2 Typ ULTRIVITY 2085
G.M.P. GROUP SRL

Seite 5 von 27

Handelsbezeichnung Fahrzeug-Typ ABE/EWG-Nr.	kW-Bereich	Reifen	Reifenbezogene Auflagen und Hinweise	Auflagen und Hinweise
Ford Transit/Tourneo Connect SKN e13*2018/858* 00342*..	55-90	235/35R20	K1c K2b K3c K5d K8e T92	A01 A12 A14 A18 A58 A59 Car S02
MG EHS (RX6) PHEV AS23P-L e5*2018/858*00003*.. - Plug-in Hybrid	119	225/40R20		A12 A14 A18 A58 S05
	119	235/40R20		
	119	245/35R20		
MG HS AS23 e4*2018/858*00111*..	119	225/40R20		A12 A14 A18 A58 S05
	119	235/40R20		
	119	245/35R20		
MG ZS EV ZS1, SZS1 e4*2007/46*1417*.. e4*2007/46*1435*.. - Elektro	68-75	235/30R20	K3i K4i K6d K6w T88	A01 A12 A14 A18 A58 Flh S05
	68-75	245/30R20	K2b K3i K4i K5w K6d K6x T90	
MG4 Electric SEH3 e4*2018/858*00093*.. - Elektro	54, 68	245/30R20	K1a K1b K2b T90	A01 A12 A14 A18 A58 Flh X88 S05
MG4 Electric SEH3 e4*2018/858*00093*.. - Elektro - 18 Zoll-Serie	68	235/35R20	K1a K1b K2b T92	A01 A12 A14 A18 A58 Flh Z18 S05
	68	245/30R20	K1a K1b K2b T90	
	68	255/30R20	K1c K2a K2b K6g T92	
MG4 Electric Trophy E.R. SEH3 e4*2018/858*00093*.. - Elektro	90	235/35R20	K1a K1b K2b T92	A01 A12 A14 A18 A58 Flh Z18 S05
	90	255/30R20	K1c K2a K2b K6g T92	
MG4 Electric XPower SEH3 e4*2018/858*00093*.. - Elektro	152	235/35R20	K1a K1b K2b T92	A01 A12 A14 A18 A56 Flh S05
	152	255/30R20	K1c K2a K2b K6g T92	
MG5 Electric (SW EV) EP22-L e4*2018/858*00053*.. - Elektro	73, 75	235/30R20	K1c K2b K8h T88	A01 A12 A14 A18 A58 Car F23 S05
Cupra Formentor KM e9*2007/46* 4008*00-19	110,140	225/35R20	M+S	A12 A14 A18 A57 NoP S02
	110,140	225/40R20	M+S	
	110,140	235/35R20	M+S	
	110,140	245/35R20	A01 K1a K1b	
	110,140	255/35R20	A01 K1c K3s K6w	
Cupra Formentor KM e9*2007/46*4008*20-.. - ab Facelift 2024	110	245/35R20	K1a K1b	A01 A12 A14 A18 A58 NoP S02
	110	255/35R20	K1c K3s K6w	

Anlage 1 zum Prüfbericht Nr. **55811124** (1. Ausfertigung)Prüfgegenstand
HerstellerPKW-Sonderrad 8.5JX20 H2 Typ ULTRIVITY 2085
G.M.P. GROUP SRL

Seite 6 von 27

Handelsbezeichnung Fahrzeug-Typ ABE/EWG-Nr.	kW-Bereich	Reifen	Reifenbezogene Auflagen und Hinweise	Auflagen und Hinweise
Cupra Formentor e- Hybrid KM e9*2007/46* 4008*00-19 - Plug-in Hybrid	110	225/35R20	M+S R37 T90	A12 A14 A18 A58 BW7 S02
	110	225/40R20	M+S R37	
	110	235/35R20	M+S R37	
	110	245/35R20	A01 K1a K1b	
	110	255/35R20	A01 K1c K3s K6w	
Cupra Formentor e- Hybrid KM e9*2007/46*4008*21-.. - Plug-in Hybrid - ab Facelift 2024	110, 130	245/35R20	K1a K1b	A01 A12 A14 A18 A58 BW7 S02
	110, 130	255/35R20	K1c K3s K6w	
Cupra Formentor VZ KM e9*2007/46* 4008*00-19	180,228	225/35R20	M+S R37 T90	A12 A14 A18 A57 BW7 NoP S02
	180,228	225/40R20	M+S R37	
	180,228	235/35R20	M+S R37	
	180,228	245/35R20	A01 K1a K1b	
	180,228	255/35R20	A01 K1c K3s K6w	
Seat Ateca 5FP e9*2007/46*6394*.. - incl. ab Modell 2021 - Frontantrieb - mit Radhaus- Verbreiterungen	85, 110	225/35R20	R37 T90	A12 A14 A18 A58 F23 KMV NoP V20 S02
	85, 110	225/35R20	M+S T90	
	85, 110	235/35R20	A01 K1a K1b K2b	
	85, 110	245/30R20	A01 K1c K2b K6v K8c T90	
	85, 110	245/35R20	A01 K1c K2b K6v K8c	
	85, 110	255/30R20	A01 K1c K2b K6x K8i	
Seat Ateca 5FP e9*2007/46*6394*.. - incl. ab Modell 2021 - Frontantrieb - ohne Radhaus- Verbreiterungen	81-110	225/35R20	K1c K2b T90	A01 A12 A14 A18 A58 F23 KOV NoP S02
	81-110	235/35R20	K1c K2b	
	81-110	245/30R20	K1c K2b T90	
	81-110	245/35R20	K1c K2b	
Seat Ateca 4drive 5FP e9*2007/46*6394*.. - incl. ab Modell 2021 - mit Radhaus- Verbreiterungen	110, 140	225/35R20	T90	A12 A14 A18 A56 F24 KMV NoP S02
	110, 140	235/35R20	A01 K1a K1b K2b	
	110, 140	245/35R20	A01 K1c K2b	
	110, 140	255/30R20	A01 K1c K2b K6v K8c	
Seat Cupra Ateca 5FP e9*2007/46*6394*11-.. - Frontantrieb	221	225/35R20	A91 M+S T90	A14 A18 A56 BW7 F24 S02
	221	225/35R20	A91 R37 T90	
	221	235/35R20	A01 A12 K1a K1b M+S T88 T92	
	221	235/35R20	A01 A12 K1a K1b R37 T88 T92	
	221	245/35R20	A01 A12 K1c K2b	
	221	255/30R20	A01 A12 K1c K2b K5v K6v K8c T88 T92	
Seat Cupra Ateca 1,5TSI 5FP e9*2007/46*6394*40-.. - Frontantrieb	110	225/35R20	M+S T90	A12 A14 A18 A58 F23 KMV NoP V20 S02
	110	235/35R20	A01 K1a K1b K2b	
	110	245/30R20	A01 K1c K2b K6v K8c T90	
	110	245/35R20	A01 K1c K2b K6v K8c	
	110	255/30R20	A01 K1c K2b K6x K8i	

Anlage 1 zum Prüfbericht Nr. **55811124** (1. Ausfertigung)Prüfgegenstand
HerstellerPKW-Sonderrad 8.5JX20 H2 Typ ULTRIVITY 2085
G.M.P. GROUP SRL

Seite 7 von 27

Handelsbezeichnung Fahrzeug-Typ ABE/EWG-Nr.	kW-Bereich	Reifen	Reifenbezogene Auflagen und Hinweise	Auflagen und Hinweise
Seat Cupra Ateca 2,0TSI 5FP e9*2007/46*6394*40-..	140	225/35R20	A91 M+S T90	A14 A18 A56 F24 NoP S02
	140	235/35R20	A01 A12 K1a K1b M+S T88 T92	
	140	245/35R20	A01 A12 K1c K2b	
	140	255/30R20	A01 A12 K1c K2b K5v K6v K8c T88 T92	
Seat Cupra Leon KL e9*2007/46*3167*.. - incl. Sportstourer	180-228	235/30R20	K1c K2b K3a K5b K5u K6g K7d K8e K9v T88	A01 A12 A14 A18 A57 BW7 Car F24 Flh NoP S02
Seat Cupra Leon PHEV KL e9*2007/46*3167*.. - Plug-in Hybrid - incl. Sportstourer	110	235/30R20	K1c K2b K3a K5b K5u K6g K7d K8e K9v T88	A01 A12 A14 A18 A58 BW7 Car F24 Flh S02
Seat Leon 5F e9*2007/46*0094*..	63 - 110	235/30R20	G01 K1c K2b K3c K5d K5i K6g K6j K8k	A01 A12 A14 A18 A58 Car F23 Flh KOV S01
Seat Leon 5F e9*2007/46*0094*..	81-140	235/30R20	G01 K1c K2b K5d K5i K6g K6j K8k	A01 A12 A14 A18 Car F24 Flh KOV S01
Seat Leon / Cupra Leon KL e9*2007/46*3167*.. - incl. Sportstourer	66-110	235/30R20	G01 K1c K2b K3a K5d K5i K6i K7d K8m T88	A01 A12 A14 A18 A58 Car F23 Flh KOV NoE NoP S02
Seat Leon / Cupra Leon KL e9*2007/46*3167*..	110	235/30R20	K1c K2b K3a K5d K5i K6g K7d K8e T88 Z19	A01 A12 A14 A18 A57 Car F24 Flh KOV NoE NoP S02
	110, 140	235/30R20	G01 K1c K2b K3a K5d K5i K6g K7d K8e T88	
Seat Leon Cupra 5F e9*2007/46*0094*..	195-221	235/30R20	K1c K2b K3c K5d K5i K6h K6i K6j K8k T88	A01 A12 A14 A18 A57 BW7 Car F24 Flh S01
Seat Leon PHEV KL e9*2007/46*3167*.. - Plug-in Hybrid - incl. Sportstourer	110	235/30R20	G01 K1c K2b K3a K5d K5i K6g K7d K8e T88	A01 A12 A14 A18 A58 Car F24 Flh KOV S02
Seat Leon X-Perience 5F e9*2007/46*0094*..	81-135	225/35R20	K1a K3c K5b K6g K6i K6j K6y K8h	A01 A12 A14 A18 A56 Car F24 KMV S01
	81-135	235/30R20	K1a K2b K3c K3f K5b K6h K6i K6j K6y K8m T88	
Seat Leon X-Perience 5F e9*2007/46*0094*..	81-92	225/35R20	K1a K3c K5b K6g K6i K6j K6y K8h	A01 A12 A14 A18 A58 Car F23 KMV S01
	81-92	235/30R20	K1a K2b K3c K3f K5b K6h K6i K6j K6y K8m T88	
Seat Tarraco KN e9*2007/46*6666*.. - ohne FR-Line	110-180	235/40R20	T96	A12 A14 A18 A57 MpH S02
	110-180	235/45R20	T00 T96 145	
	110-180	245/40R20	A01 K1a K1b T95 T99	
	110-180	255/40R20	A01 K1c	

Anlage 1 zum Prüfbericht Nr. **55811124** (1. Ausfertigung)Prüfgegenstand
HerstellerPKW-Sonderrad 8.5JX20 H2 Typ ULTRIVITY 2085
G.M.P. GROUP SRL

Seite 8 von 27

Handelsbezeichnung Fahrzeug-Typ ABE/EWG-Nr.	kW-Bereich	Reifen	Reifenbezogene Auflagen und Hinweise	Auflagen und Hinweise
Seat Tarraco FR KN e9*2007/46*6666*..	110-180	235/40R20	T96	A12 A14 A18 A57 MpH RQ3 S02
	110-180	235/45R20	145	
	110-180	245/40R20	T95 T99	
	110-180	255/40R20		
Skoda Enyaq 50 / 60 NY e8*2007/46*0416*.. - incl. Coupé - Elektro	70	235/50R20	A32 141	A14 A18 A58 V20 S01
	70	245/45R20	A32 143	
	70	255/45R20	A32 142	
Skoda Karoq NU e8*2007/46*0272*.. - Frontantrieb - ohne Radhaus- Verbreiterungen	81-110	225/35R20	K1c K2b T90	A01 A12 A14 A18 A58 F23 KOV S02
	81-110	235/35R20	K1c K2b	
	81-110	245/30R20	K1c K2b T90	
	81-110	245/35R20	K1c K2b	
Skoda Karoq 4x4 NU e8*2007/46*0272*.. - ohne Radhaus- Verbreiterungen	110, 140	225/35R20	K1c K2b T90	A01 A12 A14 A18 A56 F24 KOV S02
	110, 140	235/35R20	K1c K2b	
	110, 140	245/35R20	K1c K2b	
Skoda Karoq Scout NU e8*2007/46*0272*.. - Frontantrieb - mit Radhaus- Verbreiterungen	85, 110	225/35R20	K1a K1b T90	A01 A12 A14 A18 A58 F23 KOV S02
	85, 110	235/35R20	K1a K1b	
	85, 110	245/30R20	K1c K2b T90	
	85, 110	245/35R20	K1c K2b	
	85, 110	255/30R20	K1c K2b K6v K8c	
Skoda Karoq Scout 4x4 NU e8*2007/46*0272*.. - mit Radhaus- Verbreiterungen	110, 140	225/35R20	K1a K1b K2b T90	A01 A12 A14 A18 A56 F24 KOV S02
	110, 140	235/35R20	K1c K2b	
	110, 140	245/35R20	K1c K2b K6v K8c	
	110, 140	255/30R20	K1c K2b K6v K8c	
Skoda Kodiahq (I) NS e8*2007/46*0249*.. - incl. Scout	85-180	235/40R20	T96 149	A12 A14 A18 A57 S02
	85-180	235/45R20	145	
	85-180	245/40R20	T95 T99 148	
	85-180	255/40R20	146	
Skoda Kodiahq (II) PS e8*2018/858*00107*..	110, 142	235/45R20	145	A12 A14 A18 A57 NoP S02
	110, 142	245/40R20		
	110, 142	255/40R20	146	
Skoda Kodiahq (II) PHEV PS e8*2018/858*00107*.. - Plug-in Hybrid	110	235/45R20		A12 A14 A18 A58 S02
	110	245/40R20		
	110	255/40R20		
Skoda Octavia (III) 5E e11*2007/46* 0243*00-19; e11*2007/46* 0244*00-13	63-110	235/30R20	G01 K1c K2b K8k	A01 A12 A14 A18 A58 Car F23 Lim Npf S01

§22 55625*00

Anlage 1 zum Prüfbericht Nr. **55811124** (1. Ausfertigung)Prüfgegenstand
HerstellerPKW-Sonderrad 8.5JX20 H2 Typ ULTRIVITY 2085
G.M.P. GROUP SRL

Seite 9 von 27

Handelsbezeichnung Fahrzeug-Typ ABE/EWG-Nr.	kW-Bereich	Reifen	Reifenbezogene Auflagen und Hinweise	Auflagen und Hinweise
Skoda Octavia (III) 5E e11*2007/46* 0243*00-19; e11*2007/46* 0244*00-13	77-169	235/30R20	A57 G01 K1c K2b K6g K8e T88	A01 A12 A14 A18 Car F24 Lim Npf S01
Skoda Octavia (III) 5E e11*2007/46* 0243*20-26; e11*2007/46* 0244*14-..; e8*2007/46*0318*.. ab Facelift 2017	63-110	235/30R20	G01 K1c K2c K6g K8t T88	A01 A12 A14 A18 A58 Car F23 Lim Npf S01
Skoda Octavia (III) 5E e11*2007/46* 0243*20-26; e11*2007/46* 0244*14-..; e8*2007/46*0318*.. ab Facelift 2017	81-180	235/30R20	G01 K1c K2c K6h K6i K8s T88	A01 A12 A14 A18 A57 Car F24 Lim Npf S01
Skoda Octavia (IV) NX e8*2007/46*0355*..	81-110	225/35R20	K1a K1b K2b K3i K4i K6i K8h T90	A01 A12 A14 A18 A58 Car F23 KOV Lim NoE NoP V20 S02
	81-110	235/30R20	K1c K2b K3a K3c K3i K4i K5b K6i K8h T88	
	81-110	245/30R20	K1c K2c K3a K3c K3i K4i K5b K6i K8m T90	
	81-110	255/30R20	K2c K4i K6i K8s R03	
Skoda Octavia (IV) NX e8*2007/46*0355*..	110-180	225/35R20	K1a K1b K2b K3i K4i K6i K8h T90	A01 A12 A14 A18 A57 Car F24 KOV Lim MpH NoE V00 V20 S02
	110-180	235/30R20	K1c K2b K3a K3c K3i K4i K5b K6i K8h T88	
	110-180	245/30R20	K1c K2c K3a K3c K3i K4i K5b K6i K8m T90	
	110-180	255/30R20	K2c K4i K6i K8s R03 T88 T92	
Skoda Octavia Scout (III) 5E e11*2007/46* 0243*00-19	81-135	235/30R20	T88	A12 A14 A18 A56 Car F24 S01
	81-135	245/30R20	A01 K1a K1b T89	
Skoda Octavia Scout (III) 5E e11*2007/46* 0243*21-26; e8*2007/46*0318*.. ab Facelift 2017	110-140	235/30R20	K4i K6h K6x K8i K9v T88	A01 A12 A14 A18 A56 Car F24 S01
	110-140	245/30R20	K1a K1b K2b K4i K6h K6x K8r K9v T90	
Skoda Octavia Scout (IV) NX e8*2007/46*0355*..	85, 110	225/35R20	K4i K6i K6w K8h	A01 A12 A14 A18 A58 Car F23 KMV NoE NoP V20 S02
	85, 110	235/30R20	K1a K2b K3a K3c K3i K4i K5b K5w K6i K6w K8h T88	
	85, 110	245/30R20	K1c K2b K3a K3c K3i K4i K5b K5w K6i K6x K8m	
	85, 110	255/30R20	K2c K4i K6i K6x K8m R03	

Anlage 1 zum Prüfbericht Nr. **55811124** (1. Ausfertigung)Prüfgegenstand
HerstellerPKW-Sonderrad 8.5JX20 H2 Typ ULTRIVITY 2085
G.M.P. GROUP SRL

Seite 10 von 27

Handelsbezeichnung Fahrzeug-Typ ABE/EWG-Nr.	kW-Bereich	Reifen	Reifenbezogene Auflagen und Hinweise	Auflagen und Hinweise
Skoda Octavia Scout 4x4 (IV) NX e8*2007/46*0355*..	110	235/30R20	K1a K2b K3a K3c K3i K4i K5b K5w K6i K6w K8h T88	A01 A12 A14 A18 A56 Car F24 KMV NoE NoP S02
	110, 147	225/35R20	K4i K6i K6w K8h T90	
	110, 147	245/30R20	K1c K2b K3a K3c K3i K4i K5b K5w K6i K6x K8m T90	
Skoda Superb (III) 3T e11*2001/116* 0326*32-45; e11*2007/46* 0014*22-..; e8*2007/46*0317*.. - incl. Scout	88-206	225/35R20	T90	A12 A14 A18 A57 Car Lim NoP V00 V20 S02
	88-206	235/30R20	A01 K4i K6g K6i K8e T88	
	88-206	235/35R20	A01 K4i K6g K6i K8e T88 T92	
	88-206	245/30R20	A01 K2b K3f K4i K5d K6g K6i K8e T90	
	88-206	255/30R20	A01 K1b K2b K3d K3f K4i K5d K6h K6i K8m	
Skoda Superb Combi (IV) NZ e8*2018/858*00106*..	110-195	225/35R20	T90	A12 A14 A18 A57 Car KOV NoP V00 V20 S02
	110-195	235/35R20	A01 K1a T88 T92	
	110-195	245/30R20	A01 K1c K2b K4h K4i K8h T90	
	110-195	255/30R20	A01 K1c K2b K3f K4h K4i K5f K5i K8h T88 T92	
Skoda Superb Combi (IV) PHEV NZ e8*2018/858*00106*.. - Plug-in Hybrid	110	225/35R20	R02 T90	A01 A12 A14 A18 A58 Car KOV V20 S02
	110	235/35R20	K1a T92	
	110	255/30R20	K1c K2b K3f K4h K4i K5f K5i K8h T92	
Skoda Superb iV (III) 3T e8*2007/46*0317*.. - Plug-in Hybrid	115	225/35R20	T90	A12 A14 A18 A58 Car Lim V20 S02
	115	235/35R20	A01 K4i K6g K6i K8e T92	
	115	245/30R20	A01 K2b K3f K4i K5d K6g K6i K8e T90	
	115	255/30R20	A01 K1b K2b K3d K3f K4i K5d K6h K6i K8m	
VW Arteon -/Shooting Brake 3H e1*2007/46*1725*..	110-206	235/35R20	T88 T92	A12 A14 A18 A57 Car Lim MpH S02
	110-206	245/30R20	T90	
	110-206	245/35R20		
	110-206	255/30R20	T88 T92	
	110-206	255/35R20		
VW Arteon R - /Shooting Brake R 3H e1*2007/46*1725*..	235	245/30R20	T90	A12 A14 A18 A56 Car Lim NoP S02
	235	245/35R20		
	235	255/30R20	T88 T92	
	235	255/35R20		
VW Beetle, -/Cabrio (II) 16 e1*2007/46*0539*..	77-162	225/35R20	K1a K1b	A01 A12 A14 A18 A58 Cbo Flh S01
	77-162	235/30R20	K1c K2b K3a K3c	
	77-162	235/35R20	K1c K2b K3a K3c	
	77-162	245/30R20	K1c K2a K2b K3a K3c K5c	
	77-162	255/30R20	K1c K2c K3a K3c K4v K5c K6d	
VW Caddy (V) SK e13*2018/858* 00002*..	55-90	225/35R20	K1c K2b T90	A01 A12 A14 A18 A58 A60 Car S02
	55-90	235/30R20	K1c K2b K5d K8e T88	
	55-90	235/35R20	K1c K2b K3c K5d K8e T88 T92	

Anlage 1 zum Prüfbericht Nr. **55811124** (1. Ausfertigung)Prüfgegenstand
HerstellerPKW-Sonderrad 8.5JX20 H2 Typ ULTRIVITY 2085
G.M.P. GROUP SRL

Seite 11 von 27

Handelsbezeichnung Fahrzeug-Typ ABE/EWG-Nr.	kW-Bereich	Reifen	Reifenbezogene Auflagen und Hinweise	Auflagen und Hinweise
VW Caddy (V) SKN e13*2018/858* 00003*..	55-90	235/35R20	K1c K2b K3c K5d K8e T92	A01 A12 A14 A18 A58 A59 Car S02
VW EOS 1F e1*2001/116*0349*.. - incl. Facelift 2011	85-191	235/30R20	K1a K1b K2a K2b K44 K56 T88	A01 A12 A14 A18 A58 Cbo K46 S01
	85-191	245/30R20	G01 K1c K2c K41 K44 K56 T90	
VW Golf (V) 1K e1*2001/116* 0242*00-24	55-184	235/30R20	G01 K1c K2b K41 K43 K44 K56 T88	A01 A12 A14 A18 K45 K46 S01
VW Golf (V) Variant 1KM e1*2001/116* 0328*00-14	59-147	235/30R20	G01 K27 K41 K43 K44 K46 T88	A01 A12 A14 A18 A58 Car K1c K2c K56 S01
VW Golf (VII) /-Variant AU, AUV, 1K, 1KM e1*2007/46*0623*.. e1*2007/46*0627*.. e1*2007/46* 0490*05-.. e1*2007/46*0492*06-.. - incl. Facelift 2017	63-213	235/30R20	G86 K1c K2b K3c K5d K6g K6i K8a T88	A01 A12 A14 A18 A57 Car F24 Flh KOV NoE S01
VW Golf (VII) /-Variant AU, AUV, 1K, 1KM e1*2007/46*0623*.. e1*2007/46*0627*.. e1*2007/46* 0490*05-.. e1*2007/46*0492*06-.. - incl. Facelift 2017	63-110	235/30R20	G01 K1c K2b K3c K5d K8k	A01 A12 A14 A18 A58 Car F23 Flh KOV NoE S01
VW Golf (VII) Alltrack AUV e1*2007/46*0627*.. - incl. Facelift 2017	81-135	225/35R20	K1a K3b K6g K6i K6w K8e T90	A01 A12 A14 A18 A56 Car F24 KMV S01
	81-135	235/30R20	K1c K3b K6h K6i K6x K8m T88	
VW Golf (VII) R AU e1*2007/46*0623*.. - incl. Facelift 2017	206-228	235/30R20	K1c K2b K3c K5d K6g K6i K8a T88	A01 A12 A14 A18 A56 F24 S01
VW Golf (VII) R Variant AUV e1*2007/46*0627*.. - incl. Facelift 2017	213-228	235/30R20	K1c K2b K3c K5d K6g K6i K8a T88	A01 A12 A14 A18 A56 Car F24 S01
VW Golf (VIII) /-Variant CD, CDV e1*2007/46*2014*.. e1*2007/46*2180*.. - incl. Facelift 2024	110, 140	235/30R20	G01 K1c K2c K4i K5c K5i K6i K7c K8m T88	A01 A12 A14 A18 A57 Car F24 Flh KOV NoE NoP S02

Anlage 1 zum Prüfbericht Nr. **55811124** (1. Ausfertigung)Prüfgegenstand
HerstellerPKW-Sonderrad 8.5JX20 H2 Typ ULTRIVITY 2085
G.M.P. GROUP SRL

Seite 12 von 27

Handelsbezeichnung Fahrzeug-Typ ABE/EWG-Nr.	kW-Bereich	Reifen	Reifenbezogene Auflagen und Hinweise	Auflagen und Hinweise
VW Golf (VIII) /-Variant CD, CDV e1*2007/46*2014*..; e1*2007/46*2180*.. - incl. Facelift 2024	66-96	235/30R20	G01 K1c K2c K4i K5c K5i K6i K7c K8m T88	A01 A12 A14 A18 A58 Car F23 Flh KOV NoE NoP S02
VW Golf (VIII) GTD CD e1*2007/46*2014*..	147	235/30R20	G90 K1c K2b K4i K5c K5i K6i K7c K8h T88	A01 A12 A14 A18 A58 F24 Flh NoE NoP S02
VW Golf (VIII) GTE CD e1*2007/46*2014*.. - Plug-in Hybrid - incl. Facelift 2024	110, 130	235/30R20	G01 K1c K2c K4i K5c K5i K6i K7c K8m T88	A01 A12 A14 A18 A58 F24 Flh KOV S02
VW Golf (VIII) GTI CD e1*2007/46*2014*.. - incl. Facelift 2024	180, 195	235/30R20	G90 K1c K2b K4i K5c K5i K6i K7c K8h T88	A01 A12 A14 A18 A58 F24 Flh NoE NoP S02
VW Golf (VIII) GTI Clubsport CD e1*2007/46*2014*.. - incl. Facelift 2024	221	235/30R20	K1c K2b K4i K5c K5i K6i K7c K8h T88	A01 A12 A14 A18 A58 F24 Flh NoP S02
VW Golf (VIII) PHEV CD e1*2007/46*2014*.. - Plug-in Hybrid - incl. Facelift 2024	110	235/30R20	G01 K1c K2c K4i K5c K5i K6i K7c K8m T88	A01 A12 A14 A18 A58 F24 Flh KOV S02
VW Golf (VIII) R /- Variant CD, CDV e1*2007/46*2014*..; e1*2007/46*2180*.. - incl. Facelift 2024	235, 245	235/30R20	K1c K2b K4i K5c K5i K6i K7c K8h T88	A01 A12 A14 A18 A56 Car F24 Flh NoP S02
VW Golf Plus 1KP e1*2001/116*0304*..; e1*2007/46*0491*..	55-125	235/30R20	G01 K27 K41 K43 K44 K56 T88	A01 A12 A14 A18 A58 K1c K2c S01
VW Golf Sportsvan AUV, 1KM e1*2007/46*0627*..; e1*2007/46*0492*08-.. - incl. Facelift 2017	63-85	235/30R20	G01 K1c K2b K3c K5d K8t	A01 A12 A14 A18 A58 F23 S01
VW Golf Sportsvan AUV, 1KM e1*2007/46*0627*..; e1*2007/46*0492*08-.. - incl. Facelift 2017	63-110	235/30R20	G01 K1c K2b K3c K5d K6g K8m T88	A01 A12 A14 A18 A58 F24 S01
VW ID.4 Pure E2 e1*2018/858*00004*.. - Elektro	70	245/45R20	A32 143	A14 A18 A58 Car V20 S01
	70	255/45R20	A32 142	

Anlage 1 zum Prüfbericht Nr. **55811124** (1. Ausfertigung)Prüfgegenstand
HerstellerPKW-Sonderrad 8.5JX20 H2 Typ ULTRIVITY 2085
G.M.P. GROUP SRL

Seite 13 von 27

Handelsbezeichnung Fahrzeug-Typ ABE/EWG-Nr.	kW-Bereich	Reifen	Reifenbezogene Auflagen und Hinweise	Auflagen und Hinweise
VW Jetta 1KM e1*2001/116*0328*..	66-147	235/30R20	G01 K27 K41 K43 K44 K56 T88	A01 A12 A14 A18 A58 K1c K2c K46 Sth S01
VW Passat (IX) Variant CJ e1*2018/858*00366*..	90-195	225/35R20	T90	A12 A14 A18
	90-195	235/35R20	A01 K1a T88 T92	A57 Car KOV
	90-195	245/30R20	A01 K1c K2b K4h K4i K8h T90	NoP V00 V20
	90-195	255/30R20	A01 K1c K2b K3f K4h K4i K5f K5i K8h T88 T92	S02
VW Passat (IX) Variant PHEV CJ e1*2018/858*00366*.. - Plug-in Hybrid	110, 130	225/35R20	R02 T90	A01 A12 A14
	110, 130	235/35R20	K1a T92	A18 A58 Car
	110, 130	255/30R20	K1c K2b K3f K4h K4i K5f K5i K8h T92	KOV V20 S02
VW Passat (VI) 3C e1*2001/116* 0307*00-23	75-147	235/30R20	K1c K2b K44 K46 K56 T88	A01 A12 A14
	75-147	245/30R20	G01 K1c K2b K41 K44 K46 K56 T90	A18 Lim S01
VW Passat (VI) Variant 3C e1*2001/116* 0307*00-23	75-147	235/30R20	K1c K2b K44 K46 K56 T88	A01 A12 A14
	75-147	245/30R20	G01 K1c K2b K41 K44 K46 K56 T90	A18 Car S01
VW Passat (VII) 3C, 3c e1*2001/116* 0307*24-36; e1*2007/46* 0502*00-10, 0547*00-03 - ab Modell 2011	77-155	235/30R20	K1c K2b K4i K6g K6i K8e T88	A01 A12 A14 A18 Car Lim VoA S01
VW Passat (VII) 3C, 3c e1*2001/116* 0307*24-36; e1*2007/46* 0502*00-10, 0547*00-03 - mit Radhaus- Verbreiterungen - ab Modell 2011	77-155	235/30R20	K1c K4i K6g K6i K8e T88	A01 A12 A14 A18 Car KMV Lim VoA S01
VW Passat (VII) Alltrack 3C, 3c e1*2001/116* 0307*24-36; e1*2007/46* 0502*00-10; 0547*00-03 - mit Radhaus- Verbreiterungen	103-155	225/35R20	K6g T90	A01 A12 A14
	103-155	245/30R20	K6h K6y K8h T90	A18 A56 Car KMV S01

Anlage 1 zum Prüfbericht Nr. **55811124** (1. Ausfertigung)Prüfgegenstand
HerstellerPKW-Sonderrad 8.5JX20 H2 Typ ULTRIVITY 2085
G.M.P. GROUP SRL

Seite 14 von 27

Handelsbezeichnung Fahrzeug-Typ ABE/EWG-Nr.	kW-Bereich	Reifen	Reifenbezogene Auflagen und Hinweise	Auflagen und Hinweise	
VW Passat (VIII) 3C e1*2001/116* 0307*37-.. - Limousine / Variant ab MJ 2015 (B8/3G) - incl. Facelift 2019	88-110	235/30R20	A01 A58 Car K8h T88	A12 A14 A18 NoP V00 V20 VoA S02	
	88-140	225/35R20	A57 Car T90		
	88-140	235/30R20	A01 A58 K8h Lim T88		
	88-140	245/30R20	A01 A57 Car K1c K2b K3c K8h T90		
	88-206	225/35R20	A57 Lim T90		
	88-206	235/35R20	A01 A57 Car K8h Lim T88 T92		
	88-206	245/30R20	A01 A57 K1c K2b K3c K8h Lim T90		
VW Passat (VIII) Alltrack 3C e1*2001/116* 0307*41-.. ab MJ 2015 (B8/3G) - incl. Facelift 2019	110-206	245/35R20	K6w T91 T95	A01 A12 A14 A18 A56 Car KMV S02	
	115	225/35R20	T90		
	115	235/35R20	A01 K8h T92		
	115	245/30R20	A01 K1c K2b K3c K8h T90		
	115	255/30R20	A01 K2c K4i K6i K8m R03 T92		
	100-147	235/30R20	K1a K2b K42 K46 K56 T88		A01 A12 A14 A18 K32 S01
	100-220	245/30R20	G01 K1a K2c K41 K42 K44 K46 K56 T90		
VW Phaeton 3D, 3d e1*98/14*0189*..; e1*2001/116*0189*..; DE*2007/46*0452*..; e1*2007/46*0452*..	165-331	245/40R20	R91 T95 T99 148	A12 A14 A18 B46 B60 BnK Lim S01	
	165-331	245/40R20	A01 G01 T95 T99 148		
	177	245/35R20	A59 T95 152		
	177-246	255/35R20	A01 K1a NoD T97 151		
VW Scirocco (III) 13 e1*2001/116*0471*.. - incl. Facelift 2015	90-162	235/30R20	T88	A12 A14 A18 A58 Cpe S01	
	90-162	245/30R20	A01 G01 K1a K2b T90		
VW Scirocco (III) R 13 e1*2001/116*0471*.. - incl. Facelift 2015	188-206	235/30R20	T88	A12 A14 A18 A58 Cpe S01	
	188-206	245/30R20	A01 G01 K1a K2b T90		
VW Tiguan (I) 5N e1*2001/116* 0450*00-10; e1*2007/46* 0487*00-01	81-155	245/35R20	K1a K2b	A01 A12 A14 A18 A57 S02	
	81-155	255/35R20	K1c K2b		

§22 55625*00

Anlage 1 zum Prüfbericht Nr. **55811124** (1. Ausfertigung)Prüfgegenstand
HerstellerPKW-Sonderrad 8.5JX20 H2 Typ ULTRIVITY 2085
G.M.P. GROUP SRL

Seite 15 von 27

Handelsbezeichnung Fahrzeug-Typ ABE/EWG-Nr.	kW-Bereich	Reifen	Reifenbezogene Auflagen und Hinweise	Auflagen und Hinweise
VW Tiguan (I) 5N e1*2001/116* 0450*00-23; e1*2007/46* 0487*00-14 - incl. Facelift 2011 - mit Radhaus- Verbreiterungen	81-155	245/35R20		A12 A14 A18 A57 KMV S02
	81-155	255/35R20		
VW Tiguan (I) 5N e1*2001/116* 0450*11-23; e1*2007/46* 0487*02-14 - ab Facelift 2011	81-155	245/35R20	K1a K2b	A01 A12 A14 A18 A57 S02
	81-155	255/35R20	K1c K2b	
VW Tiguan (II) 5N e1*2001/116* 0450*24-..; e1*2007/46* 0487*15-.. - ab Modell 2016 - incl. Facelift 2021	85-180	235/40R20	T96	A12 A14 A18 A57 MpH S02
	85-180	235/45R20		
	85-180	245/40R20		
	85-180	255/40R20	A01 K1a K1b K2b	
VW Tiguan (II) Allspace 5N e1*2001/116* 0450*31-.. - incl. Facelift 2021	110-180	235/40R20	T96	A12 A14 A18 A57 S02
	110-180	235/45R20	145	
	110-180	245/40R20		
	110-180	255/40R20	A01 K1a K1b K2b 146	
VW Tiguan (II) Allspace R-Line 5N e1*2001/116* 0450*31-.. - incl. Facelift 2021	110-180	235/40R20	T96	A12 A14 A18 A57 RQ3 S02
	110-180	235/45R20	145	
	110-180	245/40R20		
	110-180	255/40R20	146	
VW Tiguan (II) R 5N e1*2001/116* 0450*54-.. - incl. Facelift 2021	235	235/45R20	M+S	A12 A14 A18 A56 S02
	235	245/40R20	M+S	
	235	255/40R20		
VW Tiguan (II) R-Line 5N e1*2001/116* 0450*24-..; e1*2007/46* 0487*15-.. - ab Modell 2016 - incl. Facelift 2021	85-180	235/40R20	T96	A12 A14 A18 A57 MpH RQ3 S02
	85-180	235/45R20		
	85-180	245/40R20		
	85-180	255/40R20		
VW Tiguan (III) CT e1*2018/858*00302*..	96-142	235/45R20		A12 A14 A18 A57 NoP S02
	96-142	245/40R20		
	96-142	255/40R20	A01 K1a K1b	

Anlage 1 zum Prüfbericht Nr. **55811124** (1. Ausfertigung)Prüfgegenstand
HerstellerPKW-Sonderrad 8.5JX20 H2 Typ ULTRIVITY 2085
G.M.P. GROUP SRL

Seite 16 von 27

Handelsbezeichnung Fahrzeug-Typ ABE/EWG-Nr.	kW-Bereich	Reifen	Reifenbezogene Auflagen und Hinweise	Auflagen und Hinweise
VW Tiguan (III) PHEV CT e1*2018/858*00302*.. - Plug-in Hybrid	110, 130	235/45R20		A12 A14 A18 A58 S02
	110, 130	245/40R20		
	110, 130	255/40R20	A01 K1a K1b	
VW Tiguan (III) R-Line CT e1*2018/858*00302*.. - Plug-in Hybrid	96-195	235/45R20	M+S	A12 A14 A18 A57 NoP RQ3 S02
	96-195	245/40R20	M+S	
	96-195	255/40R20		
VW Tiguan (III) R-Line PHEV CT e1*2018/858*00302*.. - Plug-in Hybrid	110, 130	235/45R20	M+S	A12 A14 A18 A58 RQ3 S02
	110, 130	245/40R20	M+S	
	110, 130	255/40R20		
VW T-ROC A1 e13*2007/46*1845*.. - Cabriolet	81-140	235/35R20	K1c K2b	A01 A12 A14 A18 A57 Flh S02
	81-140	245/30R20	K1c K2b K6w T90	
VW T-ROC Cabriolet A1 e13*2007/46*1845*.. - Cabriolet	81-110	235/35R20	K1c K2b	A01 A12 A14 A18 A58 Cbo S02
	81-110	245/30R20	K1c K2b K6w T90	
VW T-ROC R A1 e13*2007/46*1845*.. - Cabriolet	221	235/35R20		A12 A14 A18 A56 Flh S02
	221	245/30R20	A01 K1c K2b K6w T90	

Allgemeine Hinweise

Im Fahrzeug vorgeschriebene Fahrzeugsysteme, z. B. Reifendruckkontrollsysteme, müssen nach Anbau der Räder funktionsfähig bleiben.

Wird eine in diesem Gutachten aufgeführte Reifengröße verwendet, die nicht bereits in den Fahrzeugpapieren (u. a. Fahrzeugschein, Zulassungsbescheinigung I oder COC-Papier) genannt ist, so sind die Angaben über die Reifengröße in den Fahrzeugpapieren (Fahrzeugschein bzw. -brief, Zulassungsbescheinigung I) durch die Zulassungsstelle berichtigen zu lassen. Diese Berichtigung ist dann nicht erforderlich, wenn die ABE des Sonderrades eine Freistellung von der Pflicht zur Berichtigung der Fahrzeugpapiere enthält.

Die mindestens erforderlichen Geschwindigkeitsbereiche (mit Ausnahme der M+S-Profile) und Tragfähigkeiten der zu verwendenden Reifen sind den Fahrzeugpapieren (Fahrzeugbrief und -schein, Zulassungsbescheinigung I) zu entnehmen. Abschläge der Tragfähigkeit aufgrund der Fahrzeughöchstgeschwindigkeit sind zu berücksichtigen.

Anlage 1 zum Prüfbericht Nr. **55811124** (1. Ausfertigung)
 Prüfgegenstand
 Hersteller

 PKW-Sonderrad 8.5JX20 H2 Typ ULTRIVITY 2085
 G.M.P. GROUP SRL

Seite 17 von 27

Fahrzeughöchst- geschwindigkeit	Tragfähigkeit (%)		
	Geschwindigkeitssymbol (GSY)		
	V	W	Y
210 km/h	100%	100%	100%
220 km/h	97%	100%	100%
230 km/h	94%	100%	100%
240 km/h	91%	100%	100%
250 km/h	-	95%	100%
260 km/h	-	90%	100%
270 km/h	-	85%	100%
280 km/h	-	-	95%
290 km/h	-	-	90%
300 km/h	-	-	85%

Ferner sind nur Reifen einer Bauart und achsweise eines Reifentyps zulässig. Bei Verwendung unterschiedlicher Reifentypen auf Vorder- und Hinterachse sind die Hinweise des Fahrzeug- und / oder Reifenherstellers zu beachten.

Das Fahrwerk und die Bremsaggregate müssen, mit Ausnahme der in der entsprechenden Auflage aufgeführten Umrüstmaßnahmen, dem Serienstand entsprechen. Die Zulässigkeit weiterer Veränderungen ist gesondert zu beurteilen.

Wird das serienmäßige Ersatzrad verwendet, soll mit mäßiger Geschwindigkeit und nicht länger als erforderlich gefahren werden. Es müssen die serienmäßigen Befestigungsteile verwendet werden. Bei Fahrzeugen mit Allradantrieb darf nur ein Ersatzrad mit gleicher Reifengröße bzw. gleichem Abrollumfang verwendet werden.

Die Bezieher der Räder sind darauf hinzuweisen, dass der vom Reifenhersteller vorgeschriebene Reifenfülldruck zu beachten ist.

Betrifft Räder ohne Zentrierring und Fahrzeugtypen, für die die Anforderungen der VO (EU) 2019/2144 gelten (Fahrzeuge der Klassen M, N und O im Sinne des Artikels 4 der Verordnung (EU) 2018/858): Ohne Genehmigung nach UN-Regelung Nr. 124 ist die Verwendung dieser Rad-/Reifen-Kombination nur zulässig, wenn sie nicht serienmäßig vom Fahrzeughersteller freigegeben ist (z. B. EU-Übereinstimmungsbescheinigung (COE) oder Fahrzeugpapiere).

Spezielle Auflagen und Hinweise

141 Das Sonderrad (gepr. Radlast) ist in Verbindung mit dieser Reifengröße nur zulässig bis zu einer zul. Achslast von 1410 kg. Eine erhöhte zulässige Achslast bei Anhängerbetrieb (siehe Ziff. 33 zu Ziff. 16 h bzw. Feld 22 zu Feld 7.1-8.3 in den Fahrzeugpapieren) ist zu beachten.

142 Das Sonderrad (gepr. Radlast) ist in Verbindung mit dieser Reifengröße nur zulässig bis zu einer zul. Achslast von 1420 kg. Eine erhöhte zulässige Achslast bei Anhängerbetrieb (siehe Ziff. 33 zu Ziff. 16 h bzw. Feld 22 zu Feld 7.1-8.3 in den Fahrzeugpapieren) ist zu beachten.

143 Das Sonderrad (gepr. Radlast) ist in Verbindung mit dieser Reifengröße nur zulässig bis zu einer zul. Achslast von 1430 kg. Eine erhöhte zulässige Achslast bei Anhängerbetrieb (siehe Ziff. 33 zu Ziff. 16 h bzw. Feld 22 zu Feld 7.1-8.3 in den Fahrzeugpapieren) ist zu beachten.

145 Das Sonderrad (gepr. Radlast) ist in Verbindung mit dieser Reifengröße nur zulässig bis zu einer zul. Achslast von 1450 kg. Eine erhöhte zulässige Achslast bei Anhängerbetrieb (siehe Ziff. 33 zu Ziff. 16 h bzw. Feld 22 zu Feld 7.1-8.3 in den Fahrzeugpapieren) ist zu beachten.

Anlage 1 zum Prüfbericht Nr. **55811124** (1. Ausfertigung)Prüfgegenstand
HerstellerPKW-Sonderrad 8.5JX20 H2 Typ ULTRIVITY 2085
G.M.P. GROUP SRL

Seite 18 von 27

- 146** Das Sonderrad (gepr. Radlast) ist in Verbindung mit dieser Reifengröße nur zulässig bis zu einer zul. Achslast von 1460 kg. Eine erhöhte zulässige Achslast bei Anhängerbetrieb (siehe Ziff. 33 zu Ziff. 16 h bzw. Feld 22 zu Feld 7.1-8.3 in den Fahrzeugpapieren) ist zu beachten.
- 148** Das Sonderrad (gepr. Radlast) ist in Verbindung mit dieser Reifengröße nur zulässig bis zu einer zul. Achslast von 1480 kg. Eine erhöhte zulässige Achslast bei Anhängerbetrieb (siehe Ziff. 33 zu Ziff. 16 h bzw. Feld 22 zu Feld 7.1-8.3 in den Fahrzeugpapieren) ist zu beachten.
- 149** Das Sonderrad (gepr. Radlast) ist in Verbindung mit dieser Reifengröße nur zulässig bis zu einer zul. Achslast von 1490 kg. Eine erhöhte zulässige Achslast bei Anhängerbetrieb (siehe Ziff. 33 zu Ziff. 16 h bzw. Feld 22 zu Feld 7.1-8.3 in den Fahrzeugpapieren) ist zu beachten.
- 151** Das Sonderrad (gepr. Radlast) ist in Verbindung mit dieser Reifengröße nur zulässig bis zu einer zul. Achslast von 1510 kg. Eine erhöhte zulässige Achslast bei Anhängerbetrieb (siehe Ziff. 33 zu Ziff. 16 h bzw. Feld 22 zu Feld 7.1-8.3 in den Fahrzeugpapieren) ist zu beachten.
- 152** Das Sonderrad (gepr. Radlast) ist in Verbindung mit dieser Reifengröße nur zulässig bis zu einer zul. Achslast von 1520 kg. Eine erhöhte zulässige Achslast bei Anhängerbetrieb (siehe Ziff. 33 zu Ziff. 16 h bzw. Feld 22 zu Feld 7.1-8.3 in den Fahrzeugpapieren) ist zu beachten.
- A01** Nach Durchführung der Technischen Änderung ist das Fahrzeug unter Vorlage der vorliegenden ABE unverzüglich einem amtlich anerkannten Sachverständigen oder Prüfer für den Kraftfahrzeugverkehr oder einem Prüfer einer Überwachungsorganisation nach Nummer 4 der Anlage VIIIb zur StVZO zur Durchführung und Bestätigung der in der ABE vorgeschriebenen Änderungsabnahme vorzuführen.
- A12** Die Verwendung von Schneeketten ist nicht zulässig.
- A14** Zum Auswuchten der Räder dürfen an der Felgenaußenseite nur Klebegewichte unterhalb der Felgenschulter oder des Tiefbettes angebracht werden. Bei Anbringung der Klebegewichte im Felgenbett ist auf einen Mindestabstand von 2 mm zum Bremsattel zu achten.
- A18** Es sind nur schlauchlose Reifen zulässig. Werden keine Ventile mit TPMS-Sensoren verwendet, sind ausschließlich Metallschraubventile mit Befestigung von außen, die den Normen DIN, E.T.R.T.O oder Tire and Rim entsprechen, zulässig. Werden Ventile mit TPMS-Sensoren verwendet, so sind die Hinweise und Vorgaben der Hersteller zu beachten. Die Ventile und Sensoren müssen für den vorgeschriebenen Luftdruck und die bauartbedingte Höchstgeschwindigkeit geeignet sein. Die Ventile dürfen nicht über den Felgenrand hinausragen.
- A32** Es dürfen nur feingliedrige Schneeketten, die nicht mehr als 12 mm einschließlich Kettenschloss auftragen, an der Hinterachse verwendet werden.
- A56** Die Rad-/Reifen-Kombination ist nur zulässig an Fahrzeugausführungen mit Allradantrieb (z.B. 4WD, Quattro, Syncro, 4-Matic, 4x4, o.ä.)
- A57** Diese Rad-/Reifen-Kombination(en) ist (sind) zulässig an Fahrzeugausführungen mit Front bzw. Heck-Antrieb und Allradantrieb (z.B. 2WD, 4WD, Quattro, Syncro, 4-Matic, 4x4, o.ä.)
- A58** Rad-Reifen-Kombination(en) nicht zulässig an Fahrzeugen mit Allradantrieb.
- A59** Nicht zulässig für Fahrzeugausführungen mit verlängerter Karosserie.
- A60** Auch zulässig für Fahrzeugausführungen mit verlängerter Karosserie.

Anlage 1 zum Prüfbericht Nr. **55811124** (1. Ausfertigung)Prüfgegenstand
HerstellerPKW-Sonderrad 8.5JX20 H2 Typ ULTRIVITY 2085
G.M.P. GROUP SRL

Seite 19 von 27

A91 Es dürfen nur feingliedrige Schneeketten, die nicht mehr als 10 mm einschließlich Kettenschloss auftragen, an den laut Betriebsanleitung dafür vorgesehenen Achsen verwendet werden.

B46 Aufgrund fehlender Freigängigkeit der Bremsanlage ist das Sonderrad nicht zulässig für Fahrzeugausführungen mit Bremsscheibendurchmesser 324 mm an Achse 1.

B60 Aufgrund fehlender Freigängigkeit zur Bremsanlage ist die Verwendung der Sonderräder nicht zulässig für Fahrzeugausführungen mit Bremsscheibendurchmesser 360 mm an Achse 1.

BW7 Aufgrund fehlender Freigängigkeit zur Bremsanlage sind die Räder nicht zulässig an Fahrzeugen mit Bremsscheibendurchmesser 370 mm an Achse 1.

BnK Die Räder sind nicht an Fahrzeugausführungen mit Keramik-Bremsen zulässig.

Car Die Rad-/Reifen-Kombination ist zulässig für Fahrzeugausführungen der Karosserieform Kombilimousine (Avant, Break, Caravan, Grandtour, Kombi, Sportswagon, T-Modell, Touring, Tourer, Turnier, Variant, ...).

Cbo Die Rad-/Reifen-Kombination ist zulässig für Fahrzeugausführungen der Karosserieform Cabrio-Limousine, Roadster.

Cpe Die Rad-/Reifen-Kombination ist zulässig für Fahrzeugausführungen der Karosserieform Coupé.

F23 Rad/Reifen-Kombination nur für Fahrzeugausführungen mit Verbundlenkerhinterachse.

F24 Rad/Reifen-Kombination nur für Fahrzeugausführungen mit Viel- bzw. Mehrlenkerhinterachse (Einzelradaufhängung).

F1h Die Rad-/Reifen-Kombination ist zulässig für Fahrzeugausführungen der Karosserieform Schräghecklimousine (Fließheck, 3-türig und 5-türig).

G01 Es ist der Nachweis zu erbringen, dass die Anzeige des Geschwindigkeitsmessers und Wegstreckenzählers innerhalb der Toleranzen (75/443/EWG, ECE-R39, § 57 StVZO) liegt. Wird die Anzeige angeglichen, sind die in den Fahrzeugpapieren (u. a. Fahrzeugschein, Zulassungsbescheinigung I oder COC-Papier) eingetragenen Reifengrößen zu überprüfen.

G86 Ist die Reifengröße 235/40R18 oder 235/35R19 keine der serienmäßigen Reifengrößen (u. a. Fahrzeugschein, Zulassungsbescheinigung I, COC-Papier oder Bedienungsanleitung), so ist der Nachweis zu erbringen, dass die Anzeige des Geschwindigkeitsmessers und Wegstreckenzählers innerhalb der Toleranzen (75/443/EWG, ECE-R39, § 57 StVZO) liegt. Wird die Anzeige angeglichen, sind die in den Fahrzeugpapieren (u. a. Fahrzeugschein, Zulassungsbescheinigung I oder COC-Papier) eingetragenen Reifengrößen zu überprüfen.

G90 Ist 19 Zoll keine Serien-Bereifung (u. a. Fahrzeugschein, Zulassungsbescheinigung I, COC-Papier oder Bedienungsanleitung), so ist der Nachweis zu erbringen, dass die Anzeige des Geschwindigkeitsmessers und Wegstreckenzählers innerhalb der Toleranzen (75/443/EWG, ECE-R39, § 57 StVZO) liegt. Wird die Anzeige angeglichen, sind die in den Fahrzeugpapieren (u. a. Fahrzeugschein, Zulassungsbescheinigung I oder COC-Papier) eingetragenen Reifengrößen zu überprüfen.

Anlage 1 zum Prüfbericht Nr. **55811124** (1. Ausfertigung)Prüfgegenstand
HerstellerPKW-Sonderrad 8.5JX20 H2 Typ ULTRIVITY 2085
G.M.P. GROUP SRL

Seite 20 von 27

K1a Die Radabdeckung an Achse 1 ist durch Ausstellen der Frontschürze und des Kotflügels oder durch Anbau von dauerhaft befestigten Karosserieteilen im Bereich 0° bis 30° vor Radmitte herzustellen. Die gesamte Breite der Rad-/Reifenkombination muss, unter Beachtung des maximal möglichen Betriebsmaßes des Reifens (1,04-fache der Nennbreite des Reifens), in dem oben genannten Bereich abgedeckt sein.

K1b Die Radabdeckung an Achse 1 ist durch Ausstellen des Kotflügels oder durch Anbau von dauerhaft befestigten Karosserieteilen im Bereich 0° bis 50° hinter Radmitte herzustellen. Die gesamte Breite der Rad-/Reifenkombination muss, unter Beachtung des maximal möglichen Betriebsmaßes des Reifens (1,04-fache der Nennbreite des Reifens), in dem oben genannten Bereich abgedeckt sein.

K1c Die Radabdeckung an Achse 1 ist durch Ausstellen der Frontschürze und des Kotflügels oder durch Anbau von dauerhaft befestigten Karosserieteilen im Bereich 30° vor bis 50° hinter Radmitte herzustellen. Die gesamte Breite der Rad-/Reifenkombination muss, unter Beachtung des maximal möglichen Betriebsmaßes des Reifens (1,04-fache der Nennbreite des Reifens), in dem oben genannten Bereich abgedeckt sein.

K27 An Achse 1 ist durch Nacharbeit der Befestigung des Kunststoffinnenkotflügels an der Bördelkante eine ausreichende Freigängigkeit der Rad-/ Reifenkombination herzustellen.

K2a Die Radabdeckung an Achse 2 ist durch Ausstellen des Kotflügels oder durch Anbau von dauerhaft befestigten Karosserieteilen im Bereich 0° bis 30° vor Radmitte herzustellen. Die gesamte Breite der Rad-/Reifenkombination muss, unter Beachtung des maximal möglichen Betriebsmaßes des Reifens (1,04-fache der Nennbreite des Reifens), in dem oben genannten Bereich abgedeckt sein.

K2b Die Radabdeckung an Achse 2 ist durch Ausstellen der Heckschürze und des Kotflügels oder durch Anbau von dauerhaft befestigten Karosserieteilen im Bereich 0° bis 50° hinter Radmitte herzustellen. Die gesamte Breite der Rad-/Reifenkombination muss, unter Beachtung des maximal möglichen Betriebsmaßes des Reifens (1,04-fache der Nennbreite des Reifens), in dem oben genannten Bereich abgedeckt sein.

K2c Die Radabdeckung an Achse 2 ist durch Ausstellen der Heckschürze und des Kotflügels oder durch Anbau von dauerhaft befestigten Karosserieteilen im Bereich 30° vor bis 50° hinter Radmitte herzustellen. Die gesamte Breite der Rad-/Reifenkombination muss, unter Beachtung des maximal möglichen Betriebsmaßes des Reifens (1,04-fache der Nennbreite des Reifens), in dem oben genannten Bereich abgedeckt sein.

K32 Bei Fahrzeugausführungen mit Zusatzradabdeckungen an Achse 2, ist durch Nacharbeit dieser Radabdeckungen eine ausreichende Freigängigkeit der Rad-Reifenkombination herzustellen

K3a An Achse 1 sind die Schrauben zur Befestigung der Radhausinnenverkleidung an den Radhausausschnittkanten (100 mm hinter Radmitte) zu entfernen und die Befestigungslasche vollständig nach oben zu biegen. Die Radhausinnenverkleidungen sind anschließend dauerhaft neu zu befestigen.

K3b An Achse 1 sind die Schrauben zur Befestigung der Radhausinnenverkleidung an den Radhausausschnittkanten (über Radmitte) zu entfernen und die Befestigungslasche vollständig nach oben zu biegen. Die Radhausinnenverkleidungen sind anschließend dauerhaft neu zu befestigen.

Anlage 1 zum Prüfbericht Nr. **55811124** (1. Ausfertigung)Prüfgegenstand
HerstellerPKW-Sonderrad 8.5JX20 H2 Typ ULTRIVITY 2085
G.M.P. GROUP SRL

Seite 21 von 27

K3c An Achse 1 sind die Schrauben zur Befestigung der Radhausinnenverkleidung an den Radhausausschnittkanten (100 mm vor Radmitte) zu entfernen und die Befestigungslasche vollständig nach oben zu biegen. Die Radhausinnenverkleidungen sind anschließend dauerhaft neu zu befestigen.

K3d An Achse 1 sind die Schrauben zur Befestigung der Radhausinnenverkleidung an den Radhausausschnittkanten (200mm vor Radmitte) zu entfernen und die Befestigungslasche vollständig nach oben zu biegen. Die Radhausinnenverkleidungen sind anschließend dauerhaft neu zu befestigen.

K3f An Achse 1 sind die Schrauben zur Befestigung der Radhausinnenverkleidung an den Radhausausschnittkanten (200-250mm hinter Radmitte) zu entfernen und die Befestigungslasche vollständig nach oben zu biegen. Die Radhausinnenverkleidungen sind nachzuarbeiten (z.B. Erwärmen oder Ausschneiden) und dauerhaft zu befestigen.

K3i An Achse 1 ist die Radhausinnenverkleidung an der Radhausausschnittkante auszuschneiden bzw. um 5 mm zu kürzen und anschließend dauerhaft neu zu befestigen.

K3s An Achse 1 ist die Spritzwand bzw. die Radhausinnenverkleidung hinter Radmitte an den dahinterliegenden Rahmenfalz anzulegen und dauerhaft zu befestigen.

K41 An Achse 1 ist durch Nacharbeiten der Radhausausschnittkanten eine ausreichende Freigängigkeit der Rad-Reifenkombination herzustellen.

K42 An Achse 2 ist durch Nacharbeiten der Radhausausschnittkanten eine ausreichende Freigängigkeit der Rad-Reifenkombination herzustellen.

K43 An Achse 1 ist durch Aufweiten der Kotflügel bzw. inneren Seitenteile eine ausreichende Freigängigkeit der Rad-Reifen-Kombination herzustellen.

K44 An Achse 2 ist durch Aufweiten der Kotflügel bzw. inneren Seitenteile eine ausreichende Freigängigkeit der Rad-Reifenkombination herzustellen.

K45 An Achse 1 ist durch Nacharbeiten der Radhausinnenkotflügel, Kunststoffeinsätze bzw. deren Befestigungsteile eine ausreichende Freigängigkeit der Rad-Reifenkombination herzustellen. Ein evtl. vorhandener Spritzschutz für den Ansaugweg des Luftfilters muss erhalten bleiben.

K46 An Achse 2 ist durch Nacharbeiten der Radhausinnenkotflügel, Kunststoffeinsätze bzw. deren Befestigungsteile eine ausreichende Freigängigkeit der Rad-Reifenkombination herzustellen.

K4h An Achse 2 ist die Radhausinnenverkleidung am Übergang von der Radhausausschnittkante zur Heckschürze auszuschneiden bzw. um 5 mm zu kürzen.

K4i An Achse 2 ist die Radhausinnenverkleidung an der Radhausausschnittkante auszuschneiden bzw. um 5 mm zu kürzen und anschließend dauerhaft neu zu befestigen.

K4v An Achse 2 sind die Halter zur Befestigung der Kunststoffverbreiterungen bzw. Kotflügelverbreiterungen über den Radhausausschnittkanten (100 mm vor Radmitte) zu entfernen. Die Kunststoffverbreiterungen bzw. Kotflügelverbreiterungen sind anschließend dauerhaft neu zu befestigen.

K56 Durch Nacharbeit der Heckschürze am Übergang zum Radhausausschnitt ist eine ausreichende Freigängigkeit der Rad-Reifenkombination herzustellen.

Anlage 1 zum Prüfbericht Nr. **55811124** (1. Ausfertigung)Prüfgegenstand
HerstellerPKW-Sonderrad 8.5JX20 H2 Typ ULTRIVITY 2085
G.M.P. GROUP SRL

Seite 22 von 27

K5b An Achse 1 sind die Radhausausschnittkanten im Bereich 150 mm vor bis 150 mm hinter Radmitte vollständig umzulegen.

K5c An Achse 1 sind die Radhausausschnittkanten im Bereich 100 mm vor bis 200 mm hinter Radmitte vollständig umzulegen.

K5d An Achse 1 sind die Radhausausschnittkanten im Bereich 200 mm vor bis 200 mm hinter Radmitte vollständig umzulegen.

K5f An Achse 1 sind die Radhausausschnittkanten im Bereich 150 mm vor bis 300 mm hinter Radmitte vollständig umzulegen.

K5i An Achse 1 sind die in das Radhaus ragenden Kanten der Frontschürze auf einer Länge von 100 mm bis auf die Innenkontur des umgelegten Radlaufes folgend zu kürzen.

K5u An Achse 1 sind die in das Radhaus ragenden Kanten der Zusatzradabdeckungen auf einer Länge von 100 mm bis auf die Innenkontur des Radlaufes folgend zu kürzen.

K5v An Achse 1 sind die Kunststoff-Radhausausschnittkanten im Bereich 100 mm vor bis 100 mm hinter Radmitte um 5 mm auszuschneiden bzw. zu kürzen.

K5w An Achse 1 sind die Kunststoff-Radhausausschnittkanten im Bereich 200 mm vor bis 200 mm hinter Radmitte um 5 mm auszuschneiden bzw. zu kürzen.

K6d An Achse 2 sind die Radhausausschnittkanten im Bereich 200 mm vor bis 200 mm hinter Radmitte vollständig umzulegen.

K6g An Achse 2 ist die Befestigungslasche der Heckschürze am Übergang zur Radhausausschnittkante um 5 mm zu kürzen oder um das gleiche Maß nach hinten/oben zu biegen.

K6h An Achse 2 ist die Befestigungslasche der Heckschürze am Übergang zur Radhausausschnittkante um 10 mm zu kürzen oder um das gleiche Maß nach hinten/oben zu biegen. Die Befestigungsschraube ist soweit wie möglich nach hinten zu versetzen.

K6i An Achse 2 sind die in das Radhaus ragenden Kanten der Heckschürze auf einer Länge von 100 mm bis auf die Innenkontur des umgelegten Radlaufes folgend zu kürzen.

K6j An Achse 2 sind die Radhausausschnittkanten am Übergang zur Heckschürze vollständig umzulegen.

K6v An Achse 2 sind die Kunststoff-Radhausausschnittkanten im Bereich 100 mm vor bis 100 mm hinter Radmitte um 5 mm auszuschneiden bzw. zu kürzen.

K6w An Achse 2 sind die Kunststoff-Radhausausschnittkanten im Bereich 200 mm vor bis 200 mm hinter Radmitte um 5 mm auszuschneiden bzw. zu kürzen.

K6x An Achse 2 sind die Kunststoff-Radhausausschnittkanten im Bereich 200 mm vor bis 200 mm hinter Radmitte um 10 mm auszuschneiden bzw. zu kürzen.

K6y An Achse 2 sind die Kunststoff-Radhausausschnittkanten im Bereich 300 mm vor bis 200 mm hinter Radmitte vollständig auszuschneiden bzw. zu kürzen.

K7c An Achse 1 sind die Radhausausschnittkanten im Bereich 100 mm vor bis 200 mm hinter Radmitte um 5 mm aufzuweiten.

Anlage 1 zum Prüfbericht Nr. **55811124** (1. Ausfertigung)Prüfgegenstand
HerstellerPKW-Sonderrad 8.5JX20 H2 Typ ULTRIVITY 2085
G.M.P. GROUP SRL

Seite 23 von 27

- K7d** An Achse 1 sind die Radhausausschnittkanten im Bereich 200 mm vor bis 200 mm hinter Radmitte um 5 mm aufzuweiten.
- K8a** An Achse 2 sind die Radhausausschnittkanten im Bereich 100 mm vor bis 100 mm hinter Radmitte um 5 mm aufzuweiten.
- K8c** An Achse 2 sind die Radhausausschnittkanten im Bereich 200 mm vor bis 100 mm hinter Radmitte um 5 mm aufzuweiten.
- K8e** An Achse 2 sind die Radhausausschnittkanten im Bereich 200 mm vor bis 200 mm hinter Radmitte um 5 mm aufzuweiten.
- K8f** An Achse 2 sind die Radhausausschnittkanten im Bereich 400 mm bis 100 mm vor Radmitte um 5 mm aufzuweiten.
- K8h** An Achse 2 sind die Radhausausschnittkanten im Bereich 300 mm vor bis 200 mm hinter Radmitte um 5 mm aufzuweiten.
- K8i** An Achse 2 sind die Radhausausschnittkanten im Bereich 200 mm vor bis 200 mm hinter Radmitte um 10 mm aufzuweiten.
- K8k** An Achse 2 sind die Radhausausschnittkanten im Bereich 400 mm vor bis 200 mm hinter Radmitte um 10 mm aufzuweiten.
- K8m** An Achse 2 sind die Radhausausschnittkanten im Bereich 300 mm vor bis 200 mm hinter Radmitte um 10 mm aufzuweiten.
- K8o** An Achse 2 sind die Radhausausschnittkanten im Bereich 300mm vor bis 100mm hinter Radmitte um 10mm aufzuweiten.
- K8r** An Achse 2 sind die Radhausausschnittkanten im Bereich 200 mm vor bis 200 mm hinter Radmitte um 15 mm aufzuweiten.
- K8s** An Achse 2 sind die Radhausausschnittkanten im Bereich 300 mm vor bis 200 mm hinter Radmitte um 15 mm aufzuweiten.
- K8t** An Achse 2 sind die Radhausausschnittkanten im Bereich 400 mm vor bis 200 mm hinter Radmitte um 15 mm aufzuweiten.
- K9v** An Achse 2 sind die in das Radhaus ragenden Kanten der Zusatzradabdeckungen auf einer Länge von 100 mm bis auf die Innenkontur des Radlaufes folgend zu kürzen.
- KMV** Betrifft nur Fahrzeugvarianten mit serienmäßigen Kunststoffverbreiterungen bzw. mit zusätzlichen Kotflügelverbreiterungen (Radlaufleisten).
- KOV** Betrifft nur Fahrzeugvarianten ohne serienmäßige Kunststoffverbreiterungen bzw. ohne zusätzliche Kotflügelverbreiterungen (Radlaufleisten).
- Lim** Die Rad-/Reifen-Kombination ist zulässig für Fahrzeugausführungen der Karosserieform Limousine.
- M+S** Diese Reifengröße ist nur zulässig als M+S-Bereifung.
- MpH** Auch zulässig für Fahrzeugausführungen mit Hybridantrieb (Hybridelektrofahrzeug; HEV), incl. Plug-in Hybrid Fahrzeuge bzw. extern aufladbare Hybrid-Elektro-Fahrzeuge (PHEV bzw. OVC-HEV).

Anlage 1 zum Prüfbericht Nr. **55811124** (1. Ausfertigung)Prüfgegenstand
HerstellerPKW-Sonderrad 8.5JX20 H2 Typ ULTRIVITY 2085
G.M.P. GROUP SRL

Seite 24 von 27

- NBF** Nicht für gepanzerte bzw. beschussgeschützte Fahrzeugausführungen.
- NoD** Nicht zulässig für Fahrzeugausführungen mit Dieselmotor.
- NoE** Nicht für "reines" Elektrofahrzeug (Battery Electric Vehicle "BEV").
- NoP** Nicht für Plug-in Hybrid-Fahrzeuge bzw. extern aufladbare Hybrid-Elektro-Fahrzeuge (PHEV bzw. OVC-HEV).
- Npf** Rad-Reifen-Kombination(en) nicht zulässig für Fahrzeugausführungen Fun, Cross, Scout, usw. (Fahrzeugvarianten mit Radlaufverbreiterungen).
- R02** Diese Reifengröße ist nur an Achse 1 zulässig.
- R03** Diese Reifengröße ist nur an Achse 2 zulässig.
- R37** Diese Reifengröße ist nicht geprüft für Fahrzeuge, die serienmäßig ausschließlich mit größeren und/oder breiteren Reifengrößen (u. a. Fahrzeugschein, Zulassungsbescheinigung I, COC-Papier oder Bedienungsanleitung) ausgerüstet sind.
- R91** Diese Reifengröße ist zulässig bei Fahrzeugen mit serienmäßiger Reifengröße 245/45R19 (u. a. Fahrzeugschein, Zulassungsbescheinigung I, COC-Papier oder Bedienungsanleitung).
- R92** Diese Rad-Reifen-Kombination(en) ist/sind nur zulässig bei Fahrzeugen mit serienmäßiger Reifengröße 235/45R18 oder 235/40R19 (u. a. Fahrzeugschein, Zulassungsbescheinigung I, COC-Papier oder Bedienungsanleitung).
- RQ3** Diese Rad-Reifen-Kombinationen sind zulässig bei Fahrzeugen mit Radhausverbreiterungen (Kotflügelverbreiterungen, Radlaufleisten) in Verbindung mit wahlweisen Serien-Rädern: 8,5x19, ET38 mit 255/45R19 bzw. 8,5x20, ET38 mit 255/40R20 (u.a. Fahrzeugschein, Zulassungsbescheinigung I, COC-Papier oder Bedienungsanleitung).
- S01** Zur Befestigung der Räder dürfen nur die serienmäßigen Befestigungsmittel Nr. S01 (siehe Seite 1) verwendet werden.
- S02** Zur Befestigung der Räder dürfen nur die serienmäßigen Befestigungsmittel Nr. S02 (siehe Seite 1) verwendet werden.
- S03** Zur Befestigung der Räder dürfen nur die mitgelieferten Befestigungsmittel Nr. S03 (siehe Seite 1) verwendet werden.
- S04** Zur Befestigung der Räder dürfen nur die mitgelieferten Befestigungsmittel Nr. S04 (siehe Seite 1) verwendet werden.
- S05** Zur Befestigung der Räder dürfen nur die mitgelieferten Befestigungsmittel Nr. S05 (siehe Seite 1) verwendet werden.
- Sth** Die Rad-/Reifen-Kombination ist zulässig für Fahrzeugausführungen der Karosserieform Stufenheck.
- T00** Reifen (LI 100) nur zulässig für Fahrzeuge mit zul. Achslasten bis 1600 kg (Fzg.-Schein, Ziff. 16 bzw. Zulassungsbescheinigung Feld 8). Abschlüsse der Tragfähigkeit aufgrund der Bauartbedingten Höchstgeschwindigkeit (Fzg.-Schein, Ziff. 6 bzw. Zulassungsbescheinigung Feld T) sind zu berücksichtigen.

Anlage 1 zum Prüfbericht Nr. **55811124** (1. Ausfertigung)Prüfgegenstand
HerstellerPKW-Sonderrad 8.5JX20 H2 Typ ULTRIVITY 2085
G.M.P. GROUP SRL

Seite 25 von 27

T88 Reifen (LI 88) nur zulässig für Fahrzeuge mit zul. Achslasten bis 1120 kg (Fzg.-Schein, Ziff. 16 bzw. Zulassungsbescheinigung Feld 8). Abschlüsse der Tragfähigkeit aufgrund der Bauartbedingten Höchstgeschwindigkeit (Fzg.-Schein, Ziff. 6 bzw. Zulassungsbescheinigung Feld T) sind zu berücksichtigen.

T89 Reifen (LI 89) nur zulässig für Fahrzeuge mit zul. Achslasten bis 1160 kg (Fzg.-Schein, Ziff. 16 bzw. Zulassungsbescheinigung Feld 8). Abschlüsse der Tragfähigkeit aufgrund der Bauartbedingten Höchstgeschwindigkeit (Fzg.-Schein, Ziff. 6 bzw. Zulassungsbescheinigung Feld T) sind zu berücksichtigen.

T90 Reifen (LI 90) nur zulässig für Fahrzeuge mit zul. Achslasten bis 1200 kg (Fzg.-Schein, Ziff. 16 bzw. Zulassungsbescheinigung Feld 8). Abschlüsse der Tragfähigkeit aufgrund der Bauartbedingten Höchstgeschwindigkeit (Fzg.-Schein, Ziff. 6 bzw. Zulassungsbescheinigung Feld T) sind zu berücksichtigen.

T91 Reifen (LI 91) nur zulässig für Fahrzeuge mit zul. Achslasten bis 1230 kg (Fzg.-Schein, Ziff. 16 bzw. Zulassungsbescheinigung Feld 8). Abschlüsse der Tragfähigkeit aufgrund der Bauartbedingten Höchstgeschwindigkeit (Fzg.-Schein, Ziff. 6 bzw. Zulassungsbescheinigung Feld T) sind zu berücksichtigen.

T92 Reifen (LI 92) nur zulässig für Fahrzeuge mit zul. Achslasten bis 1260 kg (Fzg.-Schein, Ziff. 16 bzw. Zulassungsbescheinigung Feld 8). Abschlüsse der Tragfähigkeit aufgrund der Bauartbedingten Höchstgeschwindigkeit (Fzg.-Schein, Ziff. 6 bzw. Zulassungsbescheinigung Feld T) sind zu berücksichtigen.

T93 Reifen (LI 93) nur zulässig für Fahrzeuge mit zul. Achslasten bis 1300 kg (Fzg.-Schein, Ziff. 16 bzw. Zulassungsbescheinigung Feld 8). Abschlüsse der Tragfähigkeit aufgrund der Bauartbedingten Höchstgeschwindigkeit (Fzg.-Schein, Ziff. 6 bzw. Zulassungsbescheinigung Feld T) sind zu berücksichtigen.

T95 Reifen (LI 95) nur zulässig für Fahrzeuge mit zul. Achslasten bis 1380 kg (Fzg.-Schein, Ziff. 16 bzw. Zulassungsbescheinigung Feld 8). Abschlüsse der Tragfähigkeit aufgrund der Bauartbedingten Höchstgeschwindigkeit (Fzg.-Schein, Ziff. 6 bzw. Zulassungsbescheinigung Feld T) sind zu berücksichtigen.

T96 Reifen (LI 96) nur zulässig für Fahrzeuge mit zul. Achslasten bis 1420 kg (Fzg.-Schein, Ziff. 16 bzw. Zulassungsbescheinigung Feld 8). Abschlüsse der Tragfähigkeit aufgrund der Bauartbedingten Höchstgeschwindigkeit (Fzg.-Schein, Ziff. 6 bzw. Zulassungsbescheinigung Feld T) sind zu berücksichtigen.

T97 Reifen (LI 97) nur zulässig für Fahrzeuge mit zul. Achslasten bis 1460 kg (Fzg.-Schein, Ziff. 16 bzw. Zulassungsbescheinigung Feld 8). Abschlüsse der Tragfähigkeit aufgrund der Bauartbedingten Höchstgeschwindigkeit (Fzg.-Schein, Ziff. 6 bzw. Zulassungsbescheinigung Feld T) sind zu berücksichtigen.

T99 Reifen (LI 99) nur zulässig für Fahrzeuge mit zul. Achslasten bis 1550 kg (Fzg.-Schein, Ziff. 16 bzw. Zulassungsbescheinigung Feld 8). Abschlüsse der Tragfähigkeit aufgrund der Bauartbedingten Höchstgeschwindigkeit (Fzg.-Schein, Ziff. 6 bzw. Zulassungsbescheinigung Feld T) sind zu berücksichtigen.

V00 Unterschiedliche Reifengrößen auf Vorder- und Hinterachse sind nicht zulässig für Fahrzeugausführungen mit Allradantrieb (z.B. AWD, 4-Matic, Syncro, 4x4, ...).

Anlage 1 zum Prüfbericht Nr. **55811124** (1. Ausfertigung)
 Prüfgegenstand
 Hersteller

 PKW-Sonderrad 8.5JX20 H2 Typ ULTRIVITY 2085
 G.M.P. GROUP SRL

Seite 26 von 27

V20 Bei Verwendung verschiedener Reifengrößen an Vorder- und Hinterachse sind folgende Reifenkombinationen, sofern die Reifengrößen in der Spalte "Reifen" aufgeführt sind, möglich:

	Vorderachse	Hinterachse
Nr. 1	225/35R20	255/30R20, 265/30R20
Nr. 2	235/30R20	265/25R20, 275/25R20, 285/25R20
Nr. 3	235/35R20	265/30R20, 275/30R20
Nr. 4	235/45R20	255/40R20, 265/40R20
Nr. 5	235/50R20	255/45R20, 265/45R20, 295/40R20
Nr. 6	235/55R20	285/45R20
Nr. 7	245/30R20	275/25R20, 285/25R20, 295/25R20
Nr. 8	245/35R20	265/30R20, 275/30R20, 285/30R20, 295/30R20
Nr. 9	245/40R20	275/35R20, 285/35R20
Nr. 10	245/45R20	275/40R20, 285/40R20
Nr. 11	255/30R20	295/25R20, 305/25R20
Nr. 12	255/35R20	285/30R20, 295/30R20
Nr. 13	255/40R20	285/35R20, 295/35R20
Nr. 14	255/45R20	285/40R20
Nr. 15	255/50R20	285/45R20
Nr. 16	265/30R20	305/25R20, 325/25R20
Nr. 17	265/35R20	295/30R20, 305/30R20
Nr. 18	265/40R20	295/35R20, 305/35R20
Nr. 19	265/45R20	295/40R20
Nr. 20	265/50R20	295/45R20
Nr. 21	275/35R20	305/30R20
Nr. 22	275/40R20	305/35R20, 315/35R20
Nr. 23	275/45R20	305/40R20
Nr. 24	285/35R20	335/30R20
Nr. 25	285/40R20	325/35R20
Nr. 26	295/35R20	335/30R20, 345/30R20

Es sind nur Reifen eines Herstellers und achsweise eines Profiltyps zulässig, für die der Reifen- oder Fahrzeughersteller die Eignung für das jeweilige Fahrzeug bestätigt. Diese Bestätigung ist vom Führer des Fahrzeugs mitzuführen.

VoA Nicht für Fahrzeugausführung VW Passat Alltrack (Typ 3C, 3c).

X27 Nicht zulässig bei Fahrzeugen (Audi A6 allroad, Typ 4B, 4F, 4F1) mit serienmäßigen Reifengrößen 215/65R16, 215/55R17, 225/55R17 oder 245/45R18 (u. a. Fahrzeugschein, Zulassungsbescheinigung I, COC-Papier oder Bedienungsanleitung).

X28 Nur zulässig bei Fahrzeugen (Audi A6 Allroad, Typ 4B, 4F) mit serienmäßigen Reifengrößen 215/65R16, 215/55R17, 225/55R17 oder 245/45R18 (u. a. Fahrzeugschein, Zulassungsbescheinigung I, COC-Papier oder Bedienungsanleitung).

X72 Diese Reifengröße ist zulässig bei Fahrzeugen mit serienmäßiger Reifengröße 235/55R17, 235/50R18 oder 235/45R19 (u.a. Fahrzeugschein, Zulassungsbescheinigung I, COC-Papier oder Bedienungsanleitung).

X88 Diese Rad- / Reifenkombination ist nicht zulässig an Fahrzeugen mit 18 Zoll Serienradgröße (u.a. Fahrzeugschein, Zulassungsbescheinigung I, COC-Papier oder Bedienungsanleitung).

Anlage 1 zum Prüfbericht Nr. **55811124** (1. Ausfertigung)

Prüfgegenstand
Hersteller

PKW-Sonderrad 8.5JX20 H2 Typ ULTRIVITY 2085
G.M.P. GROUP SRL

Seite 27 von 27

Z18 Diese Rad-Reifen-Kombinationen sind zulässig bei Fahrzeugen mit 18-Zoll-Serien-Reifengrößen (u.a. Fahrzeugschein, Zulassungsbescheinigung I, COC-Papier oder Bedienungsanleitung).

Z19 Diese Rad-Reifen-Kombinationen sind zulässig bei Fahrzeugen mit 19-Zoll-Serien-Reifengrößen (u.a. Fahrzeugschein, Zulassungsbescheinigung I, COC-Papier oder Bedienungsanleitung).

Prüfort und Prüfdatum

Die Verwendungsprüfung fand am 17. Oktober 2024 in Lamsheim statt.

Prüfergebnis

Aufgrund der durchgeführten Prüfungen bestehen keine technischen Bedenken o.g. Sonderräder unter Beachtung der Auflagen und Hinweise zu verwenden.

Die in diesem Gutachten aufgeführten Fahrzeugtypen entsprechen auch nach der Umrüstung den heute gültigen Vorschriften der StVZO. Das Gutachten verliert seine Gültigkeit, wenn sich entsprechende Bauvorschriften der StVZO ändern oder an den Kraftfahrzeugen Änderungen eintreten, die die Begutachtungspunkte beeinflussen.

Das Gutachten umfasst Blatt 1 bis 27 und gilt für Sonderräder ab Herstellungsdatum Juli 2024.

Der Technische Dienst Typprüfstelle Fahrzeuge/Fahrzeugteile der TÜV Rheinland Kraftfahrt GmbH, Am Grauen Stein, 51105 Köln ist mit seinem Ingenieurzentrum Technologiezentrum Typprüfstelle, Lamsheim für die angewendeten Prüfverfahren vom Kraftfahrt-Bundesamt entsprechend EG-FGV für das Typpengehmigungsverfahren des KBA unter der Nummer KBA-P 00010-96 benannt.

Lamsheim, 17. Oktober 2024



Schmidt

00436447.DOC

Anlage 2 zum Prüfbericht Nr. **55811124** (1. Ausfertigung)

Prüfgegenstand PKW-Sonderrad 8.5JX20 H2 Typ ULTRIVITY 2085
 Hersteller G.M.P. GROUP SRL

Seite 1 von 20

Auftraggeber G.M.P. GROUP SRL
 Via Luigi Galvani 8-12
 IT-24061 Albano Sant' Alessandro (BG)

Prüfgegenstand PKW-Sonderrad
 Modell ULTRIVITY
 Typ ULTRIVITY 2085
 Radgröße 8.5JX20 H2
 Zentrierart Mittenzentrierung

Ausführung	Kennzeichnung Rad/ Zentrierring	Lochzahl/ Lochkreis- (mm)/ Mittenloch-ø (mm)	Einpresstiefe (mm)	Radlast (kg)	Abrollumfang (mm)
ULTR8520 38145	ULTRIVITY 2085 5X112 ET38 / ohne Ring	5/112/66,5	38	700	2280

Kennzeichnungen

KBA-Nummer 55625
 Herstellerzeichen G.M.P. GROUP
 Radtyp und Ausführung ULTRIVITY 2085...(s.o.)
 Radgröße 8.5JX20 H2
 Einpresstiefe ET...(s.o.)
 Herkunftsmerkmal MADE IN ITALY
 Herstelldatum Monat und Jahr

Befestigungsmittel

Nr.	Art der Befestigungsmittel	Bund	Anzugsmoment (Nm)	Schaftlänge (mm)
S01	Serienschraube M14x1,5	Kugel D=26mm	120	27
S02	Schraube M14x1,5	Kugel D=26mm	130	27
S03	Schraube M14x1,5	Kugel D=26mm	150	27
S04	Schraube M14x1,5	Kugel D=26mm	140	30
S05	Schraube M14x1,5	Kugel D=26mm	150	30
S06	Schraube M14x1,5	Kugel D=26mm	130	30
S07	Schraube M14x1,5	Kugel D=26mm	180	30

Prüfungen

Entsprechend den Kriterien des VdTÜV Merkblattes 751 (in der jeweils gültigen Fassung) wurden an den im Verwendungsbereich aufgeführten Fahrzeugen Anbau-, Freigängigkeits- und Handlingsprüfungen durchgeführt.

Verwendungsbereich

Hersteller Audi
 Infiniti
 Mercedes-Benz

Spurverbreiterung innerhalb 2%

Anlage 2 zum Prüfbericht Nr. **55811124** (1. Ausfertigung)Prüfgegenstand
HerstellerPKW-Sonderrad 8.5JX20 H2 Typ ULTRIVITY 2085
G.M.P. GROUP SRL

Seite 2 von 20

Handelsbezeichnung Fahrzeug-Typ ABE/EWG-Nr.	kW-Bereich	Reifen	Reifenbezogene Auflagen und Hinweise	Auflagen und Hinweise
Audi A4 B8, B81 e1*2001/116* 0430*00-41; e13*2007/46*1084*.. (FIN: WAUZZZ8K...)	88-195	225/35R20	R37 T90	A12 A14 A18 A57 Car Lim S01
	88-200	245/30R20	A01 K1a K1b K2b K56 T90	
	88-200	255/30R20	A01 K1c K2b K41 K45 K56 T88 T92	
Audi A4 B8, B81 e1*2001/116* 0430*35-..; e13*2007/46* 1084*19-.. (FIN: WAUZZZF4...) - incl. Facelift 2019	90-210	225/35R20	T90	A12 A14 A18 A57 Car Lim P35 V00 V20 S01
	90-210	245/30R20	T90	
	90-210	255/30R20	A01 K2h K4i K9v T88 T92	
	90-210	255/30R20	A01 K2b K4i T88 T92	
Audi A6 / A6 Avant 4G, 4G1 e1*2007/46*0436*.. e13*2007/46*1147*.. - incl. Facelift 2014	100-245	245/35R20	T95	A12 A14 A18 A57 B90 BnK Car Lim NA1 S01
	100-245	255/35R20	T93 T97	
Audi A6 / A6 Avant F2 e1*2007/46*1801*..	100-250	225/40R20	A91 T94 151	A14 A18 A57 Car KOV L06 Lim NoP P35 S01
	100-250	235/40R20	A12 T96 149	
	100-250	245/40R20	A12 T95 T99 148	
	100-250	255/35R20	A12 T93 T97 151	
	100-250	255/40R20	A12 146	
Audi A6 / A6 Avant TFSle F2 e1*2007/46*1801*.. - Plug-in Hybrid	185,195	245/40R20	Car Lim T99 148	A12 A14 A18 A56 KOV L06 S01
	185,195	255/35R20	Lim T97 151	
	185,195	255/40R20	Car Lim T01 T97 146	
Audi A6 allroad 4G, 4G1 e1*2007/46*0436*.. e13*2007/46*1147*.. - incl. Facelift 2014	140-245	235/45R20	T00 T96 145	A12 A14 A18 A56 B92 Car KMV S01
	140-245	245/40R20	T99 148	
	140-245	255/40R20	A01 K6w T01 T97 146	
Audi A6 allroad F2 e1*2007/46*1801*13-..	150-257	235/45R20	T00 T96 145	A12 A14 A18 A56 L06 NoP S01
	150-257	245/40R20	T95 T99 148	
	150-257	245/45R20	143	
	150-257	255/40R20	146	
Audi A7 Sportback 4G, 4G1 e1*2007/46*0436*.. e13*2007/46*1147*.. - incl. Facelift 2014	140-245	245/35R20	T95	A12 A14 A18 A57 B90 BnK S01
	140-245	255/35R20	T93 T97	

§22 55625*00

Anlage 2 zum Prüfbericht Nr. **55811124** (1. Ausfertigung)Prüfgegenstand
HerstellerPKW-Sonderrad 8.5JX20 H2 Typ ULTRIVITY 2085
G.M.P. GROUP SRL

Seite 3 von 20

Handelsbezeichnung Fahrzeug-Typ ABE/EWG-Nr.	kW-Bereich	Reifen	Reifenbezogene Auflagen und Hinweise	Auflagen und Hinweise
Audi A8 F8 e1*2007/46*1751*..	210, 250	235/45R20	A91 T00 145	A14 A18 A56 A60 BnK L06 MHy NBF P35 S01
	210, 250	245/40R20	A91 T99 148	
	210, 250	255/40R20	A91 T01 T97 146	
	210-338	235/45R20	A91 M+S T00 145	
	210-338	245/40R20	A91 M+S T99 148	
	210-338	255/40R20	A91 M+S T01 T97 146	
Audi Q5 (I) 8R, 8R1, 8R2 e1*2001/116*0473*..; e1*2001/116*0497*..; e13*2007/46*1083*..; e13*2007/46*1179*.. - incl. Facelift 2012	100-200	235/45R20		A12 A14 A18 B92 S04
	100-200	245/45R20		
Audi Q5 (I) 8R, 8R1, 8R2 e1*2001/116*0473*..; e1*2001/116*0497*..; e13*2007/46*1083*..; e13*2007/46*1179*.. - incl. Facelift 2012 - mit Radhaus- Verbreiterungen	100-200	235/45R20		A12 A14 A18 B92 KMV S04
	100-200	245/45R20		
Audi Q5, - /Sportback(II) FY e1*2007/46*1550*.., e1*2007/46*1685*.. - incl. Facelift 2021	100-210	235/45R20	145	A12 A14 A18 A57 NoP P35 X89 S04
	100-210	245/45R20	143	
	100-210	255/40R20		
	100-210	255/45R20	142	
	100-210	265/45R20	A01 K1a K2b 140	
	100-210	265/45R20	K1v K2h 140	
Audi S4 B8, B81 e1*2001/116*0430*..; e13*2007/46*1084*.. (FIN: WAUZZZ8K...)	245	245/30R20	K1a K1b K2b K56 Lim T90	A01 A12 A14 A18 S01
	245	255/30R20	Car K1c K2b K41 K45 K56 Lim T92	
Audi S6 / S6 Avant F2 e1*2007/46*1801*..	253,257	245/40R20	M+S T95 T99 148	A12 A14 A18 A56 BnK Car KOV L06 Lim NoP S01
	253,257	255/35R20	T97 151	
	253,257	255/40R20	146	
Audi S8 F8 e1*2007/46*1751*11-..	420	245/40R20	A91 M+S T99 148	A14 A18 A56 A60 BnK L06 MHy NBF S01
Infiniti QX30 AWD H15 e11*2007/46*2977*.., e5*2007/46*1030*..	125, 155	235/35R20	T88 T92	A12 A14 A18 A56 S02
	125, 155	235/40R20		
	125, 155	245/35R20	A01 K5v K6w	

Anlage 2 zum Prüfbericht Nr. **55811124** (1. Ausfertigung)Prüfgegenstand
HerstellerPKW-Sonderrad 8.5JX20 H2 Typ ULTRIVITY 2085
G.M.P. GROUP SRL

Seite 4 von 20

Handelsbezeichnung Fahrzeug-Typ ABE/EWG-Nr.	kW-Bereich	Reifen	Reifenbezogene Auflagen und Hinweise	Auflagen und Hinweise
A-Klasse 176, 245G e1*2007/46*0928*.. e1*2001/116* 0470*04-..	66-160	235/30R20	G86 K1c K2c K4i K5d K5k K6g K7d K8h T88	A01 A12 A14 A18 A57 Flh S06
A-Klasse F2A e1*2007/46*1829*..	70-140	225/35R20	K1c K2b K3u K5d K6f K7i K8h T90	A01 A12 A14 A18 A58 F23 Lim NoP Y85 S02
A-Klasse F2A e1*2007/46*1829*..	110-165	225/35R20	K1c K2b K3u K5d K6d K7i T90	A01 A12 A14 A18 A57 F24 Lim NoP Y85 S02
AMG A 45 4Matic 176, 245G, -/AMG e1*2007/46*0928*.. e1*2007/46*1163*.. e1*2007/46*1207*.. e1*2001/116* 0470*04-..	265, 280	245/30R20	K1c K2c K4i K5d K5k K6h K7d K8m T90	A01 A12 A14 A18 A56 Flh S02
B-Klasse F2B e1*2007/46*1909*..	70-165	225/35R20	K1c K2c K4i K5d K6f K6i K7i K8h T90	A01 A12 A14 A18 A57 F24 NoP S02
B-Klasse F2B e1*2007/46*1909*..	70-140	225/35R20	K1c K2b K4i K5d K6f K6i K7i K8m T90	A01 A12 A14 A18 A58 F23 NoP S02
C-Klasse 204 e1*2001/116* 0431*29-.. - incl. Facelift 2018 (FIN: W..205...)	85-190	225/35R20	K1a K1b K2b K5k T90	A01 A12 A14 A18 A58 Lim NoP V20 S06
	85-190	235/30R20	K1c K2b T88	
	85-190	245/30R20	K1c K2b K5d T90	
	85-190	255/30R20	K1c K2b K4i K5d K5k K6g K6j T92	
C-Klasse 204 e1*2001/116*0431*.. - Limousine/Coupe - incl. Facelift 2011 (FIN: WDD204...)	115-225	235/30R20	Cpe G01 K1c K2b K41 K42 K45 K56 T88	A01 A12 A14 A18 R21 S02
	88-215	235/30R20	G01 K1c K2b K41 K42 K45 K56 Lim T88	
C-Klasse R2CW e1*2018/858*00016*..	120-150	225/35R20	K2b R03 T90	A01 A12 A14 A18 A57 L05 Lim NoE NoP V20 S05
	120-190	225/35R20	K1a K1b R02 T90	
	120-190	255/30R20	K2c K4i K6d K6i R03 T92	
C-Klasse 4matic 204 e1*2001/116* 0431*29-.. - incl. Facelift 2018 (FIN: W..205...)	125-245	225/35R20	K1a K1b K2b K5k T90	A01 A12 A14 A18 A56 Lim NoP V20 S06
	125-245	245/30R20	K1c K2b K5d T90	
	125-245	255/30R20	K2b K4i K6g K6j R03 T92	

Anlage 2 zum Prüfbericht Nr. **55811124** (1. Ausfertigung)Prüfgegenstand
HerstellerPKW-Sonderrad 8.5JX20 H2 Typ ULTRIVITY 2085
G.M.P. GROUP SRL

Seite 5 von 20

Handelsbezeichnung Fahrzeug-Typ ABE/EWG-Nr.	kW-Bereich	Reifen	Reifenbezogene Auflagen und Hinweise	Auflagen und Hinweise
C-Klasse All-Terrain R2CS e1*2018/858*00017*..	147, 150	245/35R20	T95	A12 A14 A18 A56 Car KMV L05 NoE NoP S05
C-Klasse Coupé / Cabrio 204 e1*2001/116* 0431*37-.. (Baureihe 205) - incl. Facelift 2018	110-190	225/35R20	K1a K1b K2b K5k T90	A01 A12 A14 A18 A58 Cbo Cpe V20 S06
	110-190	235/30R20	K1c K2b T88	
	110-190	245/30R20	K1c K2b K5d T90	
	110-190	255/30R20	K1c K2b K4i K5d K5k K6g K6j T92	
C-Klasse Coupé / Cabrio 4matic 204 e1*2001/116* 0431*37-.. (Baureihe 205) - incl. Facelift 2018	125-245	225/35R20	K1a K1b K2b K5k T90	A01 A12 A14 A18 A56 Cbo Cpe V20 S06
	125-245	245/30R20	K1c K2b K5d T90	
	125-245	255/30R20	K2b K4i K6g K6j R03 T92	
C-Klasse T-Modell 204K e1*2001/116* 0457*25-.. - incl. Facelift 2018 (FIN: W..205...)	85-190	225/35R20	K1a K1b K5k R02 T90	A01 A12 A14 A18 A58 Car NoP V20 S06
	85-190	225/35R20	K2b R03 T90	
	85-190	245/30R20	K1c K2b K5d T90	
	85-190	255/30R20	K1c K2b K4i K5d K5k K6g K6j T92	
C-Klasse T-Modell 4matic 204K e1*2001/116* 0457*25-.. - incl. Facelift 2018 (FIN: W..205...)	125-245	225/35R20	K1a K1b K2b K5k T90	A01 A12 A14 A18 A56 Car NoP V20 S06
	125-245	245/30R20	K1c K2b K5d T90	
	125-245	255/30R20	K2b K4i K6g K6j R03 T92	
CLA 45 AMG 4matic 245G, -/AMG e1*2007/46*1207*..; e1*2001/116* 0470*04-..	265, 280	245/30R20	K1c K2c K4i K5d K5k K6h K7d K8m T90	A01 A12 A14 A18 A56 Lim S02
CLA 45 AMG 4matic 245G, -/AMG e1*2007/46*1207*..; e1*2001/116* 0470*12-.. - Shooting Brake	265, 280	245/30R20	K1c K2c K4i K5d K5k K6h K7d K8m T90	A01 A12 A14 A18 A56 Car S02
CLA-Klasse 117, 245G e1*2007/46*1007*..; e1*2001/116* 0470*04-..	80-160	235/30R20	G86 K1c K2c K4i K5d K5k K6g K7d K8h T88	A01 A12 A14 A18 A57 Lim S06
CLA-Klasse F2CLA e1*2007/46*1912*..	85-165	225/35R20	K1c K2c K4i K5d K6f K7i T90	A01 A12 A14 A18 A57 F24 Lim NoP V00 V20 S02
	85-165	255/30R20	K2c K4i K6f K6i K8m R03 T88 T92	

Anlage 2 zum Prüfbericht Nr. **55811124** (1. Ausfertigung)Prüfgegenstand
HerstellerPKW-Sonderrad 8.5JX20 H2 Typ ULTRIVITY 2085
G.M.P. GROUP SRL

Seite 6 von 20

Handelsbezeichnung Fahrzeug-Typ ABE/EWG-Nr.	kW-Bereich	Reifen	Reifenbezogene Auflagen und Hinweise	Auflagen und Hinweise
CLA-Klasse CLA 250e F2CLA e1*2007/46*1912*.. - Shooting Brake - Plug-in Hybrid	118, 120	225/35R20	K1c K2b K4i K5d K6f K7i T90	A01 A12 A14 A18 A58 Car F23 V20 S02
	118, 120	255/30R20	K2b K4i K6f K8h R03 T92	
CLA-Klasse CLA 250e F2CLA e1*2007/46*1912*.. - Plug-in Hybrid	118, 120	225/35R20	K1c K2b K4i K5d K6f K7i T90	A01 A12 A14 A18 A58 F23 Lim V20 S02
	118, 120	255/30R20	K2b K4i K6f K8h R03 T92	
CLA-Klasse Shooting Brake 245G e1*2001/116* 0470*12-..	80-160	235/30R20	G86 K1c K2c K4i K5d K5k K6g K7d K8h T88	A01 A12 A14 A18 A57 Car S06
CLA-Klasse Shooting Brake F2CLA e1*2007/46*1912*.. - Coupé/Cabrio	85-165	225/35R20	K1c K2c K4i K5d K6f K7i T90	A01 A12 A14 A18 A57 Car F24 NoP V00 V20 S02
	85-165	255/30R20	K2c K4i K6f K6i K8m R03 T88 T92	
CLE Klasse R2CLECA e1*2018/858*00311*.. - Coupé/Cabrio	120-190	245/35R20	K1a K1b K2b T91 T95	A01 A12 A14 A18 A57 B70 Cbo Cpe L06 NoP S06
	120-190	255/35R20	K1c K2c K3i K5d K5k T93 T97	
CL-Klasse 215 e1*98/14*0113*.. - Coupé/Cabrio	220-368	245/35R20	K1a K41 K45 T91 T95	A01 A12 A14 A18 B03 R21 S05
CL-Klasse 216 e1*2001/116*0372*.. (FIN: WDD216...)	285	245/35R20	R37 T95	A12 A14 A18 Cpe P35 S03
	285,320	255/35R20	T97	
E-Klasse 211 e1*98/14*0183*.. e1*2001/116*0183*.. - Coupé/Cabrio	75-215	245/30R20	R70 T90	A12 A14 A18 Lim P35 S02
E-Klasse 212 e1*2001/116*0501*.. - mit Luftfederung - incl. Facelift 2013 (FIN: WDD212...)	100-200	245/30R20	K1c K2b K5d T90	A01 A12 A14 A18 A58 F38 Lim NoH Y63 S02
E-Klasse 212 e1*2001/116* 0501*24-.. (Baumuster 213)	110-220	235/35R20	R37 T92	A12 A14 A18 A58 B60 Lim NoP S05
	110-220	245/35R20	T91 T95	
	110-220	255/30R20	T92	
	110-220	255/35R20	T93 T97	
E-Klasse 212, 212G e1*2001/116*0501*.. e1*2007/46*0484*.. - incl. Facelift 2013 (FIN: WDD212...)	100-200	245/30R20	K1c K2b K5d T90	A01 A12 A14 A18 A58 F39 Lim NoH Y63 S02

Anlage 2 zum Prüfbericht Nr. **55811124** (1. Ausfertigung)Prüfgegenstand
HerstellerPKW-Sonderrad 8.5JX20 H2 Typ ULTRIVITY 2085
G.M.P. GROUP SRL

Seite 7 von 20

Handelsbezeichnung Fahrzeug-Typ ABE/EWG-Nr.	kW-Bereich	Reifen	Reifenbezogene Auflagen und Hinweise	Auflagen und Hinweise
E-Klasse 4matic 212 e1*2001/116* 0501*24-.. (Baumuster 213)	120-145	235/35R20	R37 T92	A12 A14 A18 A56 B60 Lim NoP S05
	120-145	255/30R20	T92	
	120-270	245/35R20	T95	
E-Klasse All-Terrain R1ES e1*2007/46*1560*..	143-250	245/40R20	A32 A84 148	A14 A18 A56 B60 KMV S05
E-Klasse Coupé 207 e1*2001/116*0502*.. (FIN: WDD207...)	120-225	235/30R20	K1c K2b T88	A01 A12 A14 A18 A58 Cpe F39 Y63 S02
E-Klasse Coupé / Cabrio R1EC e1*2007/46*1666*..	120-220	235/35R20	R37 T92	A12 A14 A18 A58 B60 Cbo Cpe NoP S05
	120-220	245/35R20	T91 T95	
	120-220	255/30R20	T92	
	120-220	255/35R20		
E-Klasse Coupé / Cabrio 4matic R1EC e1*2007/46*1666*..	135-195	235/35R20	R37 T92	A12 A14 A18 A56 B60 Cbo Cpe NoP S05
	135-270	245/35R20	T91 T95	
	135-270	255/30R20	T92	
	135-270	255/35R20		
E-Klasse T-Modell R1ES e1*2007/46*1560*..	110-210	245/35R20	T95 152	A12 A14 A18 A58 B60 Car KOV NoP X77 S05
	110-210	255/35R20	T97 151	
E-Klasse T-Modell 4matic R1ES e1*2007/46*1560*..	135-270	245/35R20	T95 152	A12 A14 A18 A56 B60 Car KOV NoP S05
EQA-Klasse F2B e1*2007/46*1909*09-.. - Elektro	80-139	235/45R20	K1b K2c K5v 145	A01 A12 A14 A18 A57 S03
	80-139	245/40R20	K1a K1b K2c K5x	
	80-139	255/40R20	K1c K2c K5a K5x 146	
EQB-Klasse F2B e1*2007/46*1909*12-.. - Elektro	95-139	235/45R20	K1b K2c K5v T00 145	A01 A12 A14 A18 A57 S03
	95-139	245/40R20	K1a K1b K2c K5x T95 T99 148	
	95-139	255/40R20	K1c K2c K5a K5x T01 T97 146	
GLA 250e F2B e1*2007/46*1909*08-.. - Plug-in Hybrid	118,120	235/45R20	K1b K2b K5v	A01 A12 A14 A18 A58 F23 NoE S02
	118,120	245/40R20	K1a K1b K2b K5x	
	118,120	255/40R20	K1c K2b K5a K5x K6b K6v	
GLA 45 AMG 4matic 245G, -/AMG e1*2001/116*0470*...; e1*2007/46*1207*..	265, 280	235/35R20	T92	A12 A14 A18 A56 S02
	265, 280	235/40R20		
	265, 280	245/35R20	A01 K2b K6v	
	265, 280	255/35R20	A01 K2b K6x K8a	
GLA-Klasse 245G e1*2001/116* 0470*06-..	80-155	235/35R20		A12 A14 A18 A57 Flh S02
	80-155	235/40R20		
	80-155	245/35R20	A01 K1b K2b K6v	
	80-155	245/40R20	A01 G01 K1b K2b K6v	
	80-155	255/35R20	A01 K1a K1b K2b K5v K6x K8a	

Anlage 2 zum Prüfbericht Nr. **55811124** (1. Ausfertigung)Prüfgegenstand
HerstellerPKW-Sonderrad 8.5JX20 H2 Typ ULTRIVITY 2085
G.M.P. GROUP SRL

Seite 8 von 20

Handelsbezeichnung Fahrzeug-Typ ABE/EWG-Nr.	kW-Bereich	Reifen	Reifenbezogene Auflagen und Hinweise	Auflagen und Hinweise
GLA-Klasse F2B e1*2007/46*1909*..	85-165	235/45R20	K1c K2c K5v	A01 A12 A14 A18 A57 NoE NoP S02
	85-165	245/40R20	K1c K2c K5x	
	85-165	255/40R20	K1c K2c K5a K5x	
GLB-Klasse F2B e1*2007/46*1909*..	85-165	235/45R20	K1c K2c K5v	A01 A12 A14 A18 A57 NoE NoP S02
	85-165	245/40R20	K1c K2c K5x	
	85-165	255/40R20	K1c K2c K5a K5x	
GLC-Coupé 204X e1*2001/116* 0480*18-.. (FIN: W..253...)	100-243	235/45R20	A10 145	A14 A18 A57 B10 Flh KMV MpH V20 S05
	100-243	245/45R20	A32 143	
	100-243	255/40R20	A91 146	
	100-243	255/45R20	A91 142	
GLC-Klasse 204X e1*2001/116* 0480*16-.. (FIN: W..253...)	100-243	235/45R20	T00 145	A12 A14 A18 A57 B10 MpH V20 S05
	100-243	245/45R20	143	
	100-243	255/40R20	146	
	100-243	255/45R20	142	
GLC-Klasse 204X e1*2001/116* 0480*16-.. - mit AMG-Line Verbreiterungen	120-243	235/45R20	A10 T00 145	A14 A18 A57 B10 Cb1 MpH V20 S05
	120-243	245/45R20	A32 143	
	120-243	255/40R20	A91 146	
	120-243	255/45R20	A91 142	
GLK-Klasse 204X e1*2001/116* 0480*00-16 (FIN: WDC204...)	100-225	235/45R20		A12 A14 A18 V20 S03
	100-225	245/40R20	A01 K1b	
	100-225	245/45R20	A01 K1b	
	100-225	255/40R20	A01 K1c K2a K2b	
S 63/65 -/AMG 221, 221AMG e1*2001/116* 0335*20-.. 0396*09-.. ab Modell 2013 (FIN: W..222...)	430-463	255/40R20	A90 M+S T01 T97 146	A14 A18 A57 Lim P42 S05
S 63/65 AMG Coupé/Cabrio 221 e1*2001/116* 0335*23-.. 0396*12-.. (FIN: WDD217...)	430-463	255/40R20	A90 M+S	A14 A18 A57 Cbo Cpe P42 S05
S-Klasse 220 e1*97/27*0099*..	145-368	245/35R20	K41 K45 R21 T95	A01 A12 A14 A18 A61 B03 NBF R21 S05
S-Klasse 221 e1*2001/116*0335*.. (FIN: WDD221...)	150-285	245/35R20	R37 T95	A12 A14 A18 P35 S03
	150-320	255/35R20	T97	

Anlage 2 zum Prüfbericht Nr. **55811124** (1. Ausfertigung)Prüfgegenstand
HerstellerPKW-Sonderrad 8.5JX20 H2 Typ ULTRIVITY 2085
G.M.P. GROUP SRL

Seite 9 von 20

Handelsbezeichnung Fahrzeug-Typ ABE/EWG-Nr.	kW-Bereich	Reifen	Reifenbezogene Auflagen und Hinweise	Auflagen und Hinweise
S-Klasse 222, 221 e1*2007/46*0960*.. e1*2001/116* 0335*19-.. ab Modell 2013 (FIN: W..222...)	150-345	245/40R20	A10 T95 T99 148	A14 A18 A57 BnK BW7 Lim NoP W36 Y92 S05
	150-345	255/35R20	A10 T97 151	
	150-345	255/40R20	A90 T01 T97 146	
S-Klasse R2S e1*2007/46*2115*.. - max. 4,5° Hinterachslenkung	210-280	245/40R20	A10 A84 R37 T99 148	A14 A18 A57 A60 B77 Lim LM4 NoP V20 S05
	210-330	255/40R20	A10 A84 T01 T97 146	
S-Klasse R2S e1*2007/46*2115*.. - ohne Hinterachslenkung	210-280	245/40R20	A10 R37 T99 148	A14 A18 A57 A60 B77 L05 Lim NoP V20 S05
	210-330	255/40R20	A10 T01 T97 146	
S-Klasse R2S e1*2007/46*2115*.. - max. 10° Hinterachslenkung	210-280	245/40R20	A10 A84 R37 T99 148	A14 A18 A57 A60 B77 Lim LM5 NoP V20 S05
	210-330	255/40R20	A10 A84 T01 T97 146	
V-Klasse/Vito (III) 639/2, 639/4 e1*2007/46*0457*09-.. e1*2007/46*0458*08-.. (Baureihe 447) - nur Heckantrieb - incl. Marco Polo, Mixto,..	100-176	245/40R20	G90 K1c K2b K5d K5i K5l T99 148	A01 A12 A14 A18 A58 AHa NoE S07

Allgemeine Hinweise

Im Fahrzeug vorgeschriebene Fahrzeugsysteme, z. B. Reifendruckkontrollsysteme, müssen nach Anbau der Räder funktionsfähig bleiben.

Wird eine in diesem Gutachten aufgeführte Reifengröße verwendet, die nicht bereits in den Fahrzeugpapieren (u. a. Fahrzeugschein, Zulassungsbescheinigung I oder COC-Papier) genannt ist, so sind die Angaben über die Reifengröße in den Fahrzeugpapieren (Fahrzeugschein bzw. -brief, Zulassungsbescheinigung I) durch die Zulassungsstelle berichtigen zu lassen. Diese Berichtigung ist dann nicht erforderlich, wenn die ABE des Sonderrades eine Freistellung von der Pflicht zur Berichtigung der Fahrzeugpapiere enthält.

Die mindestens erforderlichen Geschwindigkeitsbereiche (mit Ausnahme der M+S-Profile) und Tragfähigkeiten der zu verwendenden Reifen sind den Fahrzeugpapieren (Fahrzeugbrief und -schein, Zulassungsbescheinigung I) zu entnehmen. Abschläge der Tragfähigkeit aufgrund der Fahrzeughöchstgeschwindigkeit sind zu berücksichtigen.

Anlage 2 zum Prüfbericht Nr. **55811124** (1. Ausfertigung)
 Prüfgegenstand
 Hersteller

 PKW-Sonderrad 8.5JX20 H2 Typ ULTRIVITY 2085
 G.M.P. GROUP SRL

Seite 10 von 20

Fahrzeughöchst- geschwindigkeit	Tragfähigkeit (%)		
	Geschwindigkeitssymbol (GSY)		
	V	W	Y
210 km/h	100%	100%	100%
220 km/h	97%	100%	100%
230 km/h	94%	100%	100%
240 km/h	91%	100%	100%
250 km/h	-	95%	100%
260 km/h	-	90%	100%
270 km/h	-	85%	100%
280 km/h	-	-	95%
290 km/h	-	-	90%
300 km/h	-	-	85%

Ferner sind nur Reifen einer Bauart und achsweise eines Reifentyps zulässig. Bei Verwendung unterschiedlicher Reifentypen auf Vorder- und Hinterachse sind die Hinweise des Fahrzeug- und / oder Reifenherstellers zu beachten.

Das Fahrwerk und die Bremsaggregate müssen, mit Ausnahme der in der entsprechenden Auflage aufgeführten Umrüstmaßnahmen, dem Serienstand entsprechen. Die Zulässigkeit weiterer Veränderungen ist gesondert zu beurteilen.

Wird das serienmäßige Ersatzrad verwendet, soll mit mäßiger Geschwindigkeit und nicht länger als erforderlich gefahren werden. Es müssen die serienmäßigen Befestigungsteile verwendet werden. Bei Fahrzeugen mit Allradantrieb darf nur ein Ersatzrad mit gleicher Reifengröße bzw. gleichem Abrollumfang verwendet werden.

Die Bezieher der Räder sind darauf hinzuweisen, dass der vom Reifenhersteller vorgeschriebene Reifenfülldruck zu beachten ist.

Betrifft Räder ohne Zentrierring und Fahrzeugtypen, für die die Anforderungen der VO (EU) 2019/2144 gelten (Fahrzeuge der Klassen M, N und O im Sinne des Artikels 4 der Verordnung (EU) 2018/858): Ohne Genehmigung nach UN-Regelung Nr. 124 ist die Verwendung dieser Rad-/Reifen-Kombination nur zulässig, wenn sie nicht serienmäßig vom Fahrzeughersteller freigegeben ist (z. B. EU-Übereinstimmungsbescheinigung (COE) oder Fahrzeugpapiere).

Spezielle Auflagen und Hinweise

140 Das Sonderrad (gepr. Radlast) ist in Verbindung mit dieser Reifengröße nur zulässig bis zu einer zul. Achslast von 1400 kg. Eine erhöhte zulässige Achslast bei Anhängerbetrieb (siehe Ziff. 33 zu Ziff. 16 h bzw. Feld 22 zu Feld 7.1-8.3 in den Fahrzeugpapieren) ist zu beachten.

142 Das Sonderrad (gepr. Radlast) ist in Verbindung mit dieser Reifengröße nur zulässig bis zu einer zul. Achslast von 1420 kg. Eine erhöhte zulässige Achslast bei Anhängerbetrieb (siehe Ziff. 33 zu Ziff. 16 h bzw. Feld 22 zu Feld 7.1-8.3 in den Fahrzeugpapieren) ist zu beachten.

143 Das Sonderrad (gepr. Radlast) ist in Verbindung mit dieser Reifengröße nur zulässig bis zu einer zul. Achslast von 1430 kg. Eine erhöhte zulässige Achslast bei Anhängerbetrieb (siehe Ziff. 33 zu Ziff. 16 h bzw. Feld 22 zu Feld 7.1-8.3 in den Fahrzeugpapieren) ist zu beachten.

145 Das Sonderrad (gepr. Radlast) ist in Verbindung mit dieser Reifengröße nur zulässig bis zu einer zul. Achslast von 1450 kg. Eine erhöhte zulässige Achslast bei Anhängerbetrieb (siehe Ziff. 33 zu Ziff. 16 h bzw. Feld 22 zu Feld 7.1-8.3 in den Fahrzeugpapieren) ist zu beachten.

Anlage 2 zum Prüfbericht Nr. **55811124** (1. Ausfertigung)Prüfgegenstand
HerstellerPKW-Sonderrad 8.5JX20 H2 Typ ULTRIVITY 2085
G.M.P. GROUP SRL

Seite 11 von 20

146 Das Sonderrad (gepr. Radlast) ist in Verbindung mit dieser Reifengröße nur zulässig bis zu einer zul. Achslast von 1460 kg. Eine erhöhte zulässige Achslast bei Anhängerbetrieb (siehe Ziff. 33 zu Ziff. 16 h bzw. Feld 22 zu Feld 7.1-8.3 in den Fahrzeugpapieren) ist zu beachten.

148 Das Sonderrad (gepr. Radlast) ist in Verbindung mit dieser Reifengröße nur zulässig bis zu einer zul. Achslast von 1480 kg. Eine erhöhte zulässige Achslast bei Anhängerbetrieb (siehe Ziff. 33 zu Ziff. 16 h bzw. Feld 22 zu Feld 7.1-8.3 in den Fahrzeugpapieren) ist zu beachten.

149 Das Sonderrad (gepr. Radlast) ist in Verbindung mit dieser Reifengröße nur zulässig bis zu einer zul. Achslast von 1490 kg. Eine erhöhte zulässige Achslast bei Anhängerbetrieb (siehe Ziff. 33 zu Ziff. 16 h bzw. Feld 22 zu Feld 7.1-8.3 in den Fahrzeugpapieren) ist zu beachten.

151 Das Sonderrad (gepr. Radlast) ist in Verbindung mit dieser Reifengröße nur zulässig bis zu einer zul. Achslast von 1510 kg. Eine erhöhte zulässige Achslast bei Anhängerbetrieb (siehe Ziff. 33 zu Ziff. 16 h bzw. Feld 22 zu Feld 7.1-8.3 in den Fahrzeugpapieren) ist zu beachten.

152 Das Sonderrad (gepr. Radlast) ist in Verbindung mit dieser Reifengröße nur zulässig bis zu einer zul. Achslast von 1520 kg. Eine erhöhte zulässige Achslast bei Anhängerbetrieb (siehe Ziff. 33 zu Ziff. 16 h bzw. Feld 22 zu Feld 7.1-8.3 in den Fahrzeugpapieren) ist zu beachten.

A01 Nach Durchführung der Technischen Änderung ist das Fahrzeug unter Vorlage der vorliegenden ABE unverzüglich einem amtlich anerkannten Sachverständigen oder Prüfer für den Kraftfahrzeugverkehr oder einem Prüferingenieur einer Überwachungsorganisation nach Nummer 4 der Anlage VIIIb zur StVZO zur Durchführung und Bestätigung der in der ABE vorgeschriebenen Änderungsabnahme vorzuführen.

A10 Es dürfen nur feingliedrige bzw. die lt. Betriebsanleitung/Handbuch vorgeschriebenen Schneeketten an der Hinterachse verwendet werden.

A12 Die Verwendung von Schneeketten ist nicht zulässig.

A14 Zum Auswuchten der Räder dürfen an der Felgenaußenseite nur Klebegewichte unterhalb der Felgenschulter oder des Tiefbettes angebracht werden. Bei Anbringung der Klebegewichte im Felgenbett ist auf einen Mindestabstand von 2 mm zum Bremsattel zu achten.

A18 Es sind nur schlauchlose Reifen zulässig. Werden keine Ventile mit TPMS-Sensoren verwendet, sind ausschließlich Metallschraubventile mit Befestigung von außen, die den Normen DIN, E.T.R.T.O oder Tire and Rim entsprechen, zulässig. Werden Ventile mit TPMS-Sensoren verwendet, so sind die Hinweise und Vorgaben der Hersteller zu beachten. Die Ventile und Sensoren müssen für den vorgeschriebenen Luftdruck und die bauartbedingte Höchstgeschwindigkeit geeignet sein. Die Ventile dürfen nicht über den Felgenrand hinausragen.

A32 Es dürfen nur feingliedrige Schneeketten, die nicht mehr als 12 mm einschließlich Kettenschloss auftragen, an der Hinterachse verwendet werden.

A56 Die Rad-/Reifen-Kombination ist nur zulässig an Fahrzeugausführungen mit Allradantrieb (z.B. 4WD, Quattro, Syncro, 4-Matic, 4x4, o.ä.)

A57 Diese Rad-/Reifen-Kombination(en) ist (sind) zulässig an Fahrzeugausführungen mit Front bzw. Heck-Antrieb und Allradantrieb (z.B. 2WD, 4WD, Quattro, Syncro, 4-Matic, 4x4, o.ä.)

A58 Rad-Reifen-Kombination(en) nicht zulässig an Fahrzeugen mit Allradantrieb.

A60 Auch zulässig für Fahrzeugausführungen mit verlängerter Karosserie.

Anlage 2 zum Prüfbericht Nr. **55811124** (1. Ausfertigung)Prüfgegenstand
HerstellerPKW-Sonderrad 8.5JX20 H2 Typ ULTRIVITY 2085
G.M.P. GROUP SRL

Seite 12 von 20

- A61** Nicht zulässig für Fahrzeugausführungen mit extra verlängerter Karosserie (Fahrzeuglänge über 5200 mm).
- A84** Die Vorgaben und Hinweise des Fahrzeugherstellers bezüglich der Verwendung von Winterreifen (M+S-Profil) und Schneeketten sind zu beachten (s. Betriebsanleitung).
- A90** Es dürfen nur feingliedrige Schneeketten, die nicht mehr als 9 mm einschließlich Kettenschloss auftragen, an den laut Betriebsanleitung dafür vorgesehenen Achsen verwendet werden.
- A91** Es dürfen nur feingliedrige Schneeketten, die nicht mehr als 10 mm einschließlich Kettenschloss auftragen, an den laut Betriebsanleitung dafür vorgesehenen Achsen verwendet werden.
- AHa** Die Rad/Reifen-Kombination ist zulässig für Fahrzeugausführungen mit Heckantrieb.
- B03** Die Zulässigkeit der Sonderräder ist nicht geprüft für Fahrzeuge, die serienmäßig ausschließlich mit größeren und/oder breiteren Serienrädern bzw. Serienreifen ausgerüstet sind (u. a. Fahrzeugschein, Zulassungsbescheinigung I, COC-Papier oder Bedienungsanleitung).
- B10** Rad nicht zulässig an Fahrzeugausführungen mit Bremsscheibendurchmesser 360mm an Achse 1.
- B60** Aufgrund fehlender Freigängigkeit zur Bremsanlage ist die Verwendung der Sonderräder nicht zulässig für Fahrzeugausführungen mit Bremsscheibendurchmesser 360 mm an Achse1.
- B70** Nur zulässig für Fahrzeugausführungen mit Bremsscheibendurchmesser 342 mm an Achse 1.
- B77** Rad nur zulässig für Fahrzeugausführungen mit Bremsscheibendurchmesser 370 mm an Achse 1.
- B90** Räder nicht zulässig an Fahrzeugausführungen mit Bremsscheibendurchmesser 356 mm an Achse 1.
- B92** Aufgrund fehlender Freigängigkeit zur Bremsanlage ist das Rad nicht zulässig für Fahrzeugausführungen mit Brembo-Bremssattel an Achse 1.
- BW7** Aufgrund fehlender Freigängigkeit zur Bremsanlage sind die Räder nicht zulässig an Fahrzeugen mit Bremsscheibendurchmesser 370 mm an Achse1.
- BnK** Die Räder sind nicht an Fahrzeugausführungen mit Keramik-Bremsen zulässig.
- Car** Die Rad-/Reifen-Kombination ist zulässig für Fahrzeugausführungen der Karosserieform Kombilimousine (Avant, Break, Caravan, Grandtour, Kombi, Sportswagon, T-Modell, Touring, Tourer, Turnier, Variant, ...).
- Cb1** Diese Rad-Reifen-Kombinationen sind zulässig bei Fahrzeugen mit Radhausverbreiterungen (Kotflügelverbreiterungen, Radlaufleisten) in Verbindung mit wahlweisen Serien-Rädern: VA: 8,0x19, ET38 mit 235/55R19 und HA: 9,0x19, ET20 mit 255/50R19 ww. VA: 8,5x20, ET40 mit 255/45R20 und HA: 9,5x20, ET22 mit 285/40R20 (u.a. Fahrzeugschein, Zulassungsbescheinigung I, COC-Papier oder Bedienungsanleitung).
- Cbo** Die Rad-/Reifen-Kombination ist zulässig für Fahrzeugausführungen der Karosserieform Cabrio-Limousine, Roadster.

Anlage 2 zum Prüfbericht Nr. **55811124** (1. Ausfertigung)Prüfgegenstand
HerstellerPKW-Sonderrad 8.5JX20 H2 Typ ULTRIVITY 2085
G.M.P. GROUP SRL

Seite 13 von 20

- Cpe** Die Rad-/Reifen-Kombination ist zulässig für Fahrzeugausführungen der Karosserieform Coupé.
- F23** Rad/Reifen-Kombination nur für Fahrzeugausführungen mit Verbundlenkerhinterachse.
- F24** Rad/Reifen-Kombination nur für Fahrzeugausführungen mit Viel- bzw. Mehrlenkerhinterachse (Einzelradaufhängung).
- F38** Rad/Reifenkombination nur zulässig an Fahrzeugausführungen mit Luftfederung.
- F39** Rad/Reifenkombination nicht zulässig an Fahrzeugausführungen mit Luftfederung.
- Flh** Die Rad-/Reifen-Kombination ist zulässig für Fahrzeugausführungen der Karosserieform Schräghecklimousine (Fließheck, 3-türig und 5-türig).
- G01** Es ist der Nachweis zu erbringen, dass die Anzeige des Geschwindigkeitsmessers und Wegstreckenzählers innerhalb der Toleranzen (75/443/EWG, ECE-R39, § 57 StVZO) liegt. Wird die Anzeige angeglichen, sind die in den Fahrzeugpapieren (u. a. Fahrzeugschein, Zulassungsbescheinigung I oder COC-Papier) eingetragenen Reifengrößen zu überprüfen.
- G86** Ist die Reifengröße 235/40R18 oder 235/35R19 keine der serienmäßigen Reifengrößen (u. a. Fahrzeugschein, Zulassungsbescheinigung I, COC-Papier oder Bedienungsanleitung) , so ist der Nachweis zu erbringen, dass die Anzeige des Geschwindigkeitsmessers und Wegstreckenzählers innerhalb der Toleranzen (75/443/EWG, ECE-R39, § 57 StVZO) liegt. Wird die Anzeige angeglichen, sind die in den Fahrzeugpapieren (u. a. Fahrzeugschein, Zulassungsbescheinigung I oder COC-Papier) eingetragenen Reifengrößen zu überprüfen.
- G90** Ist 19 Zoll keine Serien-Bereifung (u. a. Fahrzeugschein, Zulassungsbescheinigung I, COC-Papier oder Bedienungsanleitung), so ist der Nachweis zu erbringen, dass die Anzeige des Geschwindigkeitsmessers und Wegstreckenzählers innerhalb der Toleranzen (75/443/EWG, ECE-R39, § 57 StVZO) liegt. Wird die Anzeige angeglichen, sind die in den Fahrzeugpapieren (u. a. Fahrzeugschein, Zulassungsbescheinigung I oder COC-Papier) eingetragenen Reifengrößen zu überprüfen.
- K1a** Die Radabdeckung an Achse 1 ist durch Ausstellen der Frontschürze und des Kotflügels oder durch Anbau von dauerhaft befestigten Karosserieteilen im Bereich 0° bis 30° vor Radmitte herzustellen. Die gesamte Breite der Rad-/Reifenkombination muss, unter Beachtung des maximal möglichen Betriebsmaßes des Reifens (1,04-fache der Nennbreite des Reifens), in dem oben genannten Bereich abgedeckt sein.
- K1b** Die Radabdeckung an Achse 1 ist durch Ausstellen des Kotflügels oder durch Anbau von dauerhaft befestigten Karosserieteilen im Bereich 0° bis 50° hinter Radmitte herzustellen. Die gesamte Breite der Rad-/Reifenkombination muss, unter Beachtung des maximal möglichen Betriebsmaßes des Reifens (1,04-fache der Nennbreite des Reifens), in dem oben genannten Bereich abgedeckt sein.
- K1c** Die Radabdeckung an Achse 1 ist durch Ausstellen der Frontschürze und des Kotflügels oder durch Anbau von dauerhaft befestigten Karosserieteilen im Bereich 30° vor bis 50° hinter Radmitte herzustellen. Die gesamte Breite der Rad-/Reifenkombination muss, unter Beachtung des maximal möglichen Betriebsmaßes des Reifens (1,04-fache der Nennbreite des Reifens), in dem oben genannten Bereich abgedeckt sein.
- K1v** Die Rad-/Reifenkombination ist zulässig für Fahrzeugausführungen mit serienmäßigen Zusatzradabdeckungen an Achse 1 im Bereich 30° vor Radmitte (wheel cover, flaps, ...).

Anlage 2 zum Prüfbericht Nr. **55811124** (1. Ausfertigung)Prüfgegenstand
HerstellerPKW-Sonderrad 8.5JX20 H2 Typ ULTRIVITY 2085
G.M.P. GROUP SRL

Seite 14 von 20

K2a Die Radabdeckung an Achse 2 ist durch Ausstellen des Kotflügels oder durch Anbau von dauerhaft befestigten Karosserieteilen im Bereich 0° bis 30° vor Radmitte herzustellen. Die gesamte Breite der Rad-/Reifenkombination muss, unter Beachtung des maximal möglichen Betriebsmaßes des Reifens (1,04-fache der Nennbreite des Reifens), in dem oben genannten Bereich abgedeckt sein.

K2b Die Radabdeckung an Achse 2 ist durch Ausstellen der Heckschürze und des Kotflügels oder durch Anbau von dauerhaft befestigten Karosserieteilen im Bereich 0° bis 50° hinter Radmitte herzustellen. Die gesamte Breite der Rad-/Reifenkombination muss, unter Beachtung des maximal möglichen Betriebsmaßes des Reifens (1,04-fache der Nennbreite des Reifens), in dem oben genannten Bereich abgedeckt sein.

K2c Die Radabdeckung an Achse 2 ist durch Ausstellen der Heckschürze und des Kotflügels oder durch Anbau von dauerhaft befestigten Karosserieteilen im Bereich 30° vor bis 50° hinter Radmitte herzustellen. Die gesamte Breite der Rad-/Reifenkombination muss, unter Beachtung des maximal möglichen Betriebsmaßes des Reifens (1,04-fache der Nennbreite des Reifens), in dem oben genannten Bereich abgedeckt sein.

K2h Die Rad-/Reifenkombination ist zulässig für Fahrzeugausführungen mit serienmäßigen Zusatzradabdeckungen an Achse 2 im Bereich 50° hinter Radmitte (wheel cover, flaps, ...).

K3i An Achse 1 ist die Radhausinnenverkleidung an der Radhausausschnittkante auszuschneiden bzw. um 5 mm zu kürzen und anschließend dauerhaft neu zu befestigen.

K3u An Achse 1 sind die in das Radhaus hineinragenden Ausbuchtungen der Radhausinnenverkleidung im Bereich 200 mm vor Radmitte nachzuarbeiten (z.B. Erwärmen und nach außen drücken) bzw. auszuschneiden und dauerhaft zu befestigen.

K41 An Achse 1 ist durch Nacharbeiten der Radhausausschnittkanten eine ausreichende Freigängigkeit der Rad-Reifenkombination herzustellen.

K42 An Achse 2 ist durch Nacharbeiten der Radhausausschnittkanten eine ausreichende Freigängigkeit der Rad-Reifenkombination herzustellen.

K45 An Achse 1 ist durch Nacharbeiten der Radhausinnenkotflügel, Kunststoffeinsätze bzw. deren Befestigungsteile eine ausreichende Freigängigkeit der Rad-Reifenkombination herzustellen. Ein evtl. vorhandener Spritzschutz für den Ansaugweg des Luftfilters muss erhalten bleiben.

K4i An Achse 2 ist die Radhausinnenverkleidung an der Radhausausschnittkante auszuschneiden bzw. um 5 mm zu kürzen und anschließend dauerhaft neu zu befestigen.

K56 Durch Nacharbeit der Heckschürze am Übergang zum Radhausausschnitt ist eine ausreichende Freigängigkeit der Rad-Reifenkombination herzustellen.

K5a An Achse 1 sind die Radhausausschnittkanten im Bereich 100 mm vor bis 100 mm hinter Radmitte vollständig umzulegen.

K5d An Achse 1 sind die Radhausausschnittkanten im Bereich 200 mm vor bis 200 mm hinter Radmitte vollständig umzulegen.

K5i An Achse 1 sind die in das Radhaus ragenden Kanten der Frontschürze auf einer Länge von 100 mm bis auf die Innenkontur des umgelegten Radlaufes folgend zu kürzen.

K5k An Achse 1 ist die Befestigungslasche der Frontschürze am Übergang zur Radhausausschnittkante um 5 mm zu kürzen oder um das gleiche Maß nach vorne/oben zu biegen.

Anlage 2 zum Prüfbericht Nr. **55811124** (1. Ausfertigung)Prüfgegenstand
HerstellerPKW-Sonderrad 8.5JX20 H2 Typ ULTRIVITY 2085
G.M.P. GROUP SRL

Seite 15 von 20

- K5I** An Achse 1 ist die Befestigungslasche der Frontschürze am Übergang zur Radhausausschnittkante um 10 mm zu kürzen oder um das gleiche Maß nach vorne/oben zu biegen.
- K5v** An Achse 1 sind die Kunststoff-Radhausausschnittkanten im Bereich 100 mm vor bis 100 mm hinter Radmitte um 5 mm auszuschneiden bzw. zu kürzen.
- K5x** An Achse 1 sind die Kunststoff-Radhausausschnittkanten im Bereich 200 mm vor bis 200 mm hinter Radmitte vollständig auszuschneiden bzw. vollständig zu kürzen.
- K6b** An Achse 2 sind die Radhausausschnittkanten im Bereich 150 mm vor bis 150 mm hinter Radmitte vollständig umzulegen.
- K6d** An Achse 2 sind die Radhausausschnittkanten im Bereich 200 mm vor bis 200 mm hinter Radmitte vollständig umzulegen.
- K6f** An Achse 2 sind die Radhausausschnittkanten im Bereich 300 mm vor bis 150 mm nach Radmitte vollständig umzulegen.
- K6g** An Achse 2 ist die Befestigungslasche der Heckschürze am Übergang zur Radhausausschnittkante um 5 mm zu kürzen oder um das gleiche Maß nach hinten/oben zu biegen.
- K6h** An Achse 2 ist die Befestigungslasche der Heckschürze am Übergang zur Radhausausschnittkante um 10 mm zu kürzen oder um das gleiche Maß nach hinten/oben zu biegen. Die Befestigungsschraube ist soweit wie möglich nach hinten zu versetzen.
- K6i** An Achse 2 sind die in das Radhaus ragenden Kanten der Heckschürze auf einer Länge von 100 mm bis auf die Innenkontur des umgelegten Radlaufes folgend zu kürzen.
- K6j** An Achse 2 sind die Radhausausschnittkanten am Übergang zur Heckschürze vollständig umzulegen.
- K6v** An Achse 2 sind die Kunststoff-Radhausausschnittkanten im Bereich 100 mm vor bis 100 mm hinter Radmitte um 5 mm auszuschneiden bzw. zu kürzen.
- K6w** An Achse 2 sind die Kunststoff-Radhausausschnittkanten im Bereich 200 mm vor bis 200 mm hinter Radmitte um 5 mm auszuschneiden bzw. zu kürzen.
- K6x** An Achse 2 sind die Kunststoff-Radhausausschnittkanten im Bereich 200 mm vor bis 200 mm hinter Radmitte um 10 mm auszuschneiden bzw. zu kürzen.
- K7d** An Achse 1 sind die Radhausausschnittkanten im Bereich 200 mm vor bis 200 mm hinter Radmitte um 5 mm aufzuweiten.
- K7i** An Achse 1 sind die Radhausausschnittkanten im Bereich 200 mm vor bis 200 mm hinter Radmitte um 10 mm aufzuweiten.
- K8a** An Achse 2 sind die Radhausausschnittkanten im Bereich 100 mm vor bis 100 mm hinter Radmitte um 5 mm aufzuweiten.
- K8h** An Achse 2 sind die Radhausausschnittkanten im Bereich 300 mm vor bis 200 mm hinter Radmitte um 5 mm aufzuweiten.
- K8m** An Achse 2 sind die Radhausausschnittkanten im Bereich 300 mm vor bis 200 mm hinter Radmitte um 10 mm aufzuweiten.

Anlage 2 zum Prüfbericht Nr. **55811124** (1. Ausfertigung)Prüfgegenstand
HerstellerPKW-Sonderrad 8.5JX20 H2 Typ ULTRIVITY 2085
G.M.P. GROUP SRL

Seite 16 von 20

K9v An Achse 2 sind die in das Radhaus ragenden Kanten der Zusatzradabdeckungen auf einer Länge von 100 mm bis auf die Innenkontur des Radlaufes folgend zu kürzen.

KMV Betrifft nur Fahrzeugvarianten mit serienmäßigen Kunststoffverbreiterungen bzw. mit zusätzlichen Kotflügelverbreiterungen (Radlaufleisten).

KOV Betrifft nur Fahrzeugvarianten ohne serienmäßige Kunststoffverbreiterungen bzw. ohne zusätzliche Kotflügelverbreiterungen (Radlaufleisten).

L05 Die Verwendung dieser Rad-/Reifen-Kombination(en) ist(sind) nicht zulässig an Fahrzeugen mit Allradlenkung (4WS).

L06 Diese Rad-/Reifen-Kombination(en) ist (sind) zulässig an Fahrzeugausführungen mit und ohne Allradlenkung (4WS).

LM4 Die Verwendung dieser Rad-/Reifen-Kombination(en) ist(sind) zulässig an Fahrzeugen mit serienmäßiger Hinterachslenkung (4WS) mit einem Lenkwinkel von bis zu 4,5°.

LM5 Die Verwendung dieser Rad-/Reifen-Kombination(en) ist(sind) zulässig an Fahrzeugen mit optionaler Hinterachslenkung (4WS) mit einem Lenkwinkel von bis zu 10°. (Option/Code 216)

Lim Die Rad-/Reifen-Kombination ist zulässig für Fahrzeugausführungen der Karosserieform Limousine.

M+S Diese Reifengröße ist nur zulässig als M+S-Bereifung.

MHy Auch zulässig für Fahrzeugausführungen mit Hybridantrieb (Hybridelektrofahrzeug).

MpH Auch zulässig für Fahrzeugausführungen mit Hybridantrieb (Hybridelektrofahrzeug; HEV), incl. Plug-in Hybrid Fahrzeuge bzw. extern aufladbare Hybrid-Elektro-Fahrzeuge (PHEV bzw. OVC-HEV).

NA1 Nicht zulässig bei Fahrzeugen (Audi A6 allroad, Typ 4G) mit serienmäßigen Reifengrößen 235/55R18, 255/45R19 oder 255/40R20 (u. a. Fahrzeugschein, Zulassungsbescheinigung I, COC-Papier oder Bedienungsanleitung).

NBF Nicht für gepanzerte bzw. beschussgeschützte Fahrzeugausführungen.

NoE Nicht für "reines" Elektrofahrzeug (Battery Electric Vehicle "BEV").

NoH Nicht für Hybrid-Fahrzeuge bzw. Fahrzeugausführungen mit Hybridantrieb (Hybridelektrofahrzeug).

NoP Nicht für Plug-in Hybrid-Fahrzeuge bzw. extern aufladbare Hybrid-Elektro-Fahrzeuge (PHEV bzw. OVC-HEV).

P35 Aufgrund fehlender Freigängigkeit zur Bremsanlage ist die Verwendung der Räder nicht zulässig für Fahrzeugausführungen mit Bremsscheibendurchmesser 350 mm an Achse 1.

P42 Sonderrad nicht zulässig für Fahrzeugausführungen mit Bremsscheibendurchmesser 420 mm an Achse 1.

R02 Diese Reifengröße ist nur an Achse 1 zulässig.

R03 Diese Reifengröße ist nur an Achse 2 zulässig.

Anlage 2 zum Prüfbericht Nr. **55811124** (1. Ausfertigung)Prüfgegenstand
HerstellerPKW-Sonderrad 8.5JX20 H2 Typ ULTRIVITY 2085
G.M.P. GROUP SRL

Seite 17 von 20

R21 Es können Reifen gleicher Größe verwendet werden, die gemäß Bestätigung des Reifenherstellers auf der im Gutachten genannten Radgröße montierbar sind und ausreichende Tragfähigkeit bei max. Sturzwinkel und Höchstgeschwindigkeit aufweisen. Diese Bestätigung ist vom Führer des Fahrzeugs mitzuführen.

R37 Diese Reifengröße ist nicht geprüft für Fahrzeuge, die serienmäßig ausschließlich mit größeren und/oder breiteren Reifengrößen (u. a. Fahrzeugschein, Zulassungsbescheinigung I, COC-Papier oder Bedienungsanleitung) ausgerüstet sind.

R70 Für das Fahrzeug ist die Reifengröße auf der im Gutachten genannten Radgröße durch den Reifenhersteller zu bestätigen. Diese Bestätigung ist vom Führer des Fahrzeugs mitzuführen.

S01 Zur Befestigung der Räder dürfen nur die serienmäßigen Befestigungsmittel Nr. S01 (siehe Seite 1) verwendet werden.

S02 Zur Befestigung der Räder dürfen nur die mitgelieferten Befestigungsmittel Nr. S02 (siehe Seite 1) verwendet werden.

S03 Zur Befestigung der Räder dürfen nur die mitgelieferten Befestigungsmittel Nr. S03 (siehe Seite 1) verwendet werden.

S04 Zur Befestigung der Räder dürfen nur die mitgelieferten Befestigungsmittel Nr. S04 (siehe Seite 1) verwendet werden.

S05 Zur Befestigung der Räder dürfen nur die mitgelieferten Befestigungsmittel Nr. S05 (siehe Seite 1) verwendet werden.

S06 Zur Befestigung der Räder dürfen nur die mitgelieferten Befestigungsmittel Nr. S06 (siehe Seite 1) verwendet werden.

S07 Zur Befestigung der Räder dürfen nur die mitgelieferten Befestigungsmittel Nr. S07 (siehe Seite 1) verwendet werden.

T00 Reifen (LI 100) nur zulässig für Fahrzeuge mit zul. Achslasten bis 1600 kg (Fzg.-Schein, Ziff. 16 bzw. Zulassungsbescheinigung Feld 8). Abschläge der Tragfähigkeit aufgrund der Bauartbedingten Höchstgeschwindigkeit (Fzg.-Schein, Ziff. 6 bzw. Zulassungsbescheinigung Feld T) sind zu berücksichtigen.

T01 Reifen (LI 101) nur zulässig für Fahrzeuge mit zul. Achslasten bis 1650 kg (Fzg.-Schein, Ziff. 16 bzw. Zulassungsbescheinigung Feld 8). Abschläge der Tragfähigkeit aufgrund der Bauartbedingten Höchstgeschwindigkeit (Fzg.-Schein, Ziff. 6 bzw. Zulassungsbescheinigung Feld T) sind zu berücksichtigen.

T88 Reifen (LI 88) nur zulässig für Fahrzeuge mit zul. Achslasten bis 1120 kg (Fzg.-Schein, Ziff. 16 bzw. Zulassungsbescheinigung Feld 8). Abschläge der Tragfähigkeit aufgrund der Bauartbedingten Höchstgeschwindigkeit (Fzg.-Schein, Ziff. 6 bzw. Zulassungsbescheinigung Feld T) sind zu berücksichtigen.

Anlage 2 zum Prüfbericht Nr. **55811124** (1. Ausfertigung)Prüfgegenstand
HerstellerPKW-Sonderrad 8.5JX20 H2 Typ ULTRIVITY 2085
G.M.P. GROUP SRL

Seite 18 von 20

T90 Reifen (LI 90) nur zulässig für Fahrzeuge mit zul. Achslasten bis 1200 kg (Fzg.-Schein, Ziff. 16 bzw. Zulassungsbescheinigung Feld 8). Abschlüsse der Tragfähigkeit aufgrund der Bauartbedingten Höchstgeschwindigkeit (Fzg.-Schein, Ziff. 6 bzw. Zulassungsbescheinigung Feld T) sind zu berücksichtigen.

T91 Reifen (LI 91) nur zulässig für Fahrzeuge mit zul. Achslasten bis 1230 kg (Fzg.-Schein, Ziff. 16 bzw. Zulassungsbescheinigung Feld 8). Abschlüsse der Tragfähigkeit aufgrund der Bauartbedingten Höchstgeschwindigkeit (Fzg.-Schein, Ziff. 6 bzw. Zulassungsbescheinigung Feld T) sind zu berücksichtigen.

T92 Reifen (LI 92) nur zulässig für Fahrzeuge mit zul. Achslasten bis 1260 kg (Fzg.-Schein, Ziff. 16 bzw. Zulassungsbescheinigung Feld 8). Abschlüsse der Tragfähigkeit aufgrund der Bauartbedingten Höchstgeschwindigkeit (Fzg.-Schein, Ziff. 6 bzw. Zulassungsbescheinigung Feld T) sind zu berücksichtigen.

T93 Reifen (LI 93) nur zulässig für Fahrzeuge mit zul. Achslasten bis 1300 kg (Fzg.-Schein, Ziff. 16 bzw. Zulassungsbescheinigung Feld 8). Abschlüsse der Tragfähigkeit aufgrund der Bauartbedingten Höchstgeschwindigkeit (Fzg.-Schein, Ziff. 6 bzw. Zulassungsbescheinigung Feld T) sind zu berücksichtigen.

T94 Reifen (LI 94) nur zulässig für Fahrzeuge mit zul. Achslasten bis 1340 kg (Fzg.-Schein, Ziff. 16 bzw. Zulassungsbescheinigung Feld 8). Abschlüsse der Tragfähigkeit aufgrund der Bauartbedingten Höchstgeschwindigkeit (Fzg.-Schein, Ziff. 6 bzw. Zulassungsbescheinigung Feld T) sind zu berücksichtigen.

T95 Reifen (LI 95) nur zulässig für Fahrzeuge mit zul. Achslasten bis 1380 kg (Fzg.-Schein, Ziff. 16 bzw. Zulassungsbescheinigung Feld 8). Abschlüsse der Tragfähigkeit aufgrund der Bauartbedingten Höchstgeschwindigkeit (Fzg.-Schein, Ziff. 6 bzw. Zulassungsbescheinigung Feld T) sind zu berücksichtigen.

T96 Reifen (LI 96) nur zulässig für Fahrzeuge mit zul. Achslasten bis 1420 kg (Fzg.-Schein, Ziff. 16 bzw. Zulassungsbescheinigung Feld 8). Abschlüsse der Tragfähigkeit aufgrund der Bauartbedingten Höchstgeschwindigkeit (Fzg.-Schein, Ziff. 6 bzw. Zulassungsbescheinigung Feld T) sind zu berücksichtigen.

T97 Reifen (LI 97) nur zulässig für Fahrzeuge mit zul. Achslasten bis 1460 kg (Fzg.-Schein, Ziff. 16 bzw. Zulassungsbescheinigung Feld 8). Abschlüsse der Tragfähigkeit aufgrund der Bauartbedingten Höchstgeschwindigkeit (Fzg.-Schein, Ziff. 6 bzw. Zulassungsbescheinigung Feld T) sind zu berücksichtigen.

T99 Reifen (LI 99) nur zulässig für Fahrzeuge mit zul. Achslasten bis 1550 kg (Fzg.-Schein, Ziff. 16 bzw. Zulassungsbescheinigung Feld 8). Abschlüsse der Tragfähigkeit aufgrund der Bauartbedingten Höchstgeschwindigkeit (Fzg.-Schein, Ziff. 6 bzw. Zulassungsbescheinigung Feld T) sind zu berücksichtigen.

V00 Unterschiedliche Reifengrößen auf Vorder- und Hinterachse sind nicht zulässig für Fahrzeugausführungen mit Allradantrieb (z.B. AWD, 4-Matic, Syncro, 4x4, ...).

Anlage 2 zum Prüfbericht Nr. **55811124** (1. Ausfertigung)
 Prüfgegenstand
 Hersteller

 PKW-Sonderrad 8.5JX20 H2 Typ ULTRIVITY 2085
 G.M.P. GROUP SRL

Seite 19 von 20

V20 Bei Verwendung verschiedener Reifengrößen an Vorder- und Hinterachse sind folgende Reifenkombinationen, sofern die Reifengrößen in der Spalte "Reifen" aufgeführt sind, möglich:

	Vorderachse	Hinterachse
Nr. 1	225/35R20	255/30R20, 265/30R20
Nr. 2	235/30R20	265/25R20, 275/25R20, 285/25R20
Nr. 3	235/35R20	265/30R20, 275/30R20
Nr. 4	235/45R20	255/40R20, 265/40R20
Nr. 5	235/50R20	255/45R20, 265/45R20, 295/40R20
Nr. 6	235/55R20	285/45R20
Nr. 7	245/30R20	275/25R20, 285/25R20, 295/25R20
Nr. 8	245/35R20	265/30R20, 275/30R20, 285/30R20, 295/30R20
Nr. 9	245/40R20	275/35R20, 285/35R20
Nr. 10	245/45R20	275/40R20, 285/40R20
Nr. 11	255/30R20	295/25R20, 305/25R20
Nr. 12	255/35R20	285/30R20, 295/30R20
Nr. 13	255/40R20	285/35R20, 295/35R20
Nr. 14	255/45R20	285/40R20
Nr. 15	255/50R20	285/45R20
Nr. 16	265/30R20	305/25R20, 325/25R20
Nr. 17	265/35R20	295/30R20, 305/30R20
Nr. 18	265/40R20	295/35R20, 305/35R20
Nr. 19	265/45R20	295/40R20
Nr. 20	265/50R20	295/45R20
Nr. 21	275/35R20	305/30R20
Nr. 22	275/40R20	305/35R20, 315/35R20
Nr. 23	275/45R20	305/40R20
Nr. 24	285/35R20	335/30R20
Nr. 25	285/40R20	325/35R20
Nr. 26	295/35R20	335/30R20, 345/30R20

Es sind nur Reifen eines Herstellers und achsweise eines Profiltyps zulässig, für die der Reifen- oder Fahrzeughersteller die Eignung für das jeweilige Fahrzeug bestätigt. Diese Bestätigung ist vom Führer des Fahrzeugs mitzuführen.

W36 Aufgrund fehlender Freigängigkeit zur Bremsanlage sind die Sonderräder nicht zulässig an Fahrzeugen mit Bremsscheibendurchmesser 360 mm an Achse2.

X77 Rad-/Reifenkombination nicht zulässig für Fahrzeugausführungen mit 3. Sitzreihe.

X89 Aufgrund fehlender Freigängigkeit zur Bremsanlage sind die Sonderräder nicht zulässig an Fahrzeugen mit Bremsscheibendurchmesser 338 mm an Achse1.

Y63 Aufgrund fehlender Freigängigkeit zur Bremsanlage sind die Räder nicht zulässig an Fahrzeugen mit Bremsscheibendurchmesser 344 mm an Achse 1.

Y85 Die Rad-/Reifen-Kombination ist zulässig für 5-türige Fahrzeugausführungen der Karosserieform Schräghecklimousine (Fließheck).

Y92 Aufgrund fehlender Freigängigkeit zur Bremsanlage sind die Räder nicht zulässig an Fahrzeugen mit Bremsscheibendurchmesser 342 mm an Achse 1.

Anlage 2 zum Prüfbericht Nr. **55811124** (1. Ausfertigung)

Prüfgegenstand
Hersteller

PKW-Sonderrad 8.5JX20 H2 Typ ULTRIVITY 2085
G.M.P. GROUP SRL

Seite 20 von 20

Prüfort und Prüfdatum

Die Verwendungsprüfung fand am 17. Oktober 2024 in Lamsheim statt.

Prüfergebnis

Aufgrund der durchgeführten Prüfungen bestehen keine technischen Bedenken o.g. Sonderräder unter Beachtung der Auflagen und Hinweise zu verwenden.

Die in diesem Gutachten aufgeführten Fahrzeugtypen entsprechen auch nach der Umrüstung den heute gültigen Vorschriften der StVZO. Das Gutachten verliert seine Gültigkeit, wenn sich entsprechende Bauvorschriften der StVZO ändern oder an den Kraftfahrzeugen Änderungen eintreten, die die Begutachtungspunkte beeinflussen.

Das Gutachten umfasst Blatt 1 bis 20 und gilt für Sonderräder ab Herstellungsdatum Juli 2024.

Der Technische Dienst Typprüfstelle Fahrzeuge/Fahrzeugteile der TÜV Rheinland Kraftfahrt GmbH, Am Grauen Stein, 51105 Köln ist mit seinem Ingenieurzentrum Technologiezentrum Typprüfstelle, Lamsheim für die angewendeten Prüfverfahren vom Kraftfahrt-Bundesamt entsprechend EG-FGV für das Typpergenehmigungsverfahren des KBA unter der Nummer KBA-P 00010-96 benannt.

Lamsheim, 17. Oktober 2024



Schmidt

00436448.DOC

Anlage 3 zum Prüfbericht Nr. **55811124** (1. Ausfertigung)

Prüfgegenstand PKW-Sonderrad 8.5JX20 H2 Typ ULTRIVITY 2085
 Hersteller G.M.P. GROUP SRL

Seite 1 von 8

Auftraggeber G.M.P. GROUP SRL
 Via Luigi Galvani 8-12
 IT-24061 Albano Sant' Alessandro (BG)

Prüfgegenstand PKW-Sonderrad
 Modell ULTRIVITY
 Typ ULTRIVITY 2085
 Radgröße 8.5JX20 H2
 Zentrierart Mittenzentrierung

Ausführung	Kennzeichnung Rad/ Zentrierring	Lochzahl/ Lochkreis- (mm)/ Mittenloch-ø (mm)	Einpresstiefe (mm)	Radlast (kg)	Abrollumfang (mm)
ULTR8520 38145	ULTRIVITY 2085 5X112 ET38 / ohne Ring	5/112/66,5	38	700	2280

Kennzeichnungen

KBA-Nummer 55625
 Herstellerzeichen G.M.P. GROUP
 Radtyp und Ausführung ULTRIVITY 2085...(s.o.)
 Radgröße 8.5JX20 H2
 Einpresstiefe ET...(s.o.)
 Herkunftsmerkmal MADE IN ITALY
 Herstelldatum Monat und Jahr

Befestigungsmittel

Nr.	Art der Befestigungsmittel	Bund	Anzugsmoment (Nm)	Schaftlänge (mm)
S01	Schraube M14x1,25	Kugel D=26mm	140	29,5

Prüfungen

Entsprechend den Kriterien des VdTÜV Merkblattes 751 (in der jeweils gültigen Fassung) wurden an den im Verwendungsbereich aufgeführten Fahrzeugen Anbau-, Freigängigkeits- und Handlingsprüfungen durchgeführt.

Verwendungsbereich

Hersteller BMW
 Mini/BMW

Spurverbreiterung innerhalb 2%

Anlage 3 zum Prüfbericht Nr. **55811124** (1. Ausfertigung)Prüfgegenstand
HerstellerPKW-Sonderrad 8.5JX20 H2 Typ ULTRIVITY 2085
G.M.P. GROUP SRL

Seite 2 von 8

Handelsbezeichnung Fahrzeug-Typ ABE/EWG-Nr.	kW-Bereich	Reifen	Reifenbezogene Auflagen und Hinweise	Auflagen und Hinweise
BMW 2er Active Tourer U2AT e1*2018/858*00117*..	90-150	225/40R20	K1a K1b K2b K4i	A01 A12 A14 A18 A57 Flh NoE NoP S01
	90-150	235/35R20	K1a K1b K2b K4i K5d T88 T92	
	90-150	245/35R20	K1c K2c K4i K5d K6g	
	90-150	255/35R20	K1c K2c K3i K4i K5d K5i K6g K7d K8h	
BMW 2er Active Tourer PHEV U2AT e1*2018/858*00117*.. - Plug-in Hybrid	100, 110	225/40R20	K1a K1b K2b K4i T94	A01 A12 A14 A18 A56 Flh NoE S01
	100, 110	245/35R20	K1c K2c K4i K5d K6g T95	
	100, 110	255/35R20	K1c K2c K3i K4i K5d K5i K6g K7d K8h	
BMW iX1 U1X e1*2018/858*00153*.. - Elektro	68-104	235/40R20	K6v T96 149	A01 A12 A14 A18 A57 S01
	68-104	245/40R20	K1b K2b K5v K6v T99 148	
	68-104	255/35R20	K1a K1b K2b K3i K4i K5x K6b K6x T97 151	
	68-104	255/40R20	K1a K1b K2b K3i K4i K5x K6b K6x 146	
BMW X1 U1X e1*2018/858*00153*..	100-150	225/40R20	K1b K2b	A01 A12 A14 A18 A57 NoE NoP S01
	100-150	235/40R20	K1b K2b K6v	
	100-150	245/40R20	K1c K2b K5v K6v	
	100-150	255/35R20	K1c K2b K3i K4i K5x K6b K6x	
	100-150	255/40R20	K1c K2b K3i K4i K5x K6b K6x	
BMW X1 UKL-L, F1X e1*2007/46* 0371*19-..; e1*2007/46*1676*..	85-170	225/35R20	K1a K2b T90	A01 A12 A14 A18 A57 NoP S01
	85-170	225/40R20	K1a K2b	
	85-170	235/35R20	K1c K2b T88 T92	
	85-170	245/35R20	K1c K2c K6v	
	85-170	255/35R20	K1c K2c K6x	
BMW X1 M35i xDrive U1X e1*2018/858*00153*..	221	225/40R20	K1b K2b M+S	A01 A12 A14 A18 A56 NoP S01
	221	235/40R20	K1b K2b K6v M+S	
	221	245/40R20	K1c K2b K5v K6v	
	221	255/35R20	K1c K2b K3i K4i K5x K6b K6x	
	221	255/40R20	K1c K2b K3i K4i K5x K6b K6x	
BMW X1 PHEV F1X e1*2007/46*1676*.. - Plug-in Hybrid	92	225/40R20	K1a K2b T94	A01 A12 A14 A18 A56 S01
	92	245/35R20	K1c K2c K6v T95	
BMW X1 PHEV U1X e1*2018/858*00153*.. - Plug-in Hybrid	100, 110	225/40R20	K1b K2b T94	A01 A12 A14 A18 A56 NoE S01
	100, 110	235/40R20	K1b K2b K6v T96	
	100, 110	245/40R20	K1c K2b K5v K6v	
	100, 110	255/35R20	K1c K2b K3i K4i K5x K6b K6x	
	100, 110	255/40R20	K1c K2b K3i K4i K5x K6b K6x	
BMW X2 F2X e1*2007/46*1824*..	85-225	225/35R20	K2b T90	A01 A12 A14 A18 A57 NoP S01
	85-225	225/40R20	K2b	
	85-225	235/35R20	K1a K2b K6v T88 T92	
	85-225	245/35R20	K1c K2c K5v K6v	
	85-225	255/35R20	K1c K2c K4i K5x K6x	
BMW X2 PHEV F2X e1*2007/46*1824*.. - Plug-in Hybrid	92	225/40R20	K2b T94	A01 A12 A14 A18 A56 S01
	92	235/35R20	K1a K2b K6v T92	
	92	245/35R20	K1c K2c K5v K6v T95	
	92	255/35R20	K1c K2c K4i K5x K6x T93	

Anlage 3 zum Prüfbericht Nr. **55811124** (1. Ausfertigung)Prüfgegenstand
HerstellerPKW-Sonderrad 8.5JX20 H2 Typ ULTRIVITY 2085
G.M.P. GROUP SRL

Seite 3 von 8

Handelsbezeichnung Fahrzeug-Typ ABE/EWG-Nr.	kW-Bereich	Reifen	Reifenbezogene Auflagen und Hinweise	Auflagen und Hinweise
Mini Countryman FMX e1*2007/46*1682*..	75-155	225/35R20	K1b K2b T90	A01 A12 A14 A18 A57 KMV NoH S01
	75-155	235/35R20	K1a K1b K2b K4i K6w T88 T92	
	75-155	245/35R20	K1a K1b K2b K4i K6w K8e	
	75-155	255/30R20	K1c K2b K4i K6w K8e T88 T92	
	75-155	255/35R20	K1c K2b K4i K6w K8e	
Mini Countryman SE FMX e1*2007/46*1682*.. - Hybrid	92,100	225/35R20	K1b K2b T90	A01 A12 A14 A18 A56 KMV S01
	92,100	235/35R20	K1a K1b K2b K4i K6w T92	
	92,100	245/35R20	K1a K1b K2b K4i K6w K8e	

Allgemeine Hinweise

Im Fahrzeug vorgeschriebene Fahrzeugsysteme, z. B. Reifendruckkontrollsysteme, müssen nach Anbau der Räder funktionsfähig bleiben.

Wird eine in diesem Gutachten aufgeführte Reifengröße verwendet, die nicht bereits in den Fahrzeugpapieren (u. a. Fahrzeugschein, Zulassungsbescheinigung I oder COC-Papier) genannt ist, so sind die Angaben über die Reifengröße in den Fahrzeugpapieren (Fahrzeugschein bzw. -brief, Zulassungsbescheinigung I) durch die Zulassungsstelle berichtigen zu lassen. Diese Berichtigung ist dann nicht erforderlich, wenn die ABE des Sonderrades eine Freistellung von der Pflicht zur Berichtigung der Fahrzeugpapiere enthält.

Die mindestens erforderlichen Geschwindigkeitsbereiche (mit Ausnahme der M+S-Profile) und Tragfähigkeiten der zu verwendenden Reifen sind den Fahrzeugpapieren (Fahrzeugbrief und -schein, Zulassungsbescheinigung I) zu entnehmen. Abschläge der Tragfähigkeit aufgrund der Fahrzeughöchstgeschwindigkeit sind zu berücksichtigen.

Fahrzeughöchst- geschwindigkeit	Tragfähigkeit (%) Geschwindigkeitssymbol (GSY)		
	V	W	Y
210 km/h	100%	100%	100%
220 km/h	97%	100%	100%
230 km/h	94%	100%	100%
240 km/h	91%	100%	100%
250 km/h	-	95%	100%
260 km/h	-	90%	100%
270 km/h	-	85%	100%
280 km/h	-	-	95%
290 km/h	-	-	90%
300 km/h	-	-	85%

Ferner sind nur Reifen einer Bauart und achsweise eines Reifentyps zulässig. Bei Verwendung unterschiedlicher Reifentypen auf Vorder- und Hinterachse sind die Hinweise des Fahrzeug- und / oder Reifenherstellers zu beachten.

Das Fahrwerk und die Bremsaggregate müssen, mit Ausnahme der in der entsprechenden Auflage aufgeführten Umrüstmaßnahmen, dem Serienstand entsprechen. Die Zulässigkeit weiterer Veränderungen ist gesondert zu beurteilen.

Anlage 3 zum Prüfbericht Nr. **55811124** (1. Ausfertigung)Prüfgegenstand
HerstellerPKW-Sonderrad 8.5JX20 H2 Typ ULTRIVITY 2085
G.M.P. GROUP SRL

Seite 4 von 8

Wird das serienmäßige Ersatzrad verwendet, soll mit mäßiger Geschwindigkeit und nicht länger als erforderlich gefahren werden. Es müssen die serienmäßigen Befestigungsteile verwendet werden. Bei Fahrzeugen mit Allradantrieb darf nur ein Ersatzrad mit gleicher Reifengröße bzw. gleichem Abrollumfang verwendet werden.

Die Bezieher der Räder sind darauf hinzuweisen, dass der vom Reifenhersteller vorgeschriebene Reifenfülldruck zu beachten ist.

Betrifft Räder ohne Zentrierring und Fahrzeugtypen, für die die Anforderungen der VO (EU) 2019/2144 gelten (Fahrzeuge der Klassen M, N und O im Sinne des Artikels 4 der Verordnung (EU) 2018/858): Ohne Genehmigung nach UN-Regelung Nr. 124 ist die Verwendung dieser Rad-/Reifen-Kombination nur zulässig, wenn sie nicht serienmäßig vom Fahrzeughersteller freigegeben ist (z. B. EU-Übereinstimmungsbescheinigung (COC) oder Fahrzeugpapiere).

Spezielle Auflagen und Hinweise

146 Das Sonderrad (gepr. Radlast) ist in Verbindung mit dieser Reifengröße nur zulässig bis zu einer zul. Achslast von 1460 kg. Eine erhöhte zulässige Achslast bei Anhängerbetrieb (siehe Ziff. 33 zu Ziff. 16 h bzw. Feld 22 zu Feld 7.1-8.3 in den Fahrzeugpapieren) ist zu beachten.

148 Das Sonderrad (gepr. Radlast) ist in Verbindung mit dieser Reifengröße nur zulässig bis zu einer zul. Achslast von 1480 kg. Eine erhöhte zulässige Achslast bei Anhängerbetrieb (siehe Ziff. 33 zu Ziff. 16 h bzw. Feld 22 zu Feld 7.1-8.3 in den Fahrzeugpapieren) ist zu beachten.

149 Das Sonderrad (gepr. Radlast) ist in Verbindung mit dieser Reifengröße nur zulässig bis zu einer zul. Achslast von 1490 kg. Eine erhöhte zulässige Achslast bei Anhängerbetrieb (siehe Ziff. 33 zu Ziff. 16 h bzw. Feld 22 zu Feld 7.1-8.3 in den Fahrzeugpapieren) ist zu beachten.

151 Das Sonderrad (gepr. Radlast) ist in Verbindung mit dieser Reifengröße nur zulässig bis zu einer zul. Achslast von 1510 kg. Eine erhöhte zulässige Achslast bei Anhängerbetrieb (siehe Ziff. 33 zu Ziff. 16 h bzw. Feld 22 zu Feld 7.1-8.3 in den Fahrzeugpapieren) ist zu beachten.

A01 Nach Durchführung der Technischen Änderung ist das Fahrzeug unter Vorlage der vorliegenden ABE unverzüglich einem amtlich anerkannten Sachverständigen oder Prüfer für den Kraftfahrzeugverkehr oder einem Prüfer einer Überwachungsorganisation nach Nummer 4 der Anlage VIIIb zur StVZO zur Durchführung und Bestätigung der in der ABE vorgeschriebenen Änderungsabnahme vorzuführen.

A12 Die Verwendung von Schneeketten ist nicht zulässig.

A14 Zum Auswuchten der Räder dürfen an der Felgenaußenseite nur Klebegewichte unterhalb der Felgenschulter oder des Tiefbettes angebracht werden. Bei Anbringung der Klebegewichte im Felgenbett ist auf einen Mindestabstand von 2 mm zum Bremsattel zu achten.

A18 Es sind nur schlauchlose Reifen zulässig. Werden keine Ventile mit TPMS-Sensoren verwendet, sind ausschließlich Metallschraubventile mit Befestigung von außen, die den Normen DIN, E.T.R.T.O oder Tire and Rim entsprechen, zulässig. Werden Ventile mit TPMS-Sensoren verwendet, so sind die Hinweise und Vorgaben der Hersteller zu beachten. Die Ventile und Sensoren müssen für den vorgeschriebenen Luftdruck und die bauartbedingte Höchstgeschwindigkeit geeignet sein. Die Ventile dürfen nicht über den Felgenrand hinausragen.

A56 Die Rad-/Reifen-Kombination ist nur zulässig an Fahrzeugausführungen mit Allradantrieb (z.B. 4WD, Quattro, Syncro, 4-Matic, 4x4, o.ä.)

Anlage 3 zum Prüfbericht Nr. **55811124** (1. Ausfertigung)Prüfgegenstand
HerstellerPKW-Sonderrad 8.5JX20 H2 Typ ULTRIVITY 2085
G.M.P. GROUP SRL

Seite 5 von 8

A57 Diese Rad-/Reifen-Kombination(en) ist (sind) zulässig an Fahrzeugausführungen mit Front bzw. Heck-Antrieb und Allradantrieb (z.B. 2WD, 4WD, Quattro, Syncro, 4-Matic, 4x4, o.ä.)

Flh Die Rad-/Reifen-Kombination ist zulässig für Fahrzeugausführungen der Karosserieform Schräghecklimousine (Fließheck, 3-türig und 5-türig).

K1a Die Radabdeckung an Achse 1 ist durch Ausstellen der Frontschürze und des Kotflügels oder durch Anbau von dauerhaft befestigten Karosserieteilen im Bereich 0° bis 30° vor Radmitte herzustellen. Die gesamte Breite der Rad-/Reifenkombination muss, unter Beachtung des maximal möglichen Betriebsmaßes des Reifens (1,04-fache der Nennbreite des Reifens), in dem oben genannten Bereich abgedeckt sein.

K1b Die Radabdeckung an Achse 1 ist durch Ausstellen des Kotflügels oder durch Anbau von dauerhaft befestigten Karosserieteilen im Bereich 0° bis 50° hinter Radmitte herzustellen. Die gesamte Breite der Rad-/Reifenkombination muss, unter Beachtung des maximal möglichen Betriebsmaßes des Reifens (1,04-fache der Nennbreite des Reifens), in dem oben genannten Bereich abgedeckt sein.

K1c Die Radabdeckung an Achse 1 ist durch Ausstellen der Frontschürze und des Kotflügels oder durch Anbau von dauerhaft befestigten Karosserieteilen im Bereich 30° vor bis 50° hinter Radmitte herzustellen. Die gesamte Breite der Rad-/Reifenkombination muss, unter Beachtung des maximal möglichen Betriebsmaßes des Reifens (1,04-fache der Nennbreite des Reifens), in dem oben genannten Bereich abgedeckt sein.

K2b Die Radabdeckung an Achse 2 ist durch Ausstellen der Heckschürze und des Kotflügels oder durch Anbau von dauerhaft befestigten Karosserieteilen im Bereich 0° bis 50° hinter Radmitte herzustellen. Die gesamte Breite der Rad-/Reifenkombination muss, unter Beachtung des maximal möglichen Betriebsmaßes des Reifens (1,04-fache der Nennbreite des Reifens), in dem oben genannten Bereich abgedeckt sein.

K2c Die Radabdeckung an Achse 2 ist durch Ausstellen der Heckschürze und des Kotflügels oder durch Anbau von dauerhaft befestigten Karosserieteilen im Bereich 30° vor bis 50° hinter Radmitte herzustellen. Die gesamte Breite der Rad-/Reifenkombination muss, unter Beachtung des maximal möglichen Betriebsmaßes des Reifens (1,04-fache der Nennbreite des Reifens), in dem oben genannten Bereich abgedeckt sein.

K3i An Achse 1 ist die Radhausinnenverkleidung an der Radhausausschnittkante auszuschneiden bzw. um 5 mm zu kürzen und anschließend dauerhaft neu zu befestigen.

K4i An Achse 2 ist die Radhausinnenverkleidung an der Radhausausschnittkante auszuschneiden bzw. um 5 mm zu kürzen und anschließend dauerhaft neu zu befestigen.

K5d An Achse 1 sind die Radhausausschnittkanten im Bereich 200 mm vor bis 200 mm hinter Radmitte vollständig umzulegen.

K5i An Achse 1 sind die in das Radhaus ragenden Kanten der Frontschürze auf einer Länge von 100 mm bis auf die Innenkontur des umgelegten Radlaufes folgend zu kürzen.

K5v An Achse 1 sind die Kunststoff-Radhausausschnittkanten im Bereich 100 mm vor bis 100 mm hinter Radmitte um 5 mm auszuschneiden bzw. zu kürzen.

K5x An Achse 1 sind die Kunststoff-Radhausausschnittkanten im Bereich 200 mm vor bis 200 mm hinter Radmitte vollständig auszuschneiden bzw. vollständig zu kürzen.

Anlage 3 zum Prüfbericht Nr. **55811124** (1. Ausfertigung)Prüfgegenstand
HerstellerPKW-Sonderrad 8.5JX20 H2 Typ ULTRIVITY 2085
G.M.P. GROUP SRL

Seite 6 von 8

- K6b** An Achse 2 sind die Radhausausschnittkanten im Bereich 150 mm vor bis 150 mm hinter Radmitte vollständig umzulegen.
- K6g** An Achse 2 ist die Befestigungslasche der Heckschürze am Übergang zur Radhausausschnittkante um 5 mm zu kürzen oder um das gleiche Maß nach hinten/oben zu biegen.
- K6v** An Achse 2 sind die Kunststoff-Radhausausschnittkanten im Bereich 100 mm vor bis 100 mm hinter Radmitte um 5 mm auszuschneiden bzw. zu kürzen.
- K6w** An Achse 2 sind die Kunststoff-Radhausausschnittkanten im Bereich 200 mm vor bis 200 mm hinter Radmitte um 5 mm auszuschneiden bzw. zu kürzen.
- K6x** An Achse 2 sind die Kunststoff-Radhausausschnittkanten im Bereich 200 mm vor bis 200 mm hinter Radmitte um 10 mm auszuschneiden bzw. zu kürzen.
- K7d** An Achse 1 sind die Radhausausschnittkanten im Bereich 200 mm vor bis 200 mm hinter Radmitte um 5 mm aufzuweiten.
- K8e** An Achse 2 sind die Radhausausschnittkanten im Bereich 200 mm vor bis 200 mm hinter Radmitte um 5 mm aufzuweiten.
- K8h** An Achse 2 sind die Radhausausschnittkanten im Bereich 300 mm vor bis 200 mm hinter Radmitte um 5 mm aufzuweiten.
- KMV** Betrifft nur Fahrzeugvarianten mit serienmäßigen Kunststoffverbreiterungen bzw. mit zusätzlichen Kotflügelverbreiterungen (Radlaufleisten).
- M+S** Diese Reifengröße ist nur zulässig als M+S-Bereifung.
- NoE** Nicht für "reines" Elektrofahrzeug (Battery Electric Vehicle "BEV").
- NoH** Nicht für Hybrid-Fahrzeuge bzw. Fahrzeugausführungen mit Hybridantrieb (Hybridelektrofahrzeug).
- NoP** Nicht für Plug-in Hybrid-Fahrzeuge bzw. extern aufladbare Hybrid-Elektro-Fahrzeuge (PHEV bzw. OVC-HEV).
- S01** Zur Befestigung der Räder dürfen nur die mitgelieferten Befestigungsmittel Nr. S01 (siehe Seite 1) verwendet werden.
- T88** Reifen (LI 88) nur zulässig für Fahrzeuge mit zul. Achslasten bis 1120 kg (Fzg.-Schein, Ziff. 16 bzw. Zulassungsbescheinigung Feld 8). Abschläge der Tragfähigkeit aufgrund der Bauartbedingten Höchstgeschwindigkeit (Fzg.-Schein, Ziff. 6 bzw. Zulassungsbescheinigung Feld T) sind zu berücksichtigen.
- T90** Reifen (LI 90) nur zulässig für Fahrzeuge mit zul. Achslasten bis 1200 kg (Fzg.-Schein, Ziff. 16 bzw. Zulassungsbescheinigung Feld 8). Abschläge der Tragfähigkeit aufgrund der Bauartbedingten Höchstgeschwindigkeit (Fzg.-Schein, Ziff. 6 bzw. Zulassungsbescheinigung Feld T) sind zu berücksichtigen.
- T92** Reifen (LI 92) nur zulässig für Fahrzeuge mit zul. Achslasten bis 1260 kg (Fzg.-Schein, Ziff. 16 bzw. Zulassungsbescheinigung Feld 8). Abschläge der Tragfähigkeit aufgrund der Bauartbedingten Höchstgeschwindigkeit (Fzg.-Schein, Ziff. 6 bzw. Zulassungsbescheinigung Feld T) sind zu berücksichtigen.

Anlage 3 zum Prüfbericht Nr. **55811124** (1. Ausfertigung)

Prüfgegenstand
Hersteller

PKW-Sonderrad 8.5JX20 H2 Typ ULTRIVITY 2085
G.M.P. GROUP SRL

Seite 7 von 8

T93 Reifen (LI 93) nur zulässig für Fahrzeuge mit zul. Achslasten bis 1300 kg (Fzg.-Schein, Ziff. 16 bzw. Zulassungsbescheinigung Feld 8). Abschlüsse der Tragfähigkeit aufgrund der Bauartbedingten Höchstgeschwindigkeit (Fzg.-Schein, Ziff. 6 bzw. Zulassungsbescheinigung Feld T) sind zu berücksichtigen.

T94 Reifen (LI 94) nur zulässig für Fahrzeuge mit zul. Achslasten bis 1340 kg (Fzg.-Schein, Ziff. 16 bzw. Zulassungsbescheinigung Feld 8). Abschlüsse der Tragfähigkeit aufgrund der Bauartbedingten Höchstgeschwindigkeit (Fzg.-Schein, Ziff. 6 bzw. Zulassungsbescheinigung Feld T) sind zu berücksichtigen.

T95 Reifen (LI 95) nur zulässig für Fahrzeuge mit zul. Achslasten bis 1380 kg (Fzg.-Schein, Ziff. 16 bzw. Zulassungsbescheinigung Feld 8). Abschlüsse der Tragfähigkeit aufgrund der Bauartbedingten Höchstgeschwindigkeit (Fzg.-Schein, Ziff. 6 bzw. Zulassungsbescheinigung Feld T) sind zu berücksichtigen.

T96 Reifen (LI 96) nur zulässig für Fahrzeuge mit zul. Achslasten bis 1420 kg (Fzg.-Schein, Ziff. 16 bzw. Zulassungsbescheinigung Feld 8). Abschlüsse der Tragfähigkeit aufgrund der Bauartbedingten Höchstgeschwindigkeit (Fzg.-Schein, Ziff. 6 bzw. Zulassungsbescheinigung Feld T) sind zu berücksichtigen.

T97 Reifen (LI 97) nur zulässig für Fahrzeuge mit zul. Achslasten bis 1460 kg (Fzg.-Schein, Ziff. 16 bzw. Zulassungsbescheinigung Feld 8). Abschlüsse der Tragfähigkeit aufgrund der Bauartbedingten Höchstgeschwindigkeit (Fzg.-Schein, Ziff. 6 bzw. Zulassungsbescheinigung Feld T) sind zu berücksichtigen.

T99 Reifen (LI 99) nur zulässig für Fahrzeuge mit zul. Achslasten bis 1550 kg (Fzg.-Schein, Ziff. 16 bzw. Zulassungsbescheinigung Feld 8). Abschlüsse der Tragfähigkeit aufgrund der Bauartbedingten Höchstgeschwindigkeit (Fzg.-Schein, Ziff. 6 bzw. Zulassungsbescheinigung Feld T) sind zu berücksichtigen.

Prüfort und Prüfdatum

Die Verwendungsprüfung fand am 18. Oktober 2024 in Lamsheim statt.

Anlage 3 zum Prüfbericht Nr. **55811124** (1. Ausfertigung)

Prüfgegenstand
Hersteller

PKW-Sonderrad 8.5JX20 H2 Typ ULTRIVITY 2085
G.M.P. GROUP SRL

Seite 8 von 8

Prüfergebnis

Aufgrund der durchgeführten Prüfungen bestehen keine technischen Bedenken o.g. Sonderräder unter Beachtung der Auflagen und Hinweise zu verwenden.

Die in diesem Gutachten aufgeführten Fahrzeugtypen entsprechen auch nach der Umrüstung den heute gültigen Vorschriften der StVZO. Das Gutachten verliert seine Gültigkeit, wenn sich entsprechende Bauvorschriften der StVZO ändern oder an den Kraftfahrzeugen Änderungen eintreten, die die Begutachtungspunkte beeinflussen.

Das Gutachten umfasst Blatt 1 bis 8 und gilt für Sonderräder ab Herstellungsdatum Juli 2024.

Der Technische Dienst Typprüfstelle Fahrzeuge/Fahrzeugteile der TÜV Rheinland Kraftfahrt GmbH, Am Grauen Stein, 51105 Köln ist mit seinem Ingenieurzentrum Technologiezentrum Typprüfstelle, Lamsheim für die angewendeten Prüfverfahren vom Kraftfahrt-Bundesamt entsprechend EG-FGV für das Typpgenehmigungsverfahren des KBA unter der Nummer KBA-P 00010-96 benannt.

Lamsheim, 18. Oktober 2024



Schmidt

00436466.DOC

§22 55625*00

Anlage 4 zum Prüfbericht Nr. **55811124** (1. Ausfertigung)

Prüfgegenstand PKW-Sonderrad 8.5JX20 H2 Typ ULTRIVITY 2085
 Hersteller G.M.P. GROUP SRL

Seite 1 von 6

Auftraggeber G.M.P. GROUP SRL
 Via Luigi Galvani 8-12
 IT-24061 Albano Sant' Alessandro (BG)

Prüfgegenstand PKW-Sonderrad **zur Verwendung an Achse 1**
 Modell ULTRIVITY
 Typ ULTRIVITY 2085
 Radgröße 8.5JX20 H2
 Zentrierart Mittenzentrierung

Ausführung	Kennzeichnung Rad/ Zentrierring	Lochzahl/ Lochkreis- (mm)/ Mittenloch-ø (mm)	Einpresstiefe (mm)	Radlast (kg)	Abrollumfang (mm)
ULTR85 2038145	ULTRIVITY 2085 5X112 ET38 / Ø66,45-Ø57,1	5/112/57,1	38	700	2280

Die hier aufgeführten Rad-Reifenkombinationen für die Verwendung an Achse 1 sind nur zulässig in Verbindung mit den in Anlage 7, Gutachten Nummer 55811024, Ausfertigung 1 (**KBA-NUMMER 55261 , RADTYP ULTRIVITY 209**) für die Achse 2 genannten Rad-Reifenkombinationen. Es gelten die jeweiligen Auflagen und Hinweise.

Kennzeichnungen

KBA-Nummer 55625
 Herstellerzeichen G.M.P. GROUP
 Radtyp und Ausführung ULTRIVITY 2085...(s.o.)
 Radgröße 8.5JX20 H2
 Einpresstiefe ET...(s.o.)
 Herkunftsmerkmal MADE IN ITALY
 Herstelldatum Monat und Jahr

Befestigungsmittel

Nr.	Art der Befestigungsmittel	Bund	Anzugsmoment (Nm)	Schaftlänge (mm)
S01	Serienschraube M14x1,5	Kugel D=26mm	120	27

Prüfungen

Entsprechend den Kriterien des VdTÜV Merkblattes 751 (in der jeweils gültigen Fassung) wurden an den im Verwendungsbereich aufgeführten Fahrzeugen Anbau-, Freigängigkeits- und Handlingsprüfungen durchgeführt.

Verwendungsbereich

Hersteller Audi
 Skoda
 Volkswagen

Spurverbreiterung innerhalb 2%

Anlage 4 zum Prüfbericht Nr. **55811124** (1. Ausfertigung)Prüfgegenstand
HerstellerPKW-Sonderrad 8.5JX20 H2 Typ ULTRIVITY 2085
G.M.P. GROUP SRL

Seite 2 von 6

Handelsbezeichnung Fahrzeug-Typ ABE/EWG-Nr.	kW-Bereich	Reifen	Reifenbezogene Auflagen und Hinweise	Auflagen und Hinweise
Audi Q4 e-tron - /Sportback FZ e1*2018/858*00006*.. - Elektro	70-89	235/50R20	A12 R02	A14 A18 A57 V20 VA1 S01
	70-89	245/45R20	A12 R02	
Skoda Enyaq 50 / 60 NY e8*2007/46*0416*.. - incl. Coupé - Elektro	70	235/50R20	A12 R02	A14 A18 A58 V20 VA1 S01
	70	245/45R20	A01 A12 R02	
Skoda Enyaq 80,85 - /X NY e8*2007/46*0416*.. - incl. Coupé - Elektro	70-89	235/50R20	A12 R02	A14 A18 A57 V20 VA1 S01
	70-89	245/45R20	A01 A12 R02	
Skoda Enyaq RS NY e8*2007/46*0416*.. - incl. Coupé - Elektro	77	235/50R20	A12 R02	A14 A18 A56 V20 VA1 S01
	77	245/45R20	A01 A12 R02	
VW ID.4 Pro / GTX E2 e1*2018/858*00004*.. - Elektro	70-89	235/50R20	R02	A12 A14 A18 A57 Car V20 VA1 S01
	70-89	245/45R20	A01 R02	
	70-89	255/45R20	R02	
VW ID.4 Pure E2 e1*2018/858*00004*.. - Elektro	70	235/50R20	A12 R02	A14 A18 A58 Car V20 VA1 S01
	70	245/45R20	A01 A12 R02	
	70	255/45R20	A12 R02	
VW ID.5 Pro / GTX E2 e1*2018/858*00004*.. - Elektro	70-89	235/50R20	R02	A12 A14 A18 A57 V20 VA1 S01
	70-89	245/45R20	A01 R02	
	70-89	255/45R20	R02	
VW ID.7 Pro, ProS, GTX ED e1*2018/858*00306*.. - incl. Tourer - Elektro	89, 90	235/45R20	A12 R02	A14 A18 A57 Car Lim V20 VA1 S01
	89, 90	245/40R20	A01 A12 K1a R02	
	89, 90	255/40R20	A01 A12 K1a R02	

Die hier aufgeführten Rad-Reifenkombinationen für die Verwendung an Achse 1 sind nur zulässig in Verbindung mit den in Anlage 7, Gutachten Nummer 55811024, Ausfertigung 1 (**KBA-NUMMER 55261**, **RADTYP ULTRIVITY 209**) für die Achse 2 genannten Rad-Reifenkombinationen. Es gelten die jeweiligen Auflagen und Hinweise.

Anlage 4 zum Prüfbericht Nr. **55811124** (1. Ausfertigung)

Prüfgegenstand PKW-Sonderrad 8.5JX20 H2 Typ ULTRIVITY 2085
 Hersteller G.M.P. GROUP SRL

Seite 3 von 6

Allgemeine Hinweise

Im Fahrzeug vorgeschriebene Fahrzeugsysteme, z. B. Reifendruckkontrollsysteme, müssen nach Anbau der Räder funktionsfähig bleiben.

Wird eine in diesem Gutachten aufgeführte Reifengröße verwendet, die nicht bereits in den Fahrzeugpapieren (u. a. Fahrzeugschein, Zulassungsbescheinigung I oder COC-Papier) genannt ist, so sind die Angaben über die Reifengröße in den Fahrzeugpapieren (Fahrzeugschein bzw. -brief, Zulassungsbescheinigung I) durch die Zulassungsstelle berichtigen zu lassen. Diese Berichtigung ist dann nicht erforderlich, wenn die ABE des Sonderrades eine Freistellung von der Pflicht zur Berichtigung der Fahrzeugpapiere enthält.

Die mindestens erforderlichen Geschwindigkeitsbereiche (mit Ausnahme der M+S-Profile) und Tragfähigkeiten der zu verwendenden Reifen sind den Fahrzeugpapieren (Fahrzeugbrief und -schein, Zulassungsbescheinigung I) zu entnehmen. Abschläge der Tragfähigkeit aufgrund der Fahrzeughöchstgeschwindigkeit sind zu berücksichtigen.

Fahrzeughöchst- geschwindigkeit	Tragfähigkeit (%)		
	Geschwindigkeitssymbol (GSY)		
	V	W	Y
210 km/h	100%	100%	100%
220 km/h	97%	100%	100%
230 km/h	94%	100%	100%
240 km/h	91%	100%	100%
250 km/h	-	95%	100%
260 km/h	-	90%	100%
270 km/h	-	85%	100%
280 km/h	-	-	95%
290 km/h	-	-	90%
300 km/h	-	-	85%

Ferner sind nur Reifen einer Bauart und achsweise eines Reifentyps zulässig. Bei Verwendung unterschiedlicher Reifentypen auf Vorder- und Hinterachse sind die Hinweise des Fahrzeug- und / oder Reifenherstellers zu beachten.

Das Fahrwerk und die Bremsaggregate müssen, mit Ausnahme der in der entsprechenden Auflage aufgeführten Umrüstmaßnahmen, dem Serienstand entsprechen. Die Zulässigkeit weiterer Veränderungen ist gesondert zu beurteilen.

Wird das serienmäßige Ersatzrad verwendet, soll mit mäßiger Geschwindigkeit und nicht länger als erforderlich gefahren werden. Es müssen die serienmäßigen Befestigungsteile verwendet werden. Bei Fahrzeugen mit Allradantrieb darf nur ein Ersatzrad mit gleicher Reifengröße bzw. gleichem Abrollumfang verwendet werden.

Die Bezieher der Räder sind darauf hinzuweisen, dass der vom Reifenhersteller vorgeschriebene Reifenfülldruck zu beachten ist.

Betrifft Räder ohne Zentrierring und Fahrzeugtypen, für die die Anforderungen der VO (EU) 2019/2144 gelten (Fahrzeuge der Klassen M, N und O im Sinne des Artikels 4 der Verordnung (EU) 2018/858): Ohne Genehmigung nach UN-Regelung Nr. 124 ist die Verwendung dieser Rad-/Reifen-Kombination nur zulässig, wenn sie nicht serienmäßig vom Fahrzeughersteller freigegeben ist (z. B. EU-Übereinstimmungsbescheinigung (COC) oder Fahrzeugpapiere).

Anlage 4 zum Prüfbericht Nr. **55811124** (1. Ausfertigung)Prüfgegenstand
HerstellerPKW-Sonderrad 8.5JX20 H2 Typ ULTRIVITY 2085
G.M.P. GROUP SRL

Seite 4 von 6

Spezielle Auflagen und Hinweise

A01 Nach Durchführung der Technischen Änderung ist das Fahrzeug unter Vorlage der vorliegenden ABE unverzüglich einem amtlich anerkannten Sachverständigen oder Prüfer für den Kraftfahrzeugverkehr oder einem Prüfer einer Überwachungsorganisation nach Nummer 4 der Anlage VIIIb zur StVZO zur Durchführung und Bestätigung der in der ABE vorgeschriebenen Änderungsabnahme vorzuführen.

A12 Die Verwendung von Schneeketten ist nicht zulässig.

A14 Zum Auswuchten der Räder dürfen an der Felgenaußenseite nur Klebegewichte unterhalb der Felgenschulter oder des Tiefbettes angebracht werden. Bei Anbringung der Klebegewichte im Felgenbett ist auf einen Mindestabstand von 2 mm zum Bremsattel zu achten.

A18 Es sind nur schlauchlose Reifen zulässig. Werden keine Ventile mit TPMS-Sensoren verwendet, sind ausschließlich Metallschraubventile mit Befestigung von außen, die den Normen DIN, E.T.R.T.O oder Tire and Rim entsprechen, zulässig. Werden Ventile mit TPMS-Sensoren verwendet, so sind die Hinweise und Vorgaben der Hersteller zu beachten. Die Ventile und Sensoren müssen für den vorgeschriebenen Luftdruck und die bauartbedingte Höchstgeschwindigkeit geeignet sein. Die Ventile dürfen nicht über den Felgenrand hinausragen.

A56 Die Rad-/Reifen-Kombination ist nur zulässig an Fahrzeugausführungen mit Allradantrieb (z.B. 4WD, Quattro, Syncro, 4-Matic, 4x4, o.ä.)

A57 Diese Rad-/Reifen-Kombination(en) ist (sind) zulässig an Fahrzeugausführungen mit Front bzw. Heck-Antrieb und Allradantrieb (z.B. 2WD, 4WD, Quattro, Syncro, 4-Matic, 4x4, o.ä.)

A58 Rad-Reifen-Kombination(en) nicht zulässig an Fahrzeugen mit Allradantrieb.

Car Die Rad-/Reifen-Kombination ist zulässig für Fahrzeugausführungen der Karosserieform Kombilimousine (Avant, Break, Caravan, Grandtour, Kombi, Sportswagon, T-Modell, Touring, Tourer, Turnier, Variant, ...).

K1a Die Radabdeckung an Achse 1 ist durch Ausstellen der Frontschürze und des Kotflügels oder durch Anbau von dauerhaft befestigten Karosserieteilen im Bereich 0° bis 30° vor Radmitte herzustellen. Die gesamte Breite der Rad-/Reifenkombination muss, unter Beachtung des maximal möglichen Betriebsmaßes des Reifens (1,04-fache der Nennbreite des Reifens), in dem oben genannten Bereich abgedeckt sein.

Lim Die Rad-/Reifen-Kombination ist zulässig für Fahrzeugausführungen der Karosserieform Limousine.

R02 Diese Reifengröße ist nur an Achse 1 zulässig.

S01 Zur Befestigung der Räder dürfen nur die serienmäßigen Befestigungsmittel Nr. S01 (siehe Seite 1) verwendet werden.

Anlage 4 zum Prüfbericht Nr. **55811124** (1. Ausfertigung)
 Prüfgegenstand
 Hersteller

 PKW-Sonderrad 8.5JX20 H2 Typ ULTRIVITY 2085
 G.M.P. GROUP SRL

Seite 5 von 6

V20 Bei Verwendung verschiedener Reifengrößen an Vorder- und Hinterachse sind folgende Reifenkombinationen, sofern die Reifengrößen in der Spalte "Reifen" aufgeführt sind, möglich:

	Vorderachse	Hinterachse
Nr. 1	225/35R20	255/30R20, 265/30R20
Nr. 2	235/30R20	265/25R20, 275/25R20, 285/25R20
Nr. 3	235/35R20	265/30R20, 275/30R20
Nr. 4	235/45R20	255/40R20, 265/40R20
Nr. 5	235/50R20	255/45R20, 265/45R20, 295/40R20
Nr. 6	235/55R20	285/45R20
Nr. 7	245/30R20	275/25R20, 285/25R20, 295/25R20
Nr. 8	245/35R20	265/30R20, 275/30R20, 285/30R20, 295/30R20
Nr. 9	245/40R20	275/35R20, 285/35R20
Nr. 10	245/45R20	275/40R20, 285/40R20
Nr. 11	255/30R20	295/25R20, 305/25R20
Nr. 12	255/35R20	285/30R20, 295/30R20
Nr. 13	255/40R20	285/35R20, 295/35R20
Nr. 14	255/45R20	285/40R20
Nr. 15	255/50R20	285/45R20
Nr. 16	265/30R20	305/25R20, 325/25R20
Nr. 17	265/35R20	295/30R20, 305/30R20
Nr. 18	265/40R20	295/35R20, 305/35R20
Nr. 19	265/45R20	295/40R20
Nr. 20	265/50R20	295/45R20
Nr. 21	275/35R20	305/30R20
Nr. 22	275/40R20	305/35R20, 315/35R20
Nr. 23	275/45R20	305/40R20
Nr. 24	285/35R20	335/30R20
Nr. 25	285/40R20	325/35R20
Nr. 26	295/35R20	335/30R20, 345/30R20

Es sind nur Reifen eines Herstellers und achsweise eines Profiltyps zulässig, für die der Reifen- oder Fahrzeughersteller die Eignung für das jeweilige Fahrzeug bestätigt. Diese Bestätigung ist vom Führer des Fahrzeugs mitzuführen.

VA1 Die hier aufgeführten Rad-Reifenkombinationen für die Verwendung an Achse 1 sind nur zulässig in Verbindung mit den in Anlage 7, Gutachten Nummer 55811024, Ausfertigung 1 (**KBA-NUMMER 55261**, **RADTYP ULTRIVITY 209**) für die Achse 2 genannten Rad-Reifenkombinationen. Es gelten die jeweiligen Auflagen und Hinweise.

Prüfort und Prüfdatum

Die Verwendungsprüfung fand am 18. Oktober 2024 in Lamsheim statt.

Anlage 4 zum Prüfbericht Nr. **55811124** (1. Ausfertigung)

Prüfgegenstand
Hersteller

PKW-Sonderrad 8.5JX20 H2 Typ ULTRIVITY 2085
G.M.P. GROUP SRL

Seite 6 von 6

Prüfergebnis

Aufgrund der durchgeführten Prüfungen bestehen keine technischen Bedenken o.g. Sonderräder unter Beachtung der Auflagen und Hinweise zu verwenden.

Die in diesem Gutachten aufgeführten Fahrzeugtypen entsprechen auch nach der Umrüstung den heute gültigen Vorschriften der StVZO. Das Gutachten verliert seine Gültigkeit, wenn sich entsprechende Bauvorschriften der StVZO ändern oder an den Kraftfahrzeugen Änderungen eintreten, die die Begutachtungspunkte beeinflussen.

Das Gutachten umfasst Blatt 1 bis 6 und gilt für Sonderräder ab Herstellungsdatum Juli 2024.

Der Technische Dienst Typprüfstelle Fahrzeuge/Fahrzeugteile der TÜV Rheinland Kraftfahrt GmbH, Am Grauen Stein, 51105 Köln ist mit seinem Ingenieurzentrum Technologiezentrum Typprüfstelle, Lamsheim für die angewendeten Prüfverfahren vom Kraftfahrt-Bundesamt entsprechend EG-FGV für das Typgenehmigungsverfahren des KBA unter der Nummer KBA-P 00010-96 benannt.

Lamsheim, 18. Oktober 2024



Schmidt

00436470.DOC

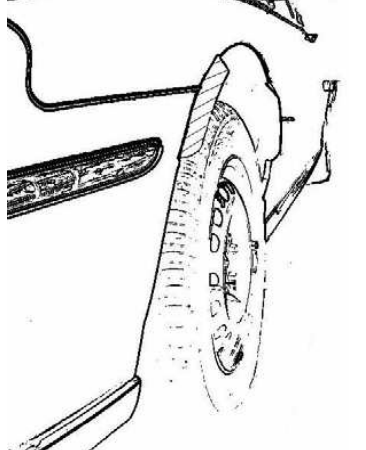
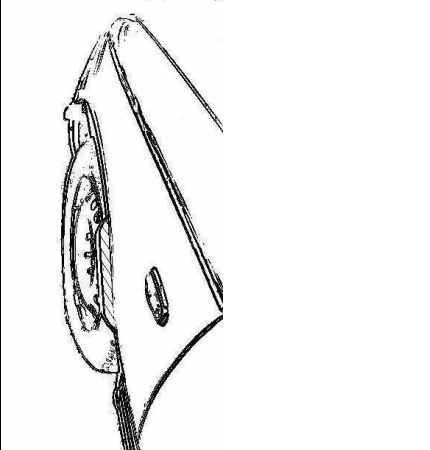

§22 55625*00

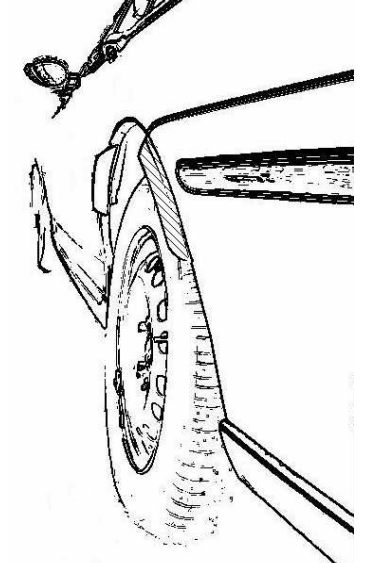
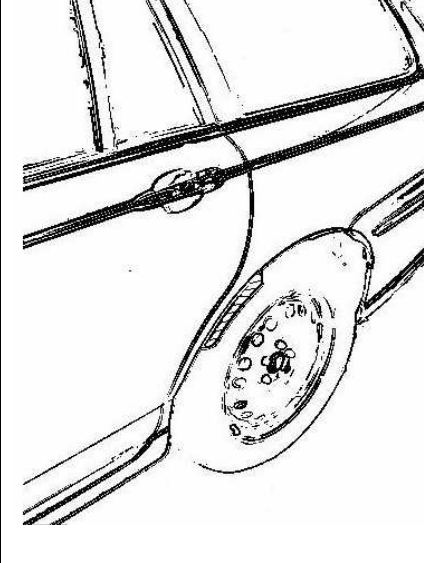

Hinweisblatt „Radabdeckung“

Die nachfolgenden Bilder stellen schematisch dar, wie und an welchen Stellen die Radabdeckung mit Hilfe von Zusatzleisten (schraffiert), die im Fachhandel (auch als Meterware) in verschiedenen Breiten erhältlich sind, gem. den Auflagen

K1a, K1b, K1c und
K2a, K2b, K2c

hergestellt werden können. Die Zusatzleisten sind dauerhaft an die äußeren Kotflügelkanten zu kleben.

Vorderachse		
		
Auflage „K1a“	Auflage „K1b“	Auflage „K1c“
Beispiel für eine Leiste im Bereich 0° bis 30° vor der Radmitte	Beispiel für eine Leiste im Bereich 0° bis 50° hinter der Radmitte	Beispiel für eine Leiste im Bereich von 30° vor bis 50° hinter der Radmitte

Hinterachse		
		
Auflage „K2b“	Auflage „K2a“	Auflage „K2c“
Beispiel für eine Leiste im Bereich 0° bis 50° hinter der Radmitte	Beispiel für eine Leiste im Bereich 0° bis 30° vor der Radmitte	Beispiel für eine Leiste im Bereich von 30° vor bis 50° hinter der Radmitte